

Муниципальное бюджетное дошкольное образовательное учреждение  
детский сад № 156 «Волжаночка»

Принята  
на Педагогическом совете МБДОУ № 156  
Протокол № 3 от 06.02.2025



Утверждаю:  
Заведующий МБДОУ № 156  
Е.А. Андреяченко/  
Приказ № 73 от 07.02.2025г.

**ОБРАЗОВАТЕЛЬНАЯ ПРОГРАММА  
ДОШКОЛЬНОГО ОБРАЗОВАНИЯ  
МУНИЦИПАЛЬНОГО БЮДЖЕТНОГО ДОШКОЛЬНОГО  
ОБРАЗОВАТЕЛЬНОГО УЧРЕЖДЕНИЯ  
ДЕТСКОГО САДА № 156 «ВОЛЖАНОЧКА»**

Ульяновск  
2025 год

## Содержание

<b>1.</b>	<b>ЦЕЛЕВОЙ РАЗДЕЛ</b>	<b>4</b>
1.1.	Обязательная часть	4
1.1.1.	Пояснительная записка	4
1.1.2.	Цели и задачи реализации Программы	5
1.1.3.	Принципы и подходы к формированию Программы	7
1.1.4.	Значимые для разработки и реализации Программы характеристики, в том числе характеристики особенностей развития детей раннего и дошкольного возраста	8
1.2.	Планируемые результаты освоения Программы	14
1.2.1.	Планируемые результаты в раннем возрасте (к трем годам)	15
1.2.2.	Планируемые результаты в дошкольном возрасте:	16
1.2.3.	Педагогическая диагностика достижения планируемых результатов	25
1.3.	<i>Часть, формируемая участниками образовательных отношений</i>	28
<b>2.</b>	<b>СОДЕРЖАТЕЛЬНЫЙ РАЗДЕЛ</b>	<b>35</b>
2.1.	Обязательная часть Описание образовательной деятельности в соответствии с направлениями развития ребенка, представленными в пяти образовательных областях	35
2.1.1.	«Социально-коммуникативное развитие»	36
2.1.2.	«Познавательное развитие»	58
2.1.3.	«Речевое развитие»	72
2.1.4.	«Художественно-эстетическое развитие»	90
2.1.5.	«Физическое развитие»	133
2.2.	Вариативные формы, способы, методы и средства реализации Программы с учётом возрастных и индивидуальных особенностей воспитанников, специфики их образовательных потребностей и интересов ( <i>ФОП стр.150 п.23.6, 23.7, 23.8</i> )	159
2.2.1.	Особенности образовательной деятельности разных видов и культурных практик	163
2.2.2.	Способы и направления поддержки детской инициативы ( <i>в соответствии с ФОП стр. 157 п.25</i> )	168
2.2.3.	Особенности взаимодействия педагогического коллектива с семьями воспитанников (отражение направлений в соответствии с ФГОС ДО, в соответствии с <i>ФОП (стр. 161 п.26)</i> )	172
2.3.	Коррекционно-развивающая работа	180
2.3.1.	Направления и задачи коррекционно-развивающей работы	180
2.3.2.	Содержание КРР на уровне ДОУ	183
2.3.3.	Специальные условия для получения образования детьми с ОВЗ	188
2.3.4.	Механизмы адаптации Программы для детей с ОВЗ	191
2.3.5.	Описание деятельности по психолого-педагогическому сопровождению	197
2.4.	Рабочая программа воспитания	206
2.4.1.	Пояснительная записка	206
2.4.2.	Раздел 1. Целевой	208
2.4.3.	Раздел 2. Содержательный	217
2.4.3.1.	Уклад образовательной организации	217
2.4.3.2.	Воспитывающая среда ДОУ	224
2.4.3.3.	Общности (сообщества) ДОУ	240
2.4.3.4.	Задачи воспитания в образовательной области	245
2.4.3.5.	Формы совместной деятельности в ДОУ. Работа с родителями (законными представителями) воспитанников	259

2.4.3.6	События образовательной организации	266
2.4.3.7	Совместная деятельность в образовательных ситуациях	278
2.4.3.8	Организация предметно-пространственной среды	284
2.4.3.9	Социокультурный контекст. Социальное партнерство	286
2.5.	<b>Часть, формируемая участниками образовательных отношений</b>	289
2.6.	Комплексно-тематическое планирование и сложившиеся традиции ДОУ	290
2.7	Организационный раздел Программы воспитания	302
2.7.1	Кадровые условия реализации Программы Воспитания	302
2.7.2	Нормативно-методическое обеспечение Программы Воспитания	305
2.7.3	Требования к условиям работы с особыми категориями детей	306
2.8.	<b>Часть, формируемая участниками образовательных отношений</b>	308
3.	<b>ОРГАНИЗАЦИОННЫЙ РАЗДЕЛ ОП Обязательная часть</b>	308
3.1.	Психолого-педагогические условия реализации Программы <i>(в соответствии с ФОП стр. 189-191 п.30, стр. 218-219 п.34)</i>	308
3.2.	Особенности организации развивающей предметно-пространственной среды	310
3.3.	Материально-техническое обеспечение Программы, обеспеченность методическими материалами и средствами обучения и воспитания <i>(в соответствии с ФОП стр.193-195 п.32)</i>	316
3.4.	Перечень художественной литературы, музыкальных произведений, произведений изобразительного искусства для разных возрастных групп <i>(в соответствии с ФОП стр.195-218 п. 33)</i>	320
3.5.	Кадровые условия реализации Программы <i>(в соответствии с ФОП стр. 189-191 п.30, стр. 218-219 п.34)</i>	342
3.6.	Режим и распорядок дня ДОУ	343
3.7.	Организационные мероприятия	349
3.7.1.	Планирование образовательной деятельности	349
3.7.2.	Особенности традиционных событий, праздников, мероприятий	351
3.8.	Организация развивающей предметно-пространственной среды	354
3.9.	Федеральный календарный план воспитательной работы	360
4.	<b>КРАТКАЯ ПРЕЗЕНТАЦИЯ ОБРАЗОВАТЕЛЬНОЙ ПРОГРАММЫ</b>	365

## 1. ЦЕЛЕВОЙ РАЗДЕЛ

### 1.1. Обязательная часть.

#### 1.1.1. Пояснительная записка

Основная общеобразовательная программа – образовательная программа муниципального бюджетного дошкольного образовательного учреждения детского сада №156 «Волжаночка» (далее - Программа) разработана в соответствии с федеральным государственным образовательным стандартом дошкольного образования и соответствующей федеральной образовательной программой дошкольного образования ( статья 12 Федеральный закон «Об образовании в Российской Федерации» от 29.12.2012 N 273-ФЗ ст 12 (ред. от 04.08.2023).

При разработке Программы учитывались следующие нормативные документы:

1. Федеральный закон Российской Федерации от 29 декабря 2012 г. № 273-ФЗ «Об образовании в Российской Федерации»;

2. Приказ Министерства образования и науки Российской Федерации (Минобрнауки России) от 17 октября 2013 г. N 1155 г. Москва "Об утверждении федерального государственного образовательного стандарта дошкольного образования" с изменениями: внесенным приказом Министерства просвещения Российской Федерации от 21 января 2019 г. № 31, от 08.11.2022 № 955;

3. Приказ Минпросвещения России от 08.11.2022 № 955 «О внесении изменений в некоторые приказы Министерства образования и науки Российской Федерации и Министерства просвещения Российской Федерации, касающиеся федеральных государственных образовательных стандартов общего образования и образования обучающихся с ограниченными возможностями здоровья и умственной отсталостью (интеллектуальными нарушениями)»;

4. Приказ Минпросвещения России от 25.11.2022 № 1028 «Об утверждении федеральной образовательной программы дошкольного образования»;

5. Постановление Гл. госуд. санитарного врача РФ от 28.09.2020 № 28 "Об утверждении санитарных правил СП 2.4. 3648-20 "Санитарно-эпидемиологические требования к организациям воспитания и обучения, отдыха и оздоровления детей и молодежи";

6. Постановление Гл. госуд. санитарного врача РФ от 27 октября 2020 г. N 32 «Об утверждении санитарно-эпидемиологических правил и норм СанПин 2.3/2.4.3590-20 «Санитарно-эпидемиологические требования к организации общественного питания населения»

7. Постановление Главного государственного санитарного врача Российской Федерации от 28 января 2021 года № 2 «Об утверждении санитарных правил и норм санпин 1.2.3685-21 "Гигиенические нормативы и требования к обеспечению безопасности и (или) безвредности для человека факторов среды обитания";

8. Устав МБДОУ № 156 города Ульяновска;

### Характеристика образовательного учреждения

Учредитель	Управление образования Администрации города Ульяновска
Организационно-правовая форма	Муниципальное учреждение
Тип учреждения	Бюджетное учреждение
Тип образовательного учреждения	Дошкольное образовательное учреждение
Наименование образовательного учреждения	Муниципальное бюджетное дошкольное образовательное учреждение детский сад №156 «Волжаночка»
Образовательная деятельность	Образовательная деятельность по образовательным программам дошкольного образования в ДООУ осуществляется в группах общеразвивающей направленности, реализующих образовательную программу дошкольного образования
График работы учреждения	Пятидневная рабочая неделя (кроме субботы и воскресенья). Продолжительность работы: ежедневно с 07.00 до 19.00 часов
Юридический адрес	432035, г. Ульяновск, проезд Героя России Аверьянова, д. 8
Фактический адрес:	432035, г. Ульяновск, проезд Героя России Аверьянова, д. 8
Адрес электронной почты: e-mail:	dou156@mail.ru

Программа отвечает образовательному запросу социума, обеспечивает развитие личности детей дошкольного возраста в различных видах общения и деятельности с учетом их возрастных, индивидуальных, психологических и физиологических особенностей, в том числе достижение детьми дошкольного возраста уровня развития, необходимого и достаточного для успешного освоения ими образовательных программ начального общего образования, на основе индивидуального подхода к детям дошкольного возраста и специфичных для детей дошкольного возраста видов деятельности.

#### **1.1.2. Цели и задачи Программы**

**Цель Программы** определена в соответствии с п. 14.1 ФОП ДО - разностороннее развитие ребенка в период дошкольного детства с учетом возрастных и индивидуальных особенностей на основе духовно-нравственных ценностей российского народа, исторических и национально-культурных традиций.

К традиционным российским духовно-нравственным ценностям относятся, прежде всего, жизнь, достоинство, права и свободы человека, патриотизм, гражданственность, служение Отечеству и ответственность за его судьбу, высокие нравственные идеалы, крепкая семья, созидательный труд, приоритет духовного над материальным, гуманизм, милосердие, справедливость, коллективизм, взаимопомощь и взаимоуважение, историческая память и преемственность поколений, единство народов России.

Программа, в соответствии с Федеральным законом «Об образовании в Российской Федерации», направлена на формирование общей культуры, развитие физических, интеллектуальных, нравственных, эстетических и личностных качеств, формирование

предпосылок учебной деятельности, сохранение и укрепление здоровья детей дошкольного возраста.

Цели Программы достигаются через решение следующих задач (п. 1.6. ФГОС ДО, п.п. 14.2 ФООП ДО ФООП ДО):

1) обеспечение единых для Российской Федерации содержания ДО и планируемых результатов освоения образовательной программы ДО;

2) охрана и укрепление физического и психического здоровья детей, в том числе их эмоционального благополучия;

3) приобщение детей (в соответствии с возрастными особенностями) к базовым ценностям русского народа – жизнь, достоинство, права и свободы человека, патриотизм, гражданственность, высокие нравственные идеалы, крепкая семья, созидательный труд, приоритет духовного над материальным, гуманизм, милосердие, справедливость, коллективизм, взаимопомощь и взаимоуважение, историческая память и преемственность поколений, единство народов России; создание условий для формирования ценностного отношения к окружающему миру, становления опыта действий и поступков на основе осмысления ценностей;

4) обеспечение равных возможностей для полноценного развития каждого ребёнка в период дошкольного детства независимо от места жительства, пола, нации, языка, социального статуса, психофизиологических и других особенностей (в том числе ограниченных возможностей здоровья), с учетом разнообразия образовательных потребностей и индивидуальных возможностей;

5) создание благоприятных условий развития детей в соответствии с их возрастными и индивидуальными особенностями и склонностями, развития способностей и творческого потенциала каждого ребёнка как субъекта отношений с самим собой, другими детьми, взрослыми и миром;

6) объединение обучения и воспитания в целостный образовательный процесс на основе духовно-нравственных и социокультурных ценностей и принятых в обществе правил и норм поведения в интересах человека, семьи, общества;

7) формирование общей культуры личности детей, в том числе ценностей здорового образа жизни, обеспечение развития физических, личностных, нравственных качеств и основ патриотизма, интеллектуальных и художественно-творческих способностей ребёнка, его инициативности, самостоятельности и ответственности, формирование предпосылок учебной деятельности;

8) формирование социокультурной среды, соответствующей возрастным, индивидуальным, психологическим и физиологическим особенностям детей;

9) обеспечение психолого-педагогической поддержки семьи и повышение компетентности родителей (законных представителей) в вопросах развития и образования, охраны и укрепления здоровья детей;

10) обеспечение преемственности целей, задач и содержания дошкольного общего и начального общего образования;

11) достижение детьми на этапе завершения ДО уровня развития, необходимого и достаточного для успешного освоения ими образовательных программ начального общего образования.

### **1.1.3. Принципы и подходы к формированию Программы**

Программа построена на следующих **принципах**, установленных ФГОС ДО (п. 1.4) и п. 14.3 ФОП:

- 1) полноценное проживание ребенком всех этапов детства (младенческого, раннего и дошкольного возрастов), обогащение (амплификация) детского развития;
- 2) построение образовательной деятельности на основе индивидуальных особенностей каждого ребенка, при котором сам ребенок становится активным в выборе содержания своего образования, становится субъектом образования;
- 3) содействие и сотрудничество детей и родителей (законных представителей), совершеннолетних членов семьи, принимающих участие в воспитании детей младенческого, раннего и дошкольного возрастов, а также педагогических работников (далее вместе - взрослые);
- 4) признание ребенка полноценным участником (субъектом) образовательных отношений;
- 5) поддержка инициативы детей в различных видах деятельности;
- 6) сотрудничество ДОО с семьей;
- 7) приобщение детей к социокультурным нормам, традициям семьи, общества и государства;
- 8) формирование познавательных интересов и познавательных действий ребенка в различных видах деятельности;
- 9) возрастная адекватность дошкольного образования (соответствие условий, требований, методов возрасту и особенностям развития);
- 10) учет этнокультурной ситуации развития детей.

Основные **подходы** к формированию Программы:

- формирование Программы на основе требований ФГОС ДО и ФОП ДО, предъявляемых к структуре образовательной программы дошкольного образования;
- содержание и организацию образовательной деятельности на уровне дошкольного образования;
- обеспечивает развитие личности детей дошкольного возраста в различных видах общения и деятельности с учетом их возрастных, индивидуальных, психологических и физиологических особенностей;
- сформирована как программа психолого-педагогической поддержки позитивной социализации и индивидуализации, развития личности детей дошкольного возраста и определяет комплекс основных характеристик дошкольного образования (базовые объем, содержание и планируемые результаты освоения Программы).

ФГОС дошкольного образования продолжает линию деятельностного, индивидуального, личностно-ориентированного и других подходов, направленных на повышение результативности и качества дошкольного образования.

1. *Деятельностный подход* осуществляется в процессе организации различных видов детской деятельности: игровой, коммуникативной, трудовой, познавательно-исследовательской, изобразительной, музыкальной, восприятия художественной литературы и фольклора, двигательной, конструирования; включает такие компоненты как самоцелеполагание, самопланирование, самоорганизация, самооценка, самоанализ;

2. *Интегративный подход*, ориентирующий на интеграцию процессов обучения, воспитания и развития в целостный образовательный процесс в интересах развития ребенка;

3. *Индивидуальный подход*, предписывающий гибкое использование педагогами различных средств, форм и методов по отношению к каждому ребенку;

4. *Личностно-ориентированный подход*, который предусматривает организацию образовательного процесса на основе признания уникальности личности ребенка и создания условий для ее развития на основе изучения задатков, способностей, интересов, склонностей;

5. *Средовый подход*, ориентирующий на использование возможностей внутренней и внешней среды образовательной организации в воспитании и развитии личности ребенка.

#### **1.1.4. Значимые для разработки и реализации Программы характеристики, в том числе характеристики особенностей развития детей раннего и дошкольного возраста.**

***Основные участники реализации Программы: педагоги, обучающиеся, родители (законные представители).***

*Социальными заказчиками реализации Программы* как комплекса образовательных услуг выступают, в первую очередь, родители (законные представители) обучающихся, как гаранты реализации прав ребенка на уход, присмотр и оздоровление, воспитание и обучение.

Особенности разработки Программы:

- условия, созданные в ДОО для реализации целей и задач Программы;
- социальный заказ родителей (законных представителей);
- детский контингент;
- кадровый состав педагогических работников;
- культурно-образовательные особенности МБДОУ № 156
- материально-техническое оснащение;
- взаимодействие с социумом.

Программа реализуется в течение всего времени пребывания воспитанников в образовательной организации. Содержание Программы учитывает возрастные и индивидуальные особенности контингента детей, воспитывающихся в образовательном учреждении. Формат образовательных услуг, оказываемых ДОО, обусловлен наличием социального заказа и требованиями Федерального законодательства.

Программа определяет содержание и организацию образовательной деятельности с воспитанниками дошкольного учреждения и обеспечивает развитие личности детей дошкольного возраста от 2 месяцев до 8 лет в различных видах общения и деятельности с учетом их возрастных, индивидуальных психологических и физиологических особенностей в соответствии с направлениями развития ребенка, представленными в пяти образовательных областях: социально-коммуникативное развитие, познавательное развитие, речевое развитие, художественно-эстетическое развитие и физическое развитие.

Реализация Программы осуществляется круглогодично с выделением трех периодов:

-первый период: с 01 сентября по 15 мая: для этого периода характерно наличие выделенной в утренний отрезок времени образовательной деятельности (занятия) в процессе организации педагогами различных видов деятельности.

-второй период: с 16 мая по 31 мая, в этот период педагогами групп проводится анализ работы за период с 01 сентября по 15 мая, в том числе педагогическая диагностика, внутренняя оценка качества дошкольного образования детского сада.

-третий период с 01 июня по 31 августа, для этого периода характерно преобладание деятельности, организуемой на уличных участках, и деятельности детей по их интересам и инициативе.

МБДОУ осуществляет обучение и воспитание в интересах личности, общества,



государства, обеспечивает охрану жизни и укрепление здоровья, создает благоприятные условия для разностороннего развития личности, в том числе возможность удовлетворения потребности ребенка в самообразовании и саморазвитии, а также в получении дополнительного образования (Устав).

Предельная наполняемость групп общеразвивающей направленности определяется согласно СанПиН, исходя из расчета площади групповой (игровой) комнаты: для групп раннего возраста (до 3-х лет) – не менее 2,5 метров квадратных на 1 ребенка; для групп дошкольного возраста (от 3-х до 7-ми лет) – не менее 2,0 метров квадратных на одного ребенка.

Ежегодный контингент воспитанников формируется на основе социального заказа родителей.

В соответствии с периодизацией психического развития ребёнка, согласно культурно-исторической психологии, дошкольное детство подразделяется на три возраста: младенческий (первое и второе полугодия жизни), ранний (от одного года до трех лет) и дошкольный возраст (от трех до семи лет).

Обозначенные в Федеральной программе возрастные ориентиры «к одному году», «к трем годам» и так далее имеют условный характер, что предполагает широкий возрастной диапазон для достижения ребёнком планируемых результатов. Это связано с неустойчивостью, гетерохронностью и индивидуальным темпом психического развития детей в дошкольном детстве, особенно при прохождении критических периодов. По этой причине ребёнок может продемонстрировать обозначенные в планируемых результатах возрастные характеристики развития раньше или позже заданных возрастных ориентиров.

#### ***Характеристики особенностей развития детей раннего и дошкольного возраста:***

*Младенчество (от двух месяцев до одного года).* Основным условием полноценного психического развития ребенка на первом году жизни является общение взрослого с ребенком, отношение к нему как к личности, чувствительность к потребностям ребенка. Общение со взрослым направлено на удовлетворение базовых потребностей во внешних впечатлениях, в принятии и внимании, в безопасности, в общении. Интерес, положительное отношение к взрослому, желание привлечь внимание взрослого и чувствительность к разным воздействиям взрослого определяют потребность в общении ребенка со взрослым, которая формируется к 2 месяцам жизни. В 12 Методические рекомендации - 03 первом полугодии центром внимания в ходе общения является взрослый и его внимание, во втором полугодии внимание смещается на предметный мир, через акт хватания (время появления 4,5-5 месяцев) ребенок начинает исследовать свойства предметов. Психическое развитие определяется развитием зрительного, слухового, тактильного анализаторов и развитием движений (моторное развитие). К основным достижениям в развитии психики относится ходьба и предпосылки развития речи (понимание речи и первые слова автономной речи), положительное самоощущение. К концу года формируется потребность в признании со стороны взрослого, ребенок направлен на оценку взрослого.

*Ранний возраст (от одного года до трех лет).* Основная характеристика детей раннего возраста – ситуативность. Ребенок может думать, чувствовать, делать только то, что видит здесь и сейчас. В данном возрасте важен режим дня, ритм повседневной жизни. Основным условием успешного развития является обеспечение двигательной активности ребенка. Активность проявляется в контексте определенной предметной ситуации, где важен характер

совместной деятельности со взрослым. Взрослый интересен ребенку как человек, который раскрывает логику и способы употребления предметов, окружающих его. Именно предметная деятельность определяет формирование навыков гигиены и самообслуживания. Предметная деятельность, связанная с усвоением общественно-выработанных способов употребления предметов, оказывает влияние на развитие интеллекта, речи, самосознания и эмоциональной сферы ребенка. Основу интеллекта в раннем возрасте определяет развитие сенсорных процессов, связанных с действием обследования предметов и построения на их основе целостных образов, а также формирование первых обобщений в виде сенсорных эталонов цвета, формы, величины. Важно учитывать, что ребенок обучается только тому, что затрагивает его эмоциональную сферу. На основе сенсорного развития формируется план образов и представлений, что позволяет ребенку преодолеть ситуативность мышления и поведения. В данный период закладываются основы успешного общения со сверстниками, инициативность, чувство доверия к сверстнику. Основным достижением возраста является самосознание, положительная самооценка, первые целостные формы поведения в виде результативных действий. Ребенок определяет себя как субъект собственных действий («Я сам»). Важна психологическая потребность в самостоятельности.

*Дошкольный возраст (от трех до семи лет).* Центральной линией психического развития ребенка дошкольного возраста является формирование произвольности психических процессов и поведения, 13 Методические рекомендации - 03 формирование регуляторных основ психики. В дошкольном возрасте закладываются основы успешной социализации, коммуникации, основы развития личности. Ведущим познавательным процессом в дошкольном возрасте является память и воображение. Мышление ребенка опирается на способность оперировать образами и представлениями, которые есть в памяти. За счет возможностей образного мышления, ребенок может представлять и думать о том, чего нет здесь и сейчас, преодолевается ситуативность. Все виды деятельности ребенка, включая игру, рисование, конструирование, лепку представляют собой формы наглядного моделирования действительности. В продуктивных видах деятельности ребенок моделирует предметы и явления окружающего мира, что способствует формированию первой целостной картины мира, схематического мышления, элементов логического мышления и творческих способностей. Ребенок познает мир человеческих отношений, моделируя их в игровой форме. В условиях игры регуляторные возможности психики ребенка возрастают в разы, так как в любой роли, отображающей социальные функции человека в обществе, скрыты ряд правил, которым ребенок начинает подчинять свое поведение. Формируется периферия самосознания. Ребенок накапливает представления о своих умениях и навыках. Ведущими психологическими потребностями, определяющими успешное развитие личности, является потребность в самовыражении (ребенок отвечает на вопрос «что я умею, что я могу») и потребность в самоутверждении, предполагающей желание ребенка соответствовать нормам и правилам, ожиданиям взрослых («желание быть «хорошим»). Данный возраст является крайне благоприятным для формирования нравственных норм и правил, формирования альтруистических потребностей и просоциальных форм поведения. Важно сформировать у ребенка положительное отношение к нормам щедрости, честности, справедливого распределения. В этом возрасте закладываются основы личностной, гендерной, гражданской и этнической идентичности. Познавательный интерес, любознательность, креативность можно рассматривать как системные качества, определяющие потенциал умственных способностей и развития личности ребенка дошкольного возраста. Коммуникативная компетентность в общении со взрослыми и сверстниками определяется способностью выстраивать

коммуникацию адекватную ситуации, то есть, ребенок может проявлять гибкость, инициативность, интерес, чувствительность в ситуации познавательного, делового, личностного общения. Итогом развития личности выступает иерархия мотивов и произвольная регуляция поведения. Социально значимые мотивы («надо») могут управлять личными мотивами («хочу»), 14 Методические рекомендации - 03 ребенок может принимать сложные инструкции взрослого, действовать согласно правилам и реализовывать целостные формы поведения. Способность к произвольной регуляции поведения, высокая любознательность и умение действовать по правилу определяет успешность обучения в школе. Исходя из того, что в дошкольном возрасте закладываются основы первичной картины мира, формируются социальные переживания, определяющие отношение ребенка к разным видам человеческой деятельности, к миру людей и к самому себе, особую важность приобретает формирование представлений и положительного отношения к правилам безопасности жизнедеятельности и здорового образа жизни. Также, в современном социальном контексте, необходимо уделять внимание аспектам финансовой, экологической, информационной осведомленности у детей дошкольного возраста.

### **Характеристики особенностей развития детей с учетом индивидуальных образовательных потребностей**

МБДОУ № 156 г. Ульяновска посещают дети с ограниченными возможностями здоровья (с тяжелыми нарушениями речи)

#### **Дети с общим недоразвитием речи (ОНР)**

Общее недоразвитие речи (ОНР) - сложное речевое расстройство, при котором у детей с нормальным слухом и первично сохраненным интеллектом отмечаются позднее начало развития речи, скудный запас слов, аграмматизм, дефекты произношения и фонемообразования. Эти проявления в совокупности указывают на системное нарушение всех компонентов речевой деятельности.

Общее речевое недоразвитие сказывается на формировании у детей интеллектуальной, сенсорной и волевой сфер. Связь между речевыми нарушениями и другими сторонами психического развития обуславливает наличие вторичных дефектов. Так, обладая полноценными предпосылками для овладения мыслительными операциями (сравнения, классификации, анализа, синтеза, дети отстают в развитии словесно-логического мышления, с трудом овладевают мыслительными операциями).

Общее недоразвитие речи имеет разную степень выраженности: от полного отсутствия речевых средств общения до развернутой речи с элементами фонетического и лексико-грамматического недоразвития. Исходя из коррекционных задач, Р. Е. Левиной была предпринята попытка сведения многообразия речевого недоразвития к трем уровням. Каждый уровень характеризуется определенным соотношением первичного дефекта и вторичных проявлений, задерживающих формирование речевых компонентов. Переход от одного к другому характеризуется появлением новых речевых возможностей.

**Первый уровень речевого развития** - характеризуется почти полным отсутствием словесных средств общения или весьма ограниченным их развитием в тот период, когда у нормально развивающихся детей речь оказывается уже полностью сформированной.

У детей, находящихся на первом уровне речевого развития, активный словарь состоит из небольшого количества нечетко произносимых обиходных слов, звукоподражаний и звуковых комплексов. Слова и их заменители употребляются для обозначения лишь конкретных

предметов и действий, причем они используются в самых разных значениях. Дети широко пользуются паралингвистическими средствами общения - жестами, мимикой. В речи отсутствуют морфологические элементы для передачи грамматических отношений. Речь ребенка понятна лишь в конкретной ситуации.

**Второй уровень речевого развития** - Р. Е. Левина указывает на возросшую речевую активность детей. У них появляется фразовая речь. На этом уровне фраза остается искаженной в фонетическом и грамматическом отношении. Словарь более разнообразный. В спонтанной речи детей отмечаются уже различные лексико-грамматические разряды слов: существительные, глаголы, прилагательные, наречия, местоимения, некоторые предлоги и союзы. Дети могут ответить на вопросы по картинке, связанные с семьей, знакомыми явлениями окружающего мира, но они не знают многих слов, обозначающих животных и их детенышей, части тела, одежду, мебель, профессии и т. д.

Характерным остается резко выраженный аграмматизм. Понимание обращенной речи остается неполным, так как многие грамматические формы различаются детьми недостаточно.

**Третий уровень речевого развития** - характеризуется появлением развернутой обиходной речи без грубых лексико-грамматических и фонетических отклонений. На этом фоне наблюдается неточное знание и употребление многих слов и недостаточно полная сформированность ряда грамматических форм и категорий языка. В активном словаре преобладают существительные и глаголы, недостаточно слов, обозначающих качества, признаки, действия, состояния предметов, страдает словообразование, затруднен подбор однокоренных слов. Для грамматического строя характерны ошибки в употреблении предлогов к, в, из-под, из-за, между, через, над и т. д., Звукопроизношение детей не соответствует возрастной норме: они не различают на слух и в произношении близкие звуки, искажают звуковую структуру и звуконаполняемость слов. Связное речевое высказывание детей отличается отсутствием четкости, последовательности изложения, в нем отражается внешняя сторона явлений и не учитываются их существенные признаки, причинно-следственные отношения.

Нарушение связной речи - один из симптомов общего недоразвития речи. При пересказе текстов дети с ОНР ошибаются в передаче логической последовательности событий, пропускают отдельные звенья, «теряют» действующих лиц.

Рассказ-описание малодоступен для них. Отмечаются значительные трудности при описании игрушки или предмета по плану, данному логопедом. Обычно дети подменяют рассказ перечислением отдельных признаков или частей объекта, при этом нарушают всякую связность: не завершают начатое, возвращаются к ранее сказанному.

Творческое рассказывание детей с ОНР дается с большим трудом. Дети испытывают серьезные затруднения в определении замысла рассказа, в изложении последовательного развития сюжета. Нередко выполнение творческого задания подменяется пересказом знакомого текста. Экспрессивная речь детей может служить средством общения, если со стороны взрослых оказывается помощь в виде вопросов, подсказок, суждений.

В редких случаях дети бывают инициатором общения, они не обращаются с вопросами к взрослым, игровые ситуации не сопровождают рассказом. Все это тормозит процесс развития связной речи и требует целенаправленной коррекционно-педагогической работы.

**Четвертый уровень речевого развития** - представлен в работах Т. Б. Филичевой, характеризуется отдельными пробелами в развитии лексики, которые кажутся несущественными, однако их совокупность ставит ребенка в затруднительное положение при обучении письму и чтению. Учебный материал воспринимается слабо, степень его усвоения

очень низкая, правила грамматики не усваиваются.

Понимание структуры ОНР, причин, лежащих в его основе, понимание соотношения первичных и вторичных нарушений необходимо при направлении детей в специальные учреждения, выборе адекватных коррекционных мероприятий, предупреждении нарушений чтения и письма в начальной школе.

### **Характеристика контингента воспитанников с ограниченными возможностями здоровья (далее ОВЗ, в том числе дети-инвалиды)**

Дети с ограниченными возможностями здоровья - это дети с различными отклонениями в физическом и (или) психическом развитии, в том числе дети с нарушениями восприятия (зрения, слуха), опорно-двигательного аппарата, интеллекта, речи, задержкой психического развития, расстройствами аутичного спектра, множественными нарушениями в развитии, нуждающиеся в образовании, отвечающем их особым образовательным потребностям.

В состав воспитанников ДООУ входят дети с ограниченными возможностями здоровья с тяжелыми нарушениями речи.

Для всех категорий детей с ОВЗ, характерно замедленное и ограниченное восприятие, недостатки развития моторики, речи, мыслительной деятельности, недостаточность познавательной активности, пробелы в представлениях об окружающем мире, межличностных отношениях, недостатки в развитии личности (неуверенность в себе и неоправданная зависимость от окружающих, низкая коммуникабельность, эгоизм, пессимизм).

Дети с ОВЗ, осваивают основную образовательную программу дошкольного образования, которая адаптирована с учётом особенностей их психофизического развития, индивидуальных возможностей и при необходимости обеспечивает коррекцию нарушений развития и социальную адаптацию.

### **Характеристика особенностей одаренных детей**

Одаренность как системное образование личности является координатором, регулятором, стимулятором творческой деятельности, способствует нахождению таких решений, которые дают возможность ребенку лучше приспособиться к миру, окружению, другим людям, самому себе. Одаренность – это своего рода мера генетически и опытно предопределенных возможностей ребенка адаптироваться к жизни.

Имеющиеся в психологии подходы позволяют выделить три категории одаренных детей:

- 1) с необыкновенно высоким общим уровнем умственного развития при прочих равных условиях;
- 2) с признаками специальной умственной одаренности, например, к математике, музыке, рисованию, языкам;
- 3) проявляющие яркую познавательную активность, отличающиеся оригинальностью психического склада, незаурядными умственными способностями. Это случай потенциальной творческой одаренности.

Одаренность имеет свои врожденные, генетические предпосылки, которые выступают не сразу, не полностью. Они обнаруживаются в ходе возрастного созревания, в социальной среде, под влиянием обучения и воспитания (в самом широком значении этих слов).

Признаки одаренности – это особенности ребенка, которые выделяют его, в чем-то поднимают над общим уровнем. Это повышенная расположенность к усвоению, творческие

проявления, необычные достижения в каких-нибудь видах деятельности.

**Мотивационный аспект поведения** одаренного ребенка может быть описан следующими признаками:

- Повышенная избирательная чувствительность к определенным сторонам предметной действительности (знакам, звукам, цвету, техническим устройствам, растениям и т.д.) либо определенным формам собственной активности (физической, познавательной, художественно-выразительной и т.д.), сопровождающаяся, как правило, переживанием чувства удовольствия.
- Повышенная познавательная потребность, которая проявляется в ненасытной любознательности, а также готовности по собственной инициативе выходить за пределы исходных требований деятельности.
- Ярко выраженный интерес к тем или иным занятиям или сферам деятельности, чрезвычайно высокая увлеченность каким-либо предметом, погруженность в то или иное дело. Наличие столь интенсивной склонности к определенному виду деятельности имеет своим следствием поразительное упорство и трудолюбие. Предпочтение парадоксальной, противоречивой и неопределенной информации, неприятие стандартных, типичных заданий и готовых ответов.
- Высокая требовательность к результатам собственного труда, склонность ставить сверхтрудные цели и настойчивость в их достижении, стремление к совершенству.
- Психологические особенности детей, демонстрирующих одаренность, могут рассматриваться лишь как признаки, сопровождающие одаренность, но не обязательно как факторы, ее порождающие. Блестящая память, феноменальная наблюдательность, способность к мгновенным вычислениям и т.п. сами по себе далеко не всегда свидетельствуют о наличии одаренности. Поэтому наличие указанных психологических особенностей может служить лишь основанием для предположения об одаренности, а не для вывода о ее безусловном наличии.

Следует подчеркнуть, что поведение одаренного ребенка совсем не обязательно должно соответствовать одновременно всем вышеперечисленным признакам. Поведенческие признаки одаренности вариативны и часто противоречивы в своих проявлениях, поскольку во многом зависимы от предметного содержания деятельности и социального контекста. Тем не менее, даже наличие одного из этих признаков должно привлечь внимание специалиста и ориентировать его на тщательный и длительный по времени анализ каждого конкретного индивидуального случая.

## **1.2. ПЛАНИРУЕМЫЕ РЕЗУЛЬТАТЫ ОСВОЕНИЯ ПРОГРАММЫ.**

Планируемые результаты освоения ООП в каждой возрастной группе конкретизируют требования ФГОС ДО к целевым ориентирам по п. 15 ФОП ДО.

В соответствии с ФГОС ДО специфика дошкольного возраста и системные особенности ДО делают неправомерными требования от ребенка дошкольного возраста конкретных образовательных достижений. Планируемые результаты освоения Программы представлены в виде целевых ориентиров дошкольного образования и представляют собой возрастные характеристики возможных достижений ребенка как дошкольного возраста на разных возрастных этапах и к завершению дошкольного образования.

В соответствии с периодизацией психического развития ребенка согласно культурно-исторической психологии, дошкольное детство подразделяется на три возраста: младенческий

(первое и второе полугодия жизни), ранний (от одного года до трех лет) и дошкольный возраст (от трех до семи лет).

Обозначенные в Федеральной программе возрастные ориентиры "к одному году", "к трем годам" и так далее имеют условный характер, что предполагает широкий возрастной диапазон для достижения ребенком планируемых результатов. Это связано с неустойчивостью, гетерохронностью и индивидуальным темпом психического развития детей в дошкольном детстве, особенно при прохождении критических периодов. По этой причине ребенок может продемонстрировать обозначенные в планируемых результатах возрастные характеристики развития раньше или позже заданных возрастных ориентиров.

Степень выраженности возрастных характеристик возможных достижений может различаться у детей одного возраста по причине высокой индивидуализации их психического развития и разных стартовых условий освоения образовательной программы. Обозначенные различия не должны быть констатированы как трудности ребенка в освоении образовательной программы ДОО и не подразумевают его включения в соответствующую целевую группу.

### **1.2.1. Планируемые результаты в раннем возрасте**

#### **К трем годам:**

- у ребенка развита крупная моторика, он активно использует освоенные ранее движения, начинает осваивать бег, прыжки, повторяет за взрослым простые имитационные упражнения, понимает указания взрослого, выполняет движения по зрительному и звуковому ориентирам; с желанием играет в подвижные игры;
- ребенок демонстрирует элементарные культурно-гигиенические навыки, владеет простейшими навыками самообслуживания (одевание, раздевание, самостоятельно ест и тому подобное);
- ребенок стремится к общению со взрослыми, реагирует на их настроение;
- ребенок проявляет интерес к сверстникам; наблюдает за их действиями и подражает им; играет рядом;
- ребенок понимает и выполняет простые поручения взрослого;
- ребенок стремится проявлять самостоятельность в бытовом и игровом поведении;
- ребенок способен направлять свои действия на достижение простой, самостоятельно поставленной цели; знает, с помощью каких средств и в какой последовательности продвигаться к цели;
- ребенок владеет активной речью, использует в общении разные части речи, простые предложения из 4-х слов и более, включенные в общение; может обращаться с вопросами и просьбами;
- ребенок проявляет интерес к стихам, сказкам, повторяет отдельные слова и фразы за взрослым;
- ребенок рассматривает картинки, показывает и называет предметы, изображенные на них;
- ребенок различает и называет основные цвета, формы предметов, ориентируется в основных пространственных и временных отношениях;
- ребенок осуществляет поисковые и исследовательские действия;
- ребенок знает основные особенности внешнего облика человека, его деятельности; свое имя, имена близких; демонстрирует первоначальные представления о населенном пункте, в котором живет (город, село и так далее);

- ребенок имеет представления об объектах живой и неживой природы ближайшего окружения и их особенностях, проявляет положительное отношение и интерес к взаимодействию с природой, наблюдает за явлениями природы, старается не причинять вред живым объектам;

- ребенок с удовольствием слушает музыку, подпевает, выполняет простые танцевальные движения;

- ребенок эмоционально откликается на красоту природы и произведения искусства;

- ребенок осваивает основы изобразительной деятельности (лепка, рисование) и конструирования: может выполнять уже довольно сложные постройки (гараж, дорогу к нему, забор) и играть с ними; рисует дорожки, дождик, шарики; лепит палочки, колечки, лепешки;

- ребенок активно действует с окружающими его предметами, знает названия, свойства и назначение многих предметов, находящихся в его повседневном обиходе;

- ребенок в играх отображает действия окружающих ("готовит обед", "ухаживает за больным" и другое), воспроизводит не только их последовательность и взаимосвязь, но и социальные отношения (ласково обращается с куклой, делает ей замечания), заранее определяет цель ("Я буду лечить куклу").

### **1.2.2. Планируемые результаты в дошкольном возрасте.**

#### **К четырем годам:**

- ребенок демонстрирует положительное отношение к разнообразным физическим упражнениям, проявляет избирательный интерес к отдельным двигательным действиям (бросание и ловля мяча, ходьба, бег, прыжки) и подвижным играм;

- ребенок проявляет элементы самостоятельности в двигательной деятельности, с интересом включается в подвижные игры, стремится к выполнению правил и основных ролей в игре, выполняет простейшие правила построения и перестроения, выполняет ритмические упражнения под музыку;

- ребенок демонстрирует координацию движений при выполнении упражнений, сохраняет равновесие при ходьбе, беге, прыжках, способен реагировать на сигналы, переключаться с одного движения на другое, выполнять движения в общем для всех темпе;

- ребенок владеет культурно-гигиеническими навыками: умывание, одевание и тому подобное, соблюдает требования гигиены, имеет первичные представления о факторах, положительно влияющих на здоровье;

- ребенок проявляет доверие к миру, положительно оценивает себя, говорит о себе в первом лице;

- ребенок откликается эмоционально на ярко выраженное состояние близких и сверстников по показу и побуждению взрослых; дружелюбно настроен в отношении других детей;

- ребенок владеет элементарными нормами и правилами поведения, связанными с определенными разрешениями и запретами ("можно", "нельзя"), демонстрирует стремление к положительным поступкам;

- ребенок демонстрирует интерес к сверстникам в повседневном общении и бытовой деятельности, владеет элементарными средствами общения в процессе взаимодействия со сверстниками;

- ребенок проявляет интерес к правилам безопасного поведения; осваивает безопасные способы обращения со знакомыми предметами ближайшего окружения;



- ребенок охотно включается в совместную деятельность со взрослым, подражает его действиям, отвечает на вопросы взрослого и комментирует его действия в процессе совместной деятельности;

- ребенок произносит правильно в словах все гласные и согласные звуки, кроме шипящих и сонорных, согласовывает слова в предложении в роде, числе и падеже, повторяет за педагогическим работником (далее - педагог) рассказы из 3 - 4 предложений, пересказывает знакомые литературные произведения, использует речевые формы вежливого общения;

- ребенок понимает содержание литературных произведений и участвует в их драматизации, рассматривает иллюстрации в книгах, запоминает небольшие потешки, стихотворения, эмоционально откликается на них;

- ребенок демонстрирует умения вступать в речевое общение со знакомыми взрослыми: понимает обращенную к нему речь, отвечает на вопросы, используя простые распространенные предложения; проявляет речевую активность в общении со сверстником;

- ребенок совместно со взрослым пересказывает знакомые сказки, короткие стихи;

- ребенок демонстрирует познавательную активность в деятельности, проявляет эмоции удивления в процессе познания, отражает в общении и совместной деятельности со взрослыми и сверстниками полученные представления о предметах и объектах ближайшего окружения, задает вопросы констатирующего и проблемного характера;

- ребенок проявляет потребность в познавательном общении со взрослыми; демонстрирует стремление к наблюдению, сравнению, обследованию свойств и качеств предметов, к простейшему экспериментированию с предметами и материалами: проявляет элементарные представления о величине, форме и количестве предметов и умения сравнивать предметы по этим характеристикам;

- ребенок проявляет интерес к миру, к себе и окружающим людям;

- ребенок знает об объектах ближайшего окружения: о родном населенном пункте, его названии, достопримечательностях и традициях;

- ребенок имеет представление о разнообразных объектах живой и неживой природы ближайшего окружения, выделяет их отличительные особенности и свойства, различает времена года и характерные для них явления природы, имеет представление о сезонных изменениях в жизни животных, растений и человека, интересуется природой, положительно относится ко всем живым существам, знает о правилах поведения в природе, заботится о животных и растениях, не причиняет им вред;

- ребенок способен создавать простые образы в рисовании и аппликации, строить простую композицию с использованием нескольких цветов, создавать несложные формы из глины и теста, видоизменять их и украшать; использовать простые строительные детали для создания постройки с последующим ее анализом;

- ребенок с интересом вслушивается в музыку, запоминает и узнает знакомые произведения, проявляет эмоциональную отзывчивость, различает музыкальные ритмы, передает их в движении;

- ребенок активно взаимодействует со сверстниками в игре, принимает на себя роль и действует от имени героя, строит ролевые высказывания, использует предметы-заместители, разворачивает несложный игровой сюжет из нескольких эпизодов;

- ребенок в дидактических играх действует в рамках правил, в театрализованных играх разыгрывает отрывки из знакомых сказок, рассказов, передает интонацию и мимические движения.

## **К пяти годам:**

- ребенок проявляет интерес к разнообразным физическим упражнениям, действиям с физкультурными пособиями, настойчивость для достижения результата, испытывает потребность в двигательной активности;
- ребенок демонстрирует координацию, быстроту, силу, выносливость, гибкость, ловкость, развитие крупной и мелкой моторики, активно и с интересом выполняет основные движения, общеразвивающие упражнения и элементы спортивных упражнений, с желанием играет в подвижные игры, ориентируется в пространстве, переносит освоенные движения в самостоятельную деятельность;
- ребенок стремится узнать о правилах здорового образа жизни, готов элементарно охарактеризовать свое самочувствие, привлечь внимание взрослого в случае недомогания;
- ребенок стремится к самостоятельному осуществлению процессов личной гигиены, их правильной организации;
- ребенок выполняет самостоятельно правила общения со взрослым, внимателен к его словам и мнению, стремится к познавательному, интеллектуальному общению со взрослыми: задает много вопросов поискового характера, стремится к одобряемым формам поведения, замечает ярко выраженное эмоциональное состояние окружающих людей, по примеру педагога проявляет сочувствие;
- ребенок без напоминания взрослого здоровается и прощается, говорит "спасибо" и "пожалуйста";
- ребенок демонстрирует стремление к общению со сверстниками, по предложению педагога может договориться с детьми, стремится к самовыражению в деятельности, к признанию и уважению сверстников;
- ребенок познает правила безопасного поведения и стремится их выполнять в повседневной жизни;
- ребенок самостоятелен в самообслуживании;
- ребенок проявляет познавательный интерес к труду взрослых, профессиям, технике; отражает эти представления в играх;
- ребенок стремится к выполнению трудовых обязанностей, охотно включается в совместный труд со взрослыми или сверстниками;
- ребенок инициативен в разговоре, использует разные типы реплик и простые формы объяснительной речи, речевые контакты становятся более длительными и активными;
- ребенок большинство звуков произносит правильно, пользуется средствами эмоциональной и речевой выразительности;
- ребенок самостоятельно пересказывает знакомые сказки, с небольшой помощью взрослого составляет описательные рассказы и загадки;
- ребенок проявляет словотворчество, интерес к языку, с интересом слушает литературные тексты, воспроизводит текст;
- ребенок способен рассказать о предмете, его назначении и особенностях, о том, как он был создан;
- ребенок проявляет стремление к общению со сверстниками в процессе познавательной деятельности, осуществляет обмен информацией; охотно сотрудничает со взрослыми не только в совместной деятельности, но и в свободной самостоятельной; отличается высокой активностью и любознательностью;

- ребенок активно познает и называет свойства и качества предметов, особенности объектов природы, обследовательские действия; объединяет предметы и объекты в видовые категории с указанием характерных признаков;
- ребенок задает много вопросов поискового характера, включается в деятельность экспериментирования, использует исследовательские действия, предпринимает попытки сделать логические выводы;
- ребенок с удовольствием рассказывает о себе, своих желаниях, достижениях, семье, семейном быте, традициях; активно участвует в мероприятиях и праздниках, готовящихся в группе, в ДОО, имеет представления о малой родине, названии населенного пункта, улицы, некоторых памятных местах;
- ребенок имеет представление о разнообразных представителях живой природы родного края, их особенностях, свойствах объектов неживой природы, сезонных изменениях в жизни природы, явлениях природы, интересуется природой, экспериментирует, положительно относится ко всем живым существам, знает правила поведения в природе, стремится самостоятельно ухаживать за растениями и животными, беречь их;
- ребенок владеет количественным и порядковым счетом в пределах пяти, умением непосредственно сравнивать предметы по форме и величине, различает части суток, знает их последовательность, понимает временную последовательность "вчера, сегодня, завтра", ориентируется от себя в движении; использует математические представления для познания окружающей действительности;
- ребенок проявляет интерес к различным видам искусства, эмоционально откликается на отраженные в произведениях искусства действия, поступки, события;
- ребенок проявляет себя в разных видах музыкальной, изобразительной, театрализованной деятельности, используя выразительные и изобразительные средства;
- ребенок использует накопленный художественно-творческий опыт в самостоятельной деятельности, с желанием участвует в культурно-досуговой деятельности (праздниках, развлечениях и других видах культурно-досуговой деятельности);
- ребенок создает изображения и постройки в соответствии с темой, используя разнообразные материалы, владеет техническими и изобразительными умениями;
- ребенок называет роль до начала игры, обозначает новую роль по ходу игры, активно использует предметы-заместители, предлагает игровой замысел и проявляет инициативу в развитии сюжета, активно включается в ролевой диалог, проявляет творчество в создании игровой обстановки;
- ребенок принимает игровую задачу в играх с правилами, проявляет интерес к результату, выигрышу; ведет негромкий диалог с игрушками, комментирует их "действия" в режиссерских играх.

### **К шести годам:**

- ребенок демонстрирует ярко выраженную потребность в двигательной активности, проявляет интерес к новым и знакомым физическим упражнениям, пешим прогулкам, показывает избирательность и инициативу при выполнении упражнений, имеет представления о некоторых видах спорта, туризме, как форме активного отдыха;
- ребенок проявляет осознанность во время занятий физической культурой, демонстрирует выносливость, быстроту, силу, гибкость, ловкость, координацию, выполняет упражнения в

заданном ритме и темпе, способен проявить творчество при составлении несложных комбинаций из знакомых упражнений;

- ребенок проявляет доступный возрасту самоконтроль, способен привлечь внимание других детей и организовать знакомую подвижную игру;

- ребенок проявляет духовно-нравственные качества и основы патриотизма в процессе ознакомления с видами спорта и достижениями российских спортсменов;

- ребенок владеет основными способами укрепления здоровья (закаливание, утренняя гимнастика, соблюдение личной гигиены, безопасное поведение и другие); мотивирован на сбережение и укрепление собственного здоровья и здоровья окружающих;

- ребенок настроен положительно по отношению к окружающим, охотно вступает в общение со взрослыми и сверстниками, проявляет сдержанность по отношению к незнакомым людям, при общении со взрослыми и сверстниками ориентируется на общепринятые нормы и правила культуры поведения, проявляет в поведении уважение и привязанность к родителям (законным представителям), демонстрирует уважение к педагогам, интересуется жизнью семьи и ДОО;

- ребенок способен различать разные эмоциональные состояния взрослых и сверстников, учитывает их в своем поведении, откликается на просьбу помочь, в оценке поступков опирается на нравственные представления;

- ребенок проявляет активность в стремлении к познанию разных видов труда и профессий, бережно относится к предметному миру как результату труда взрослых, стремится участвовать в труде взрослых, самостоятелен, инициативен в самообслуживании, участвует со сверстниками в разных видах повседневного и ручного труда;

- ребенок владеет представлениями о безопасном поведении, соблюдает правила безопасного поведения в разных видах деятельности, демонстрирует умения правильно и безопасно пользоваться под присмотром взрослого бытовыми предметами и приборами, безопасного общения с незнакомыми животными, владеет основными правилами безопасного поведения на улице;

- ребенок регулирует свою активность в деятельности, умеет соблюдать очередность и учитывать права других людей, проявляет инициативу в общении и деятельности, задает вопросы различной направленности, слушает и понимает взрослого, действует по правилу или образцу в разных видах деятельности, способен к произвольным действиям;

- ребенок проявляет инициативу и самостоятельность в процессе придумывания загадок, сказок, рассказов, владеет первичными приемами аргументации и доказательства, демонстрирует богатый словарный запас, безошибочно пользуется обобщающими словами и понятиями, самостоятельно пересказывает рассказы и сказки, проявляет избирательное отношение к произведениям определенной тематики и жанра;

- ребенок испытывает познавательный интерес к событиям, находящимся за рамками личного опыта, фантазирует, предлагает пути решения проблем, имеет представления о социальном, предметном и природном мире; ребенок устанавливает закономерности причинно-следственного характера, приводит логические высказывания; проявляет любознательность;

- ребенок использует математические знания, способы и средства для познания окружающего мира; способен к произвольным умственным действиям; логическим операциям анализа, сравнения, обобщения, систематизации, классификации и другим, оперируя предметами разными по величине, форме, количеству; владеет счетом, ориентировкой в пространстве и времени;

- ребенок знает о цифровых средствах познания окружающей действительности, использует некоторые из них, придерживаясь правил безопасного обращения с ними;
- ребенок проявляет познавательный интерес к населенному пункту, в котором живет, знает некоторые сведения о его достопримечательностях, событиях городской и сельской жизни; знает название своей страны, ее государственные символы;
- ребенок имеет представление о живой природе разных регионов России, может классифицировать объекты по разным признакам; имеет представление об особенностях и потребностях живого организма, изменениях в жизни природы в разные сезоны года, соблюдает правила поведения в природе, ухаживает за растениями и животными, бережно относится к ним;
- ребенок проявляет интерес и (или) с желанием занимается музыкальной, изобразительной, театрализованной деятельностью; различает виды, жанры, формы в музыке, изобразительном и театральном искусстве; проявляет музыкальные и художественно-творческие способности;
- ребенок принимает активное участие в праздничных программах и их подготовке; взаимодействует со всеми участниками культурно-досуговых мероприятий;
- ребенок самостоятельно определяет замысел рисунка, аппликации, лепки, постройки, создает образы и композиционные изображения, интегрируя освоенные техники и средства выразительности, использует разнообразные материалы;
- ребенок согласовывает свои интересы с интересами партнеров в игровой деятельности, умеет предложить и объяснить замысел игры, комбинировать сюжеты на основе разных событий, создавать игровые образы, управлять персонажами в режиссерской игре;
- ребенок проявляет интерес к игровому экспериментированию, развивающим и познавательным играм, в играх с готовым содержанием и правилами действует в точном соответствии с игровой задачей и правилами.

## **Планируемые результаты на этапе завершения освоения Программы**

### **К концу дошкольного возраста:**

- у ребенка сформированы основные психофизические и нравственно-волевые качества;
- ребенок владеет основными движениями и элементами спортивных игр, может контролировать свои движение и управлять ими;
- ребенок соблюдает элементарные правила здорового образа жизни и личной гигиены;
- ребенок результативно выполняет физические упражнения (общеразвивающие, основные движения, спортивные), участвует в туристских пеших прогулках, осваивает простейшие туристские навыки, ориентируется на местности;
- ребенок проявляет элементы творчества в двигательной деятельности;
- ребенок проявляет нравственно-волевые качества, самоконтроль и может осуществлять анализ своей двигательной деятельности;
- ребенок проявляет духовно-нравственные качества и основы патриотизма в ходе занятий физической культурой и ознакомлением с достижениями российского спорта;
- ребенок имеет начальные представления о правилах безопасного поведения в двигательной деятельности; о том, что такое здоровье, понимает, как поддержать, укрепить и сохранить его;
- ребенок владеет навыками личной гигиены, может заботливо относиться к своему здоровью и здоровью окружающих, стремится оказать помощь и поддержку другим людям;

- ребенок соблюдает элементарные социальные нормы и правила поведения в различных видах деятельности, взаимоотношениях со взрослыми и сверстниками;
- ребенок владеет средствами общения и способами взаимодействия со взрослыми и сверстниками; способен понимать и учитывать интересы и чувства других; договариваться и дружить со сверстниками; старается разрешать возникающие конфликты конструктивными способами;
- ребенок способен понимать свои переживания и причины их возникновения, регулировать свое поведение и осуществлять выбор социально одобряемых действий в конкретных ситуациях, обосновывать свои ценностные ориентации;
- ребенок стремится сохранять позитивную самооценку;
- ребенок проявляет положительное отношение к миру, разным видам труда, другим людям и самому себе;
- у ребенка выражено стремление заниматься социально значимой деятельностью;
- ребенок способен откликаться на эмоции близких людей, проявлять эмпатию (сочувствие, сопереживание, содействие);
- ребенок способен к осуществлению социальной навигации как ориентации в социуме и соблюдению правил безопасности в реальном и цифровом взаимодействии;
- ребенок способен решать адекватные возрасту интеллектуальные, творческие и личностные задачи; применять накопленный опыт для осуществления различных видов детской деятельности, принимать собственные решения и проявлять инициативу;
- ребенок владеет речью как средством коммуникации, ведет диалог со взрослыми и сверстниками, использует формулы речевого этикета в соответствии с ситуацией общения, владеет коммуникативно-речевыми умениями;
- ребенок знает и осмысленно воспринимает литературные произведения различных жанров, имеет предпочтения в жанрах литературы, проявляет интерес к книгам познавательного характера, определяет характеры персонажей, мотивы их поведения, оценивает поступки литературных героев;
- ребенок обладает начальными знаниями о природном и социальном мире, в котором он живет: элементарными представлениями из области естествознания, математики, истории, искусства и спорта, информатики и инженерии и тому подобное; о себе, собственной принадлежности и принадлежности других людей к определенному полу; составе семьи, родственных отношениях и взаимосвязях, семейных традициях; об обществе, его национально-культурных ценностях; государстве и принадлежности к нему;
- ребенок проявляет любознательность, активно задает вопросы взрослым и сверстникам; интересуется субъективно новым и неизвестным в окружающем мире; способен самостоятельно придумывать объяснения явлениям природы и поступкам людей; склонен наблюдать, экспериментировать; строить смысловую картину окружающей реальности, использует основные культурные способы деятельности;
- ребенок имеет представление о жизни людей в России, имеет некоторые представления о важных исторических событиях Отечества; имеет представление о многообразии стран и народов мира;
- ребенок способен применять в жизненных и игровых ситуациях знания о количестве, форме, величине предметов, пространстве и времени, умения считать, измерять, сравнивать, вычислять и тому подобное;

- ребенок имеет разнообразные познавательные умения: определяет противоречия, формулирует задачу исследования, использует разные способы и средства проверки предположений: сравнение с эталонами, классификацию, систематизацию, некоторые цифровые средства и другое;

- ребенок имеет представление о некоторых наиболее ярких представителях живой природы России и планеты, их отличительных признаках, среде обитания, потребностях живой природы, росте и развитии живых существ; свойствах неживой природы, сезонных изменениях в природе, наблюдает за погодой, живыми объектами, имеет сформированный познавательный интерес к природе, осознанно соблюдает правила поведения в природе, знает способы охраны природы, демонстрирует заботливое отношение к ней;

- ребенок способен воспринимать и понимать произведения различных видов искусства, имеет предпочтения в области музыкальной, изобразительной, театрализованной деятельности;

- ребенок выражает интерес к культурным традициям народа в процессе знакомства с различными видами и жанрами искусства; обладает начальными знаниями об искусстве;

- ребенок владеет умениями, навыками и средствами художественной выразительности в различных видах деятельности и искусства; использует различные технические приемы в свободной художественной деятельности;

- ребенок участвует в создании индивидуальных и коллективных творческих работ, тематических композиций к праздничным утренникам и развлечениям, художественных проектах;

- ребенок самостоятельно выбирает технику и выразительные средства для наиболее точной передачи образа и своего замысла, способен создавать сложные объекты и композиции, преобразовывать и использовать с учетом игровой ситуации;

- ребенок владеет разными формами и видами игры, различает условную и реальную ситуации, предлагает и объясняет замысел игры, комбинирует сюжеты на основе реальных, вымышленных событий, выполняет несколько ролей в одной игре, подбирает разные средства для создания игровых образов, согласовывает свои интересы с интересами партнеров по игре, управляет персонажами в режиссерской игре;

- ребенок проявляет интерес к игровому экспериментированию с предметами, к развивающим и познавательным играм, в играх с готовым содержанием и правилами может объяснить содержание и правила игры другим детям, в совместной игре следит за точным выполнением правил всеми участниками;

- ребенок способен планировать свои действия, направленные на достижение конкретной цели; демонстрирует сформированные предпосылки к учебной деятельности и элементы готовности к школьному обучению.

## **Планируемые образовательные результаты (промежуточные) для детей с тяжёлыми нарушениями речи (общим недоразвитием речи)**

### ***Старший дошкольный возраст (с 5 до 6 лет)***

К 6 годам у детей могут быть сформированы следующие качества:

- контактность;
- инициативность в общении со сверстниками и взрослыми;
- адекватность и устойчивость эмоциональных реакций, эмоциональная стабильность.

Уровень речевого развития может проявляться в следующих показателях:

- пассивный словарь ребенка соответствует возрастной норме;

- уровень развития экспрессивного словаря соответствует возрасту;
- уровень развития грамматического строя речи практически соответствует возрастной норме;
- уровень развития связной речи практически соответствует возрастной норме;
- объем дыхания достаточный, продолжительность выдоха нормальная, сила голоса и модуляция в норме. Темп и ритм речи, паузация нормальные;
- сформированность навыков фонематического анализа и синтеза, слогового анализа слов, анализа простых предложений;
- понимать различные формы словоизменения;
- понимать предложно-падежные конструкции с простыми предлогами, уменьшительно-ласкательные суффиксы существительных, дифференцировать формы единственного и множественного числа глаголов, глаголы с приставками;
- понимать смысл отдельных предложений, хорошо понимает связную речь;
- дифференцировать как оппозиционные звуки, не смешиваемые в произношении, так и смешиваемые в произношении без ошибок;
- правильно употреблять имена существительные в именительном падеже единственного и множественного числа, имена существительные в косвенных падежах, имена существительные множественного числа в родительном падеже;
- согласовывать прилагательные с существительными единственного числа;
- употреблять предложно-падежные конструкции без ошибок, согласовывать числительные 2 и 5 с существительными;
- образовывать существительные с уменьшительно-ласкательными суффиксами и названиями детенышей животных;
- пересказывать небольшой текст с опорой на картинки, по предложенному или коллективно составленному плану без помощи взрослого;
- составлять описательный рассказ по данному или коллективно составленному плану;
- составлять рассказ по картине по данному или коллективно составленному плану;
- знать и уметь выразительно рассказывать стихи;
- не нарушать звуконаполняемость и слоговую структуру слов;
- употреблять основные виды интонации;
- повторять слоги с оппозиционными звуками без ошибок;
- выделять начальный ударный гласный из слов.

### ***Старший дошкольный возраст (с 6 до 7 лет)***

Результаты освоения программы представлены в виде целевых ориентиров. Целевые ориентиры даются для детей старшего дошкольного возраста (на этапе завершения дошкольного образования).

К целевым ориентирам дошкольного образования (на этапе завершения дошкольного образования) в соответствии с данной Программой относятся следующие социально-нормативные характеристики возможных достижений ребенка:

- ребенок хорошо владеет устной речью, может выражать свои мысли и желания, проявляет инициативу в общении, умеет задавать вопросы, делать умозаключения, знает и умеет пересказывать сказки, рассказывать стихи, составлять рассказы по серии сюжетных картинок или по сюжетной картинке, творческие рассказы;
- у него сформированы элементарные навыки звуко-слогового анализа слов, анализа



предложений, что обеспечивает формирование предпосылок грамотности; у него сформирован грамматический строй речи, он владеет разными способами словообразования;

- ребенок любознателен, склонен наблюдать, экспериментировать; он обладает начальными знаниями о себе, о природном и социальном мире, умеет обследовать предметы разными способами, подбирать группу предметов по заданному признаку, знает и различает основные и оттеночные цвета, плоские и объемные геометрические формы; у ребенка сформированы представления о профессиях, трудовых действиях;

- ребенок знаком с составом числа из единиц в пределах десяти, владеет навыками количественного и порядкового счета; у ребенка сформированы навыки ориентировки в пространстве, на плоскости, по простейшей схеме, плану; у ребенка есть представления о смене времен года и их очередности, смене частей суток и их очередности, очередности днейнедели;

- у ребенка сформировано интеллектуальное мышление;

- ребенок способен к принятию собственных решений с опорой на знания и умения в различных видах деятельности, ребенок умеет организовывать игровое взаимодействие, осваивать игровые ситуации различных видах деятельности;

- ребенок активен, успешно взаимодействует со сверстниками и взрослыми; у ребенка сформировалось положительное отношение к самому себе, окружающим, к различным видам деятельности;

- ребенок способен адекватно проявлять свои чувства, умеет радоваться успехам и сопереживать неудачам других, способен договариваться, старается разрешать конфликты;

- ребенок обладает чувством собственного достоинства, чувством веры в себя;

- ребенок обладает развитым воображением, которое реализует в разных видах деятельности;

- ребенок умеет подчиняться правилам и социальным нормам, способен к волевым усилиям, знаком с принятыми нормами и правилами поведения и готов соответствовать им; у ребенка развиты крупная и мелкая моторика, он подвижен и вынослив, владеет основными движениями, может контролировать свои движения, умеет управлять ими.

Целевые ориентиры Программы выступают основаниями преемственности дошкольного и начального общего образования.

### **1.2.3. ПЕДАГОГИЧЕСКАЯ ДИАГНОСТИКА ДОСТИЖЕНИЯ ПЛАНИРУЕМЫХ РЕЗУЛЬТАТОВ**

Педагогическая диагностика достижений планируемых результатов направлена на изучение:

- деятельностных умений ребенка;
- интересов ребенка, его предпочтений, склонностей;
- личностных особенностей;
- способов взаимодействия со взрослыми и сверстниками.

Диагностика позволяет выявлять особенности и динамику развития ребенка, составлять на основе полученных данных индивидуальные образовательные маршруты освоения образовательной программы, своевременно вносить изменения в планирование, содержание и организацию образовательной деятельности.

Педагогическая диагностика является основой для целенаправленной деятельности педагога, начальным и завершающим этапом проектирования образовательного процесса в дошкольной группе. Ее функция заключается в обеспечении эффективной обратной связи,

позволяющей осуществлять управление образовательным процессом.

**Цели педагогической диагностики**, а также особенности ее проведения определяются требованиями ФГОС ДО. При реализации Программы может проводиться оценка индивидуального развития детей (Пункт 3.2.3 ФГОС ДО), которая осуществляется педагогом в рамках педагогической диагностики. Данное положение свидетельствует о том, что педагогическая диагностика не является обязательной процедурой. Вопрос о ее проведении для получения информации о динамике возрастного развития ребенка и успешности освоения им Программы, формах организации и методах решается непосредственно ДОО.

**Специфика педагогической диагностики** достижения планируемых образовательных результатов обусловлена следующими требованиями ФГОС ДО:

- планируемые результаты освоения основной образовательной программы ДО заданы как целевые ориентиры ДО и представляют собой социально-нормативные возрастные характеристики возможных достижений ребенка на разных этапах дошкольного детства;
- целевые ориентиры не подлежат непосредственной оценке, в том числе и в виде педагогической диагностики (мониторинга), и не являются основанием для их формального сравнения с реальными достижениями детей и основой объективной оценки соответствия установленным требованиям образовательной деятельности и подготовки детей (Пункт 4.3 ФГОС ДО);
- освоение Программы не сопровождается проведением промежуточных аттестаций и итоговой аттестации обучающихся (Пункт 4.3 ФГОС ДО).

Данные положения подчеркивают направленность педагогической диагностики на оценку индивидуального развития детей дошкольного возраста, на основе, которой определяется эффективность педагогических действий и осуществляется их дальнейшее планирование.

**Результаты педагогической диагностики** (мониторинга) могут использоваться исключительно для решения следующих образовательных задач:

- 1) индивидуализации образования (в том числе поддержки ребенка, построения его образовательной траектории или профессиональной коррекции особенностей его развития);
- 2) оптимизации работы с группой детей.

**Периодичность проведения** педагогической диагностики - 2 раза в год:

- на начальном этапе освоения ребенком образовательной программы в зависимости от времени его поступления в дошкольную группу (стартовая диагностика);
- на завершающем этапе освоения программы его возрастной группой (заключительная, финальная диагностика).

При проведении диагностики на начальном этапе учитывается адаптационный период пребывания ребенка в группе. Сравнение результатов стартовой и финальной диагностики позволяет выявить индивидуальную динамику развития ребенка. Периодичность мониторинга установлена образовательным учреждением и обеспечивает возможность оценки динамики достижений детей, сбалансированность методов, не переутомляет воспитанников и не нарушает ход образовательного процесса. Длительность обследования не превышает двух недель.

Содержание мониторинга тесно связано с образовательной программой и коррекционными программами обучения, воспитания и развития детей. Педагогическая диагностика осуществляется 2 раза в год, используется структурированный диагностический материал, необходимый для оценки интегративных качеств личности ребёнка, уровней овладения необходимыми навыками и умениями по образовательным областям по ФОП ДО. Система мониторинга соответствует Федеральным государственным требованиям к структуре основной общеобразовательной программы дошкольного образования.

На основании полученных результатов в начале года педагоги проектируют образовательную деятельность с детьми каждой возрастной группы, а также планируют индивидуальную работу по образовательным областям с теми детьми, которые требуют особой педагогической поддержки. По результатам педагогической диагностики (мониторинга) составляется индивидуальный маршрут развития каждого воспитанника в целях поддержки ребенка, построения его образовательной траектории или профессиональной коррекции особенностей его развития. Осуществляется (при необходимости) корректировка воспитательно – образовательной работы с детьми.

**Педагогическая диагностика индивидуального развития** детей проводится педагогом в произвольной форме на основе малоформализованных диагностических методов:

- наблюдения;
- свободных бесед с детьми;
- анализа продуктов детской деятельности (рисунков, работ по лепке, аппликации, построек, поделок и тому подобное);
- специальных диагностических ситуаций.

При необходимости педагог может использовать специальные методики диагностики физического, коммуникативного, познавательного, речевого, художественно- эстетического развития.

Ведущим методом педагогической диагностики является **наблюдение**. Ориентирами для наблюдения являются возрастные характеристики развития ребенка. Они выступают как обобщенные показатели возможных достижений детей на разных этапах дошкольного детства в соответствующих образовательных областях. Педагог наблюдает за поведением ребенка в деятельности (игровой, общении, познавательно-исследовательской, изобразительной, конструировании, двигательной), разных ситуациях (в режимных процессах, в группе и на прогулке, совместной и самостоятельной деятельности детей и других ситуациях). В процессе наблюдения педагог отмечает особенности проявления ребенком личностных качеств, деятельностных умений, интересов, предпочтений, фиксирует реакции на успехи и неудачи, поведение в конфликтных ситуациях и тому подобное.

Наблюдая за поведением ребенка, педагог обращает внимание на частоту проявления каждого показателя, самостоятельность и инициативность ребенка в деятельности.

Частота проявления указывает на периодичность и степень устойчивости показателя.

Самостоятельность выполнения действия позволяет определить зону актуального и ближайшего развития ребенка.

Инициативность свидетельствует о проявлении субъектности ребенка в деятельности и взаимодействии.

Результаты наблюдения фиксируются, способ и форму их регистрации педагог выбирает самостоятельно. Оптимальной формой фиксации результатов наблюдения являются карта развития ребенка. Педагог может составить ее самостоятельно, отразив показатели возрастного развития ребенка и критерии их оценивания. Фиксация данных наблюдения позволит педагогу выявить и проанализировать динамику в развитии ребенка на определенном возрастном этапе, а также скорректировать образовательную деятельность с учетом индивидуальных особенностей развития ребенка и его потребностей.

Результаты наблюдения могут быть дополнены беседами с детьми в свободной форме, что позволяет выявить причины поступков, наличие интереса к определенному виду деятельности, уточнить знания о предметах и явлениях окружающей действительности и другое.

Анализ продуктов детской деятельности может осуществляться на основе изучения материалов портфолио ребенка (рисунков, работ по аппликации, фотографий работ по лепке, построек, поделок и другого). Полученные в процессе анализа качественные характеристики существенно дополняют результаты наблюдения за продуктивной деятельностью детей (изобразительной, конструктивной, музыкальной и другой деятельностью).

**Педагогическая диагностика завершается** анализом полученных данных, на основе которых педагог выстраивает взаимодействие с детьми, организует РППС, мотивирующую активную творческую деятельность обучающихся, составляет индивидуальные образовательные маршруты освоения образовательной Программы, осознанно и целенаправленно проектирует образовательный процесс.

При необходимости используется психологическая диагностика развития детей (выявление и изучение индивидуально-психологических особенностей детей, причин возникновения трудностей в освоении образовательной программы), которую проводят квалифицированные специалисты (педагоги-психологи, психологи).

Участие ребенка в психологической диагностике допускается только с согласия его родителей (законных представителей). Результаты психологической диагностики могут использоваться для решения задач психологического сопровождения и оказания адресной психологической помощи.

**Оценочные материалы**, используемые педагогами МБДОУ № 156 разработаны с учетом ФГОС ДО и ФОП ДО.

Система педагогической диагностики содержит 5 образовательных областей, соответствующих Федеральной образовательной программой дошкольного образования (приказ Министерства просвещения РФ от 25.11.2022 года) и Федеральному государственному образовательному стандарту дошкольного образования, приказ Министерства образования и науки № 1155 от 17 октября 2013 года: «Социально-коммуникативное развитие», «Познавательное развитие», «Речевое развитие», «Художественно-эстетическое развитие», «Физическое развитие», что позволяет комплексно оценить качество образовательной деятельности в группе и при необходимости индивидуализировать его для достижения достаточного уровня освоения каждым ребенком содержания образовательной программы учреждения.

### **1.3. ЧАСТЬ, ФОРМИРУЕМАЯ УЧАСТНИКАМИ ОБРАЗОВАТЕЛЬНЫХ ОТНОШЕНИЙ**

**Программа «Основы безопасности детей дошкольного возраста»** (авторы: Р.Б.Стеркина, О.Л.Князева, Н.Н.Авдеева: Учебное пособие по основам безопасности жизнедеятельности детей старшего дошкольного возраста. - СПб.: «ДЕТСТВО-ПРЕСС», 2009).

Программа «Основы безопасности детей дошкольного возраста» сориентирована на то, чтобы дать детям необходимые знания об общепринятых человеком нормах поведения, сформировать основы экологической культуры, ценности здорового образа жизни, помочь дошкольникам овладеть элементарными навыками поведения дома, на улице, в транспорте. Программа имеет социально-личностное направление.

**Цель программы** – воспитание у ребенка навыков адекватного поведения в различных неожиданных ситуациях, самостоятельности и ответственности за свое поведение.

#### **Задачи:**

- 1 Формирование ценностей здорового образа жизни.
- 2 Формирование основ безопасного поведения во дворе, на улице, в общественном транспорте.

3 Формирование знаний об осторожном обращении с опасными предметами и правильном поведении при контактах с незнакомыми людьми.

**Планируемые результаты освоения программы «Основы безопасности детей дошкольного возраста»** (авторы: Р.Б.Стеркина, О.Л.Князева, Н.Н.Авдеева: Учебное пособие по основам безопасности жизнедеятельности детей старшего дошкольного возраста. - СПб.: «ДЕТСТВО-ПРЕСС», 2009):

- ✓ дети не только знают, рассказывают, как надо правильно себя вести в тех или иных ситуациях, но и стараются осознанно выполнять большинство правил безопасного поведения;
- ✓ у ребят сформированы навыки разумного поведения, дети умеют адекватно вести себя в опасных ситуациях дома и на улице, в городском пространстве при общении с незнакомыми людьми, взаимодействии с пожароопасными и другими предметами, животными и ядовитыми растениями.

Разделы	Планируемые результаты
Раздел «Ребенок и другие люди»	<p>В результате освоения программы ребёнок:</p> <ul style="list-style-type: none"> <li>• знает, как можно защититься в ситуации насильственных действий незнакомого взрослого на улице;</li> <li>• знает, что нельзя входить в подъезд дома с незнакомым взрослым; нельзя одному входить в подъезд, лифт; знает, как правильно вести себя, если чужой пытается войти в квартиру, при разговоре с незнакомым по телефону;</li> <li>• умеет сказать «нет» приятелям, пытающимся вовлечь его в опасную ситуацию;</li> <li>• знает, что доверять можно только близким людям; лучше не вступать в разговор с незнакомцем, нельзя поддаваться на его уговоры, идти с ним куда-либо, садиться в машину.</li> </ul>
Раздел «Ребенок дома»	<ul style="list-style-type: none"> <li>• различает и правильно называет съедобные ягоды и ядовитые растения; знает, что нельзя трогать незнакомые цветы, кустарники;</li> <li>• имеет представление о том, какие действия вредят природе, портят её, а какие способствуют её восстановлению;</li> <li>• знает правила поведения при контакте с животными.</li> </ul>
Раздел «Ребенок и природа»	<ul style="list-style-type: none"> <li>• называет предметы, которыми детям пока нельзя пользоваться, а также предметы, которыми следует пользоваться осторожно;</li> <li>• имеет представление о том, что опасные предметы должны храниться в специально отведённых местах;</li> <li>• знает правила поведения при пожаре; имеет представление об истории пожарной службы;</li> <li>• умеет вызывать «скорую медицинскую помощь».</li> </ul>

**«Юный эколог»** (автор: С.Н. Николаева).

Материал программ ориентирует воспитателя на развитие в детях гуманного отношения к живым существам, формирование навыков ухода за обитателями уголка природы. Обострение экологической проблемы в стране диктует необходимость интенсивной просветительской работы по формированию у населения экологического сознания, культуры природопользования. Эта работа начинается в детском саду – первом звене системы

непрерывного образования.

Дошкольное детство – начальный этап формирования личности человека, его ценностной ориентации в окружающем мире. В этот период закладывается позитивное отношение к природе, к «рукотворному миру», к себе и к окружающим людям.

Основной **целью** экологического воспитания является формирование у ребенка осознанно-правильного отношения к природным явлениям и объектам, которые окружают его и с которыми он знакомится в дошкольном детстве.

Осознанно-правильное отношение детей к природе строится при реализации следующих задач: чувственное восприятие природы, эмоциональном отношении к ней и знании особенностей жизни, роста и развития отдельных живых существ, некоторых биоценозов, знании приспособительных зависимостей существования живых организмов от факторов внешней среды, взаимосвязей внутри природных сообществ. Такие знания в процессе общения ребенка с природой обеспечивают ему понимание конкретных ситуаций в поведении животных, состоянии растений, правильную их оценку и адекватное реагирование. Осознанный характер отношения при этом проявляется в том, что дети могут сами объяснить ситуацию или понять объяснения взрослых, могут самостоятельно или вместе со взрослыми, понимая ситуацию и зная потребности живого существа, выполнить отдельные трудовые действия, направленные на сохранение и улучшение жизни растений и животных.

#### **Планируемые результаты освоения парциальной программы экологического образования дошкольников «Юный эколог» (автор: С.Н. Николаева).**

В результате освоения программы у детей:

- ✓ сформированы представления о природе, в том числе природе родного края, ее многообразии; целостности живого организма, его потребностях, отличительных особенностях, чертах приспособления к окружающей среде, образе жизни;
- ✓ сформированы представления о взаимосвязях и взаимозависимости всех компонентов природы: животных друг с другом, растений и животных, живой и неживой природы, человека и природы;
- ✓ проявление практических навыков и умений по уходу за растениями и животными своего ближайшего окружения;
- ✓ проявление экологического сознания, экологически правильного поведения.

<b>Планируемые результаты освоения парциальной программы экологического образования дошкольников «Юный эколог» на возрастных этапах дошкольного детства</b>	
<b>Возрастной этап</b>	<b>Планируемые результаты</b>
<b><i>к четырем годам</i></b>	<ul style="list-style-type: none"><li>- знать названия некоторых растений ближайшего окружения, уголка природы, их отличительные признаки: окраска, размер и форма листьев, цветков, стебля;</li><li>- знать и различать общие признаки растений: корень, стебель, листья, цветы, плоды;</li><li>- знать потребности растения (они тянутся к свету, их необходимо поливать), также признаки неудовлетворительного состояния растения: желтые листья, опадают, не растут;</li><li>- знать, зачем надо ухаживать за растением, уметь делать это;</li><li>- иметь представления о сезонных изменениях в растениях, их особенности;</li></ul>

	<ul style="list-style-type: none"> <li>- знать типичных представителей экосистем: леса (ель, береза, рябина, малина, ландыш), луга (клевер, колокольчик, лютик), огорода (морковь, огурец, помидор, редис), клумбы (тюльпан, нарцисс, ромашка), комнаты (фикус, бальзамин, герань);</li> <li>- знать названия некоторых птиц, рыб, насекомых, земноводных ближайшего окружения;</li> <li>- знать и выделять характерные признаки конкретных видов животных, особенности их строения, местообитания, питания;</li> <li>- иметь представления о потребностях животных;</li> <li>- знать изменения среды обитания животных по сезонам;</li> <li>- различать среду обитания животных, их приспособленность к ней;</li> <li>- знать названия детенышей животных, особенности внешнего вида, яркие проявления поведения;</li> <li>- знать характерные признаки человека, различия по полу и возрасту;</li> <li>- знать особенности жизнедеятельности людей по сезонам (одежда, сезонные игры, подкормка животных) и пр.;</li> <li>- уметь замечать и устанавливать причинно-следственные связи между погодой и одеждой (лед тает в руке, на морозе вода замерзает ит.д.);</li> <li>- знает и делает выводы о функциональной необходимости частей тела у животных и людей;</li> <li>- выполнять поручения воспитателя по уходу за растениями, животными;</li> <li>- высаживать луковицы и крупные семена, убирать участок от листьев, собирает фрукты на огороде;</li> <li>- эмоционально откликаться, переживать радость, восхищение, удивление от общения с растениями, животными, их детенышами, проявлять сочувствие к поврежденным живым существам.</li> </ul>
<p><b><i>к пяти годам</i></b></p>	<ul style="list-style-type: none"> <li>- знать и различать признаки и свойства растений, животных, человека как живых организмов (двигаются, питаются, дышат, растут);</li> <li>- иметь конкретные представления об отдельных живых организмах: процесс питания (что, чем, как), чем дышит, при помощи чего и как движется;</li> <li>- иметь конкретные представления об основных потребностях знакомых растений и животных: в свете, тепле, влаге, пище, месте обитания, защите от врагов; о способах удовлетворения этих потребностей;</li> <li>- иметь представление о значении целостности организмов, знает, что все живое надо беречь;</li> <li>- иметь представление о существовании различных сред обитания: наземной, воздушной, водной, об их свойствах и качествах;</li> <li>- иметь конкретные представления о приспособлении отдельных хорошо знакомых растений и животных к среде обитания и жизни в лесу и рядом с человеком;</li> <li>- иметь представление о сезонных изменениях растений, животных,</li> </ul>

	<p>особенности их поведения, внешнего вида;</p> <ul style="list-style-type: none"> <li>- знать о размножении растений, животных, последовательности изменений во внешнем виде и способах существования хорошо знакомы животных и растений в процессе роста и развития;</li> <li>- ориентироваться в дифференцированном уходе за отдельными животными, птицами, растениями;</li> <li>- знать основные места произрастания и проживания конкретных животных (лес, луг, водоем, парк, газон, аквариум);</li> <li>- знать характерные признаки человека, различия по полу и возрасту;</li> <li>- знать особенности жизнедеятельности людей по сезонам (одежда, игры сезонны подкормки животных) и пр.;</li> <li>- уметь «прочитывать» внешние переживания других детей, реагировать на них;</li> <li>- пользоваться всеми способами сенсорного анализа, умеет сравнивать предметы и явления природы по заданным свойствам;</li> <li>- устанавливать связи между строением органа и его назначением, между способом поведения живого существа и средой его обитания;</li> <li>- под руководством и контролем взрослого осуществлять уход за растениями и животными уголка природы, огорода, цветника (поливать, рыхлить почву, удалять пыль с растений, размножать луковицами, семенами, кормить животных, птиц, рыб);</li> <li>- эмоционально откликаться, переживает радость, восхищение, удивление от общения с растениями, животными, их детенышами, проявлять сочувствие к поврежденным живым существам.</li> </ul>
<p><i>к шести годам</i></p>	<ul style="list-style-type: none"> <li>- иметь представления о животных, растениях и человеке как представителях живой природы;</li> <li>- различать многообразие внешнего строения конкретных живых существ, основные жизненные функции (питание, дыхание, движение, рост и развитие, размножение);</li> <li>- иметь конкретные представления об основных потребностях знакомых растений и животных: в свете, тепле, влаге, пище, месте обитания, защите от врагов; о способах удовлетворения этих потребностей;</li> <li>- иметь конкретные представления о труде человека по выращиванию растений и животных в городских и сельских условиях (труд овощевода, садовника, хлебороба, лесника);</li> <li>- иметь представления о различных средах обитания, об основных факторах каждой среды;</li> <li>- иметь представления о сезонных изменениях основных условий в разных средах обитания, о путях приспособления к ним живых существ</li> <li>- иметь представления о росте, развитии и размножении живых существ, о стадиях роста и развития хорошо знакомых растений и животных разных сред обитания, человека;</li> </ul>



	<ul style="list-style-type: none"> <li>- иметь представления о взаимодействии живых организмов в сообществах (экосистемах): состав сообществ (водоема, луга, леса);</li> <li>- знать роль человека в нарушении и сохранении целостности конкретной экосистемы, правила поведения в ней;</li> <li>- сформированы понятия: «травы», «кустарники», «деревья», «растения», «насекомые», «рыбы», «птицы», «звери», «среда обитания», «приспособлении», «сезонные изменения»;</li> <li>- использовать наблюдения как способ познания, самостоятельно ставит цель наблюдения, делает выводы;</li> <li>- уметь сравнивать объекты и явления природы по признакам, классифицировать по существенным основаниям;</li> <li>- уметь устанавливать связи разной степени сложности: причинные, пространственные, временные и др.;</li> <li>- устанавливать связи между строением органов и их функциями, внешним видом живого организма и средой его обитания;</li> <li>- проявлять заботу и защиту живых организмов от повреждения;</li> <li>- эмоционально откликаться, переживать радость, восхищение, удивление от общения с растениями, животными и детенышами, проявлять сочувствие к поврежденным живым существам;</li> <li>- уметь самостоятельно ухаживать за растениями и животными: поливать почву, рыхлить, очищает листья от пыли, правильно размещает растения по отношению к свету, подкармливать птиц зимой и т.д.;</li> <li>- проявлять любознательность, стремление глубже познать явления природы, интерес к овладению способами познаний.</li> </ul>
<p><i>к семи годам</i></p>	<ul style="list-style-type: none"> <li>- иметь представления о животных, растениях и человеке как представителях живой природы;</li> <li>- различать многообразие внешнего строения конкретных живых существ, основные жизненные функции (питание, дыхание, движение, рост и развитие, размножение);</li> <li>- иметь конкретные представления об основных потребностях знакомых растений и животных, также человека: в свете, тепле, влаге, пище, месте обитания, защите от врагов; о способах удовлетворения этих потребностях;</li> <li>- иметь конкретные представления о том, как человек использует факторы природной среды для удовлетворения своих потребностей;</li> <li>- иметь представления о различных средах обитания, об основных факторах каждой среды;</li> <li>- иметь представления о сезонных изменениях основных условий в разных средах обитания, о путях приспособления к ним живых существ, знает характерные особенности живой и неживой природы в разные сезоны;</li> <li>- иметь представления о росте, развитии и размножении живых существ, о стадиях роста и развития хорошо знакомых растений и животных разных сред обитания, человека;</li> </ul>

	<ul style="list-style-type: none"> <li>- иметь представления о взаимодействии живых организмов в сообществах (экосистемах): состав сообщества (водоема, луга, леса);</li> <li>- знать роль человека в нарушении и сохранении целостности конкретной экосистемы, правила поведения в ней;</li> <li>- сформированы понятия: «человек», «сезон, как время года», «живое», «не живое» «природа»;</li> <li>- использовать наблюдение как способ познания, самостоятельно ставит цель наблюдения, делает выводы;</li> <li>- уметь сравнивать объекты и явление природы по признакам, классифицировать по существенным основаниям;</li> <li>- уметь устанавливать связи разной степени сложности: причинные, пространственные, временные и др.;</li> <li>- устанавливать связи между строением органов и их функциями, внешним видом живого организма и средой его обитания;</li> <li>- эмоционально откликаться, переживать радость восхищение, удивление от общения с растениями, животными, их детенышами;</li> <li>- знать и проявлять заботу, защиту и сочувствие к поврежденным живым существам;</li> <li>- знать о Красной книге;</li> <li>- уметь самостоятельно ухаживать за растениями и животными: поливать почву, рыхлить, очищает листья от пыли, правильно размещает растения по отношению к свету, подкармливать птиц зимой и т.д.;</li> <li>- проявлять любознательность, стремление глубже познать явление природы, интерес к овладению способами познания.</li> </ul>
--	--

### **Педагогическая диагностика (мониторинг) достижений детьми планируемых результатов по парциальным программам**

**Оценочные материалы** (педагогическая диагностика индивидуального развития детей) проводится с использованием методических рекомендаций выбранных программ.

Педагогические наблюдения по освоению **программы «Основы безопасности детей дошкольного возраста»** (Авдеева Н.Н., Князева О.Л., Стёркина Р.Б) проводятся в начале и в конце учебного года (сентябрь, май).

Цель диагностики в начале учебного года: определить те знания и представления, которые имеются у ребёнка; выявить умения и навыки дошкольников по формированию начальных основ безопасности жизнедеятельности.

Цель диагностики в конце года: определить уровень знаний и умения детей быстро и правильно действовать в различных жизненных ситуациях, желание сохранять и укреплять своё здоровье (т.е. результаты проведенной работы).

В качестве педагогического инструментария для проведения педагогической диагностики (мониторинга) используются методические пособия для воспитателей:

Гризик Т.И., Глушкова Г.В. «Формирование основ безопасного поведения у детей 3-8 лет», - М.: Просвещение, 2015.,

Авдеева Н.Н., Князева О.Л., Стеркина Р.Б «Безопасность». Учебное пособие по основам безопасности жизнедеятельности детей старшего дошкольного возраста., - Спб.: «Детство-

Пресс», 2009.

В качестве педагогического инструментария для проведения педагогической диагностики (мониторинга) по освоению **парциальной программы экологического образования дошкольников «Юный эколог»**, (автор: С.Н.Николаева) используются диагностические карты разработанные с учетом возрастных особенностей детей и специальной литературы:

Николаева С.Н. Юный эколог. Система работы в младшей группе детского сада. Для работы с детьми 2 – 4 лет. – М.:МОЗАИКА – СИНТЕЗ, 2010.

Николаева С.Н. Юный эколог. Система работы в средней группе детского сада. Для работы с детьми 4 - 5 лет. – М.:МОЗАИКА – СИНТЕЗ, 2010.

Николаева С.Н. Юный эколог. Система работы в старшей группе детского сада. Для работы с детьми 5 - 6 лет. – М.:МОЗАИКА – СИНТЕЗ, 2010.

Николаева С.Н. Юный эколог. Система работы в подготовительной к школе группе детского сада. Для работы с детьми 6 – 7 лет. – М.:МОЗАИКА – СИНТЕЗ, 2010.

## **2. СОДЕРЖАТЕЛЬНЫЙ РАЗДЕЛ**

### **2.1.Обязательная часть.**

В каждой образовательной области сформулированы задачи и содержание образовательной деятельности, предусмотренное для освоения в каждой возрастной группе детей в возрасте от двух месяцев до семи - восьми лет. Представлены задачи воспитания, направленные на приобщение детей к ценностям русского народа, формирование у них ценностного отношения к окружающему миру.

Определение задач и содержания образования базируется на следующих **принципах**:

- *принцип учёта ведущей деятельности*: Программа реализуется в контексте всех перечисленных в ФГОС ДО видов детской деятельности, с акцентом на ведущую деятельность для каждого возрастного периода – от непосредственного эмоционального общения со взрослым до предметной (предметно - манипулятивной) и игровой деятельности;
- *принцип учета возрастных и индивидуальных особенностей детей*: Программа учитывает возрастные характеристики развития ребенка на разных этапах дошкольного возраста, предусматривает возможность и механизмы разработки индивидуальных траекторий развития и образования детей с особыми возможностями, способностями, потребностями и интересами;
- *принцип амплификации детского развития* как направленного процесса обогащения и развертывания содержания видов детской деятельности, а также общения детей с взрослыми и сверстниками, соответствующего возрастным задачам дошкольного возраста;
- *принцип единства обучения и воспитания*: как интеграция двух сторон процесса образования, направленная на развитие личности ребенка и обусловленная общим подходом к отбору содержания и организации воспитания и обучения через обогащение содержания и форм детской деятельности;
- *принцип преемственности образовательной работы* на разных возрастных этапах дошкольного детства и при переходе на уровень начального общего образования: Программа реализует данный принцип при построении содержания обучения и воспитания относительно уровня начального школьного образования, а также при построении единого пространства развития ребенка образовательной организации и семьи;
- *принцип сотрудничества с семьей*: реализация Программы предусматривает оказание

психолого-педагогической, методической помощи и поддержки родителям (законным представителям) детей раннего и дошкольного возраста, построение продуктивного взаимодействия с родителями (законными представителями) с целью создания единого/общего пространства развития ребенка;

- *принцип здоровьесбережения*: при организации образовательной деятельности не допускается использование педагогических технологий, которые могут нанести вред физическому и (или) психическому здоровью воспитанников, их психоэмоциональному благополучию.

Содержание Программы отражает следующие аспекты образовательной среды для ребенка дошкольного возраста (ФГОС ДО, п.2.8):

- предметно-пространственная развивающая образовательная среда;
- характер взаимодействия со взрослыми;
- характер взаимодействия с другими детьми;
- система отношений ребенка к миру, к другим людям, к себе самому.

Более конкретное и дифференцированное по возрастам описание воспитательных задач приводится в Программе воспитания.

### **2.1.1 Описание образовательной деятельности по освоению детьми образовательной области «Социально-коммуникативное развитие»**

#### Извлечение из ФГОС ДО

*«Социально-коммуникативное развитие направлено на:*





- усвоение и присвоение норм, правил поведения и морально-нравственных ценностей, принятых в российском обществе;
- развитие общения ребёнка со взрослыми и сверстниками, формирование готовности к совместной деятельности и сотрудничеству;
- формирование у ребенка основ гражданственности и патриотизма, уважительного отношения и чувства принадлежности к своей семье, сообществу детей и взрослых в Организации, региону проживания и стране в целом;
- развитие эмоциональной отзывчивости и сопереживания, социального и эмоционального интеллекта, воспитание гуманных чувств и отношений;
- развитие самостоятельности и инициативности, планирования и регуляции ребенком собственных действий;
- формирование позитивных установок к различным видам труда и творчества;
- формирование основ социальной навигации и безопасного поведения в быту и природе, социуме медиaprостранстве (цифровой среде)».

**Содержание образовательной области «СКР»** представлено тематическими блоками (направлениями):

- 1) «Сфера социальных отношений»,
- 2) «Область формирования основ гражданственности и патриотизма»,
- 3) «Сфера трудового воспитания»,
- 4) «Область формирования основ безопасного поведения».

Задачи и содержание образовательной деятельности по направлению «Социально-

коммуникативное развитие» представлены в следующих таблицах:

ФОП ДО, пп/	Возраст/группа	QR -код
<u>18.1</u>	от 2 месяцев до 1 года/ младенческая группа	
<u>18.2</u>	1-2 года/группа раннего возраста	
<u>18.3</u>	2-3 года/ 1 младшая группа	
<u>18.4</u>	3-4 года/ 2 младшая группа	
<u>18.5</u>	4-5 лет / средняя группа	
<u>18.6</u>	5-6 лет/ старшая группа	
<u>18.7</u>	6-7 лет / подготовительная группа	
<u>18.8</u>	решение совокупных задач воспитания	

*От 1 года до 2 лет.*

Социально-коммуникативное развитие.	
Основные задачи образовательной деятельности	Содержание образовательной деятельности
<ul style="list-style-type: none"> <li>• создавать условия для благоприятной адаптации ребенка к ДОО;</li> <li>• поддерживать пока еще непродолжительные контакты со сверстниками, интерес к сверстнику;</li> <li>• формировать элементарные представления: о себе, близких людях, ближайшем предметном окружении;</li> <li>• создавать условия для</li> </ul>	<ul style="list-style-type: none"> <li>• Для благоприятной адаптации к ДОО педагог обеспечивает эмоциональный комфорт детей в группе; побуждает детей к действиям с предметами и игрушками, поддерживает потребность в доброжелательном внимании, заботе, положительных отзывах и похвалы со стороны взрослых. Использует разнообразные телесные контакты (прикосновения), жесты, мимику.</li> <li>• Педагог поощряет проявление ребенком инициативы в общении со взрослыми и сверстниками; хвалит ребенка, вызывая радость, поддерживает активность ребенка, улучшая его отношение к взрослому, усиливая доверие к нему.</li> </ul>

<p>получения опыта применения правил социального взаимодействия.</p>	<ul style="list-style-type: none"> <li>• Педагог включает детей в игровые ситуации, вспоминая любимые сказки, стихотворения и тому подобное, поощряет проявление у ребенка интереса к себе, желание участвовать в совместной деятельности, игре, развлечении.</li> <li>• Педагог в беседе и различных формах совместной деятельности формирует элементарные представления ребенка о себе, своем имени, внешнем виде, половой принадлежности (мальчик, девочка) по внешним признакам (одежда, прическа); о близких людях; о ближайшем предметном окружении.</li> <li>• Педагог создает условия для получения ребенком первичного опыта социального взаимодействия (что можно делать, чего делать нельзя; здороваться, отвечать на приветствие взрослого, благодарить; выполнять просьбу педагога).</li> </ul>
--	--

*От 2 лет до 3 лет.*

Социально-коммуникативное развитие.	
Основные задачи образовательной деятельности	Содержание образовательной деятельности
<ul style="list-style-type: none"> <li>• поддерживать эмоционально-положительное состояние детей в период адаптации к ДОО;</li> <li>• развивать игровой опыт ребенка, помогая детям отражать в игре представления об окружающей действительности;</li> <li>• поддерживать доброжелательные взаимоотношения детей, развивать эмоциональную отзывчивость в ходе привлечения к конкретным действиям помощи, заботы, участия;</li> <li>• формировать элементарные представления о людях (взрослые, дети), их внешнем виде, действиях, одежде, о некоторых ярко выраженных эмоциональных состояниях (радость, грусть), о семье и ДОО;</li> <li>• формировать первичные представления ребенка о себе, о</li> </ul>	<ul style="list-style-type: none"> <li>• Педагог поддерживает желание детей познакомиться со сверстником, узнать его имя, используя приемы поощрения и одобрения.</li> <li>• Оказывает помощь детям в определении особенностей внешнего вида мальчиков и девочек, их одежды, причесок, предпочитаемых игрушек, задает детям вопросы уточняющего или проблемного характера, объясняет отличительные признаки взрослых и детей, используя наглядный материал и повседневные жизненные ситуации.</li> <li>• Показывает и называет ребенку основные части тела и лица человека, его действия.</li> <li>• Поддерживает желание ребенка называть и различать основные действия взрослых.</li> <li>• Педагог знакомит детей с основными эмоциями и чувствами человека, обозначает их словом, демонстрирует их проявление мимикой, жестами, интонацией голоса.</li> <li>• Предлагает детям повторить слова, обозначающие эмоциональное состояние человека, предлагает детям задания, помогающие закрепить представление об эмоциях, в том числе их узнавание на картинках.</li> <li>• Педагог рассматривает вместе с детьми картинки с изображением семьи: детей, родителей (законных представителей). Поощряет стремление детей узнавать</li> </ul>

<p>своем возрасте, поле, о родителях (законных представителях) и близких членах семьи.</p>	<p>членов семьи, называть их, рассказывает детям о том, как члены семьи могут заботиться друг о друге.</p> <ul style="list-style-type: none"> <li>• Педагог поддерживает желание детей познавать пространство своей группы, узнавать вход в группу, ее расположение на этаже, педагогов, которые работают с детьми. Рассматривает с детьми пространство группы, назначение каждого помещения, его наполнение, помогает детям ориентироваться в пространстве группы.</li> <li>• Педагог поддерживает стремление детей выполнять элементарные правила поведения ("можно", "нельзя"). Личным показом демонстрирует правила общения: здоровается, прощается, говорит "спасибо", "пожалуйста", напоминает детям о важности использования данных слов в процессе общения со взрослыми и сверстниками, поощряет инициативу и самостоятельность ребенка при использовании "вежливых слов".</li> <li>• Педагог использует приемы общения, позволяющие детям проявлять внимание к его словам и указаниям, поддерживает желание ребенка выполнять указания взрослого, действовать по его примеру и показу.</li> <li>• Педагог организует детей на участие в подвижных, музыкальных, сюжетных и хороводных играх, поощряет их активность и инициативность в ходе участия в играх.</li> <li>• Педагог формирует представление детей о простых предметах своей одежды, обозначает словами каждый предмет одежды, рассказывает детям о назначении предметов одежды, способах их использования (надевание колготок, футболок и тому подобное).</li> </ul>
--	---

*От 3 лет до 4 лет.*

Социально-коммуникативное развитие.	
Основные задачи образовательной деятельности	Содержание образовательной деятельности
<b>В сфере социальных отношений</b>	
<ul style="list-style-type: none"> <li>• развивать эмоциональную отзывчивость, способность откликаться на ярко выраженные эмоции сверстников и взрослых, различать и понимать отдельные эмоциональные проявления, учить правильно их называть;</li> <li>• обогащать представления детей о действиях, в которых проявляются доброе отношение и забота о членах семьи, близком</li> </ul>	<ul style="list-style-type: none"> <li>• Педагог создает условия для формирования у детей образа Я: закрепляет умение называть свое имя и возраст, говорить о себе в первом лице; проговаривает с детьми характеристики, отличающие их друг от друга (внешность, предпочтения в деятельности, личные достижения).</li> <li>• Педагоги способствуют различению детьми основных эмоций (радость, печаль, грусть, гнев, страх, удивление) и пониманию ярко выраженных эмоциональных состояний. При общении с детьми педагог интересуется настроением детей, предоставляет возможность рассказать о своих переживаниях,</li> </ul>

<p>окружении;</p> <ul style="list-style-type: none"> <li>• поддерживать в установлении положительных контактов между детьми, основанных на общих интересах к действиям с игрушками, предметами и взаимной симпатии;</li> <li>• оказывать помощь в освоении способов взаимодействия со сверстниками в игре, в повседневном общении и бытовой деятельности;</li> <li>• приучать детей к выполнению элементарных правил культуры поведения в ДОО;</li> </ul>	<p>демонстрирует разнообразные способы эмпатийного поведения (поддержать, пожалеть, обнадежить, отвлечь и порадовать). При чтении художественной литературы педагог обращает внимание на проявления, характеризующие настроения, эмоции и чувства героев, комментирует их отношения и поведение, поощряет подражание детей позитивному опыту персонажей художественных произведений и мультипликации.</p> <ul style="list-style-type: none"> <li>• Педагог обогащает представления детей о действиях и поступках людей, в которых проявляются доброе отношение и забота о членах семьи, близком окружении, о животных, растениях; знакомит с произведениями, отражающими отношения между членами семьи.</li> <li>• Педагог создает в группе положительный эмоциональный фон для объединения детей, проводит игры и упражнения в кругу, где дети видят и слышат друг друга. Педагог поощряет позитивный опыт взаимодействия детей, создает условия для совместных игр, демонстрирует позитивный настрой и удовольствие, которое можно испытывать от общения и совместной игры. Помогает детям обращаться друг к другу, распознавать проявление основных эмоций и реагировать на них. Способствует освоению детьми простых способов общения и взаимодействия: обращаться к детям по именам, договариваться о совместных действиях, вступать в парное общение (спокойно играть рядом, обмениваться игрушками, объединяться в парной игре, вместе рассматривать картинки, наблюдать и прочее). В совместных игровых и бытовых действиях педагог демонстрирует готовность действовать согласованно, создает условия для возникновения между детьми договоренности.</li> <li>• Знакомит детей с элементарными правилами культуры поведения, упражняет в их выполнении (здороваться, прощаться, благодарить), демонстрирует одобрение при самостоятельном выполнении детьми правил поведения.</li> </ul>
<p><b>В области формирования основ гражданственности и патриотизма</b></p>	
<ul style="list-style-type: none"> <li>• обогащать представления детей о малой родине и поддерживать их отражения в различных видах деятельности;</li> </ul>	<ul style="list-style-type: none"> <li>• Педагог обогащает представления детей о малой родине: регулярно напоминает название населенного пункта, в котором они живут; знакомит с близлежащим окружением ДОО (зданиями, природными объектами), доступными для рассматривания с территории. Обсуждает с детьми их любимые места времяпрепровождения в населенном пункте. Демонстрирует эмоциональную</li> </ul>



	<p>отзывчивость на красоту родного края, восхищается природными явлениями.</p> <ul style="list-style-type: none"> <li>• Поддерживает отражение детьми своих впечатлений о малой родине в различных видах деятельности (рассказывает, изображает, воплощает образы в играх, разворачивает сюжет и так далее).</li> </ul>
<b>В сфере трудового воспитания</b>	
<ul style="list-style-type: none"> <li>• развивать интерес к труду взрослых в ДОО и в семье, формировать представления о конкретных видах хозяйственно-бытового труда, направленных на заботу о детях (мытьё посуды, уборка помещений группы и участка и прочее) и трудовые навыки;</li> <li>• воспитывать бережное отношение к предметам и игрушкам как результатам труда взрослых;</li> <li>• приобщать детей к самообслуживанию (одевание, раздевание, умывание), развивать самостоятельность, уверенность, положительную самооценку;</li> </ul>	<ul style="list-style-type: none"> <li>• Педагог формирует первоначальные представления о том, что предметы делаются людьми, например, демонстрирует процессы изготовления атрибутов для игр. В процессе взаимодействия с детьми выделяет особенности строения предметов и знакомит с назначением их частей (например: ручка на входной двери нужна для того, чтобы удобнее было открыть дверь и прочее). Знакомит детей с основными свойствами и качествами материалов, из которых изготовлены предметы, знакомые ребенку (картон, бумага, дерево, ткань), создает игровые ситуации, вызывающие необходимость в создании предметов из разных материалов, использует дидактические игры с предметами и картинками на группировку по схожим признакам, моделирует ситуации для активизации желания детей включиться в выполнение простейших действий бытового труда.</li> <li>• Педагог формирует первоначальные представления о хозяйственно-бытовом труде взрослых дома и в группе ДОО, поощряет желание детей соблюдать порядок при раздевании на дневной сон (аккуратное складывание одежды), уборке рабочего места после продуктивных видов деятельности (лепки, рисования, аппликации) и тому подобное. Использует приемы одобрения и поощрения ребенка при правильном выполнении элементарных трудовых действий (убирает за собой посуду на раздаточный стол, убирает рабочее место после занятий, собирает игрушки, помогает раздать наглядный материал на занятие и тому подобное).</li> <li>• Педагог поддерживает стремления ребенка самостоятельно выполнять отдельные действия самообслуживания: одевание на прогулку, умывание после сна или перед приемом пищи, элементарный уход за собой (расчесывание волос, поддержание опрятности одежды, пользование носовым платком и тому подобное). Педагог создает условия для приучения детей к соблюдению порядка, используя приемы напоминания, упражнения, личного примера, поощрения и одобрения при самостоятельном и правильном выполнении действий по</li> </ul>

	<p>самообслуживанию.</p> <ul style="list-style-type: none"> <li>Педагог организует специальные игры и упражнения для развития мелкой моторики рук детей с целью повышения качества выполнения действий по самообслуживанию.</li> </ul>
<b>В области формирования основ безопасного поведения</b>	
<ul style="list-style-type: none"> <li>развивать интерес к правилам безопасного поведения;</li> <li>обогащать представления о правилах безопасного поведения в быту, безопасного использования бытовых предметов и гаджетов, исключая практическое использование электронных средств обучения.</li> </ul>	<ul style="list-style-type: none"> <li>Педагог поддерживает интерес детей к бытовым предметам, объясняет их назначение и правила использования, доброжелательно и корректно обращает внимание, что несоблюдение правил использования бытовых предметов позволяет создать ситуации, небезопасные для здоровья.</li> <li>Педагог использует игровые ситуации, создавая условия для демонстрации и формирования умений ребенка пользоваться простыми бытовыми приборами, обсуждает с детьми какими предметами быта детям можно пользоваться только вместе со взрослыми: ножи, иголки, ножницы, лекарства, спички и так далее.</li> <li>Педагог обсуждает с детьми правила безопасного поведения в группе, рассказывает, почему игрушки нужно убирать на свои места, демонстрирует детям, как безопасно вести себя за столом, во время одевания на прогулку, во время совместных игр.</li> <li>Педагог рассказывает детям о том, как себя вести на площадке ДОО, игровой площадке рядом с домом. Обращает внимание детей на необходимость оповещать взрослых (педагога, родителей (законных представителей)), если ребенок хочет покинуть игровую площадку, уйти с участка ДОО. Обсуждает вместе с детьми их действия, дает возможность ребенку рассказать о своем опыте, как себя вести безопасно: рядом с бездомными животными (не нужно подходить близко, пугать животных), рядом с незнакомыми растениями (без разрешения взрослых не пробовать незнакомые ягоды, листья растений, если у ребенка появляется желание их попробовать, обязательно сначала спросить у взрослого, можно ли их есть).</li> <li>Педагог поддерживает интерес детей к вопросам безопасного поведения, поощряет вопросы детей дошкольного возраста, с готовностью на них отвечает, привлекая к обсуждению всех детей. Использует приемы упражнения, напоминания, личного примера для закрепления формируемых представлений.</li> </ul>

*От 4 лет до 5 лет.*

**Социально-коммуникативное развитие.**

Основные задачи образовательной деятельности	Содержание образовательной деятельности
<b>В сфере социальных отношений</b>	
<ul style="list-style-type: none"> <li>• формировать положительную самооценку, уверенность в своих силах, стремление к самостоятельности;</li> <li>• развивать эмоциональную отзывчивость к взрослым и детям, слабым и нуждающимся в помощи, воспитывать сопереживание героям литературных и анимационных произведений, доброе отношение к животным и растениям;</li> <li>• развивать позитивное отношение и чувство принадлежности детей к семье, уважение к родителям (законным представителям), педагогам и окружающим людям;</li> <li>• воспитывать доброжелательное отношение ко взрослым и детям;</li> <li>• воспитывать культуру общения со взрослыми и сверстниками, желание выполнять правила поведения, быть вежливыми в общении со взрослыми и сверстниками;</li> <li>• развивать стремление к совместным играм, взаимодействию в паре или небольшой подгруппе, к взаимодействию в практической деятельности;</li> </ul>	<ul style="list-style-type: none"> <li>• Педагог обогащает представления детей об их развитии, проговаривает и фиксирует внимание на разнообразных возрастных изменениях (когда я был маленький, когда я буду взрослым). Способствует освоению детьми традиционных представлений о половых и гендерных различиях, семейных ролях и отношениях.</li> <li>• Формирует положительную самооценку, уверенность в своих силах, отмечает позитивные изменения в развитии и поведении детей, бережно и тактично помогает ребенку обнаружить свои ошибки и найти адекватный способ их устранения.</li> <li>• Педагог способствует распознаванию и пониманию детьми эмоциональных состояний, их разнообразных проявлений, связи эмоций и поступков людей. Создает ситуации получения детьми опыта проявления сочувствия и содействия (эмпатийного поведения) в ответ на эмоциональное состояние сверстников и взрослых, воспитывает чувствительность и внимательность к затруднениям и переживаниям окружающих. При чтении художественной литературы, просмотре фрагментов анимационных фильмов педагог обращает внимание на разнообразие эмоциональных проявлений героев, комментирует и обсуждает с детьми обусловившие их причины.</li> <li>• Педагог развивает позитивное отношение и чувство принадлежности детей к семье, уважение к родителям (законным представителям): обогащает представление о структуре и составе семьи, родственных отношениях; семейных событиях, делах.</li> <li>• Обеспечивает включенность детей в детское сообщество, умение согласовывать взаимоотношения со сверстниками. Побуждает детей наблюдать за поведением сверстников, развивает чувствительность к поступкам сверстников, интерес к их действиям. Способствует освоению детьми вербальных и невербальных средств и способов обращения к сверстникам, привлечения внимания и демонстрации своего расположения. Поддерживает детей в ситуации, когда им трудно выразить собственные потребности и при урегулировании конфликтов между сверстниками, демонстрирует культурные формы общения. Поощряет инициативу и самостоятельный выбор детьми занятий и партнеров, обогащает умение договариваться,</li> </ul>

	<p>поддерживает совместные дела детей в небольших группах (3 - 4 человека). Обеспечивает развитие личностного отношения ребенка к соблюдению или нарушению моральных норм при взаимодействии со сверстником.</p> <ul style="list-style-type: none"> <li>• Создает условия для развития детско-взрослого сообщества. Способствует освоению правил и форм проявления вежливости, уважения к старшим: напоминает и демонстрирует различные формы приветствия, прощания, выражения благодарности и просьбы. Знакомит детей с правилами поведения в общественных местах.</li> <li>• Развивает позитивное отношение к ДОО: знакомит с педагогическими и иными работниками ДОО, с доступными для восприятия детьми правилами жизнедеятельности в ДОО; ее традициями; воспитывает бережное отношение к пространству и оборудованию ДОО. Обращает внимание детей на изменение и украшение ее помещений и территории, поддерживает инициативу детей и совместно планирует презентацию продуктов деятельности (рисунков, поделок) в пространстве группы и прилегающих к ней помещениях.</li> </ul>
<b>В области формирования основ гражданственности и патриотизма</b>	
<ul style="list-style-type: none"> <li>• воспитывать уважительное отношение к Родине, символам страны, памятным датам;</li> <li>• воспитывать гордость за достижения страны в области спорта, науки, искусства и других областях;</li> <li>• развивать интерес детей к основным достопримечательностям населенного пункта, в котором они живут.</li> </ul>	<ul style="list-style-type: none"> <li>• Воспитывает уважительное отношение к нашей Родине - России. Продолжает знакомить с государственной символикой Российской Федерации: Российский флаг и герб России; воспитывает уважительное отношение к символам страны.</li> <li>• Обогащает представления детей о государственных праздниках: День защитника Отечества, День Победы. Знакомит детей с содержанием праздника, с памятными местами в населенном пункте, котором живет, посвященными празднику.</li> <li>• Педагог обогащает представления детей о малой родине: знакомит с основными достопримечательностями населенного пункта, развивает интерес детей к их посещению с родителями (законными представителями); знакомит с названиями улиц, на которых живут дети. Поддерживает эмоциональную отзывчивость детей на красоту родного края. Создает условия для отражения детьми впечатлений о малой родине в различных видах деятельности (рассказывает, изображает, воплощает образы в играх, разворачивает сюжет и так далее).</li> <li>• Поддерживает интерес к народной культуре страны (традициям, устному народному творчеству, народной музыке, танцам, играм, игрушкам).</li> </ul>
<b>В сфере трудового воспитания</b>	

<ul style="list-style-type: none"> <li>• формировать представления об отдельных профессиях взрослых на основе ознакомления с конкретными видами труда;</li> <li>• воспитывать уважение и благодарность взрослым за их труд, заботу о детях; вовлекать в простейшие процессы хозяйственно-бытового труда;</li> <li>• развивать самостоятельность и уверенность в самообслуживании, желании включаться в повседневные трудовые дела в ДОО и семье;</li> </ul>	<ul style="list-style-type: none"> <li>• Педагог знакомит детей с содержанием и структурой процессов хозяйственно-бытового труда взрослых, обогащает их представления, организуя специальные образовательные ситуации с моделированием конкретных трудовых процессов взрослых, работающих в ДОО (как музыкальный руководитель готовится к занятиям с детьми, как электрик меняет электрические лампочки в групповой комнате, повар делает салат на обед). Беседует с детьми, обращает внимание на целостность трудового процесса, направленного на продуктивный результат, вызывает у детей добрые и уважительные чувства к взрослым, которые заботятся о жизнедеятельности детей в ДОО.</li> <li>• Педагог поддерживает инициативу детей узнать и рассказать о трудовой деятельности взрослых, поощряет коммуникативную активность ребенка, связанную с желанием рассказать о профессии мамы или папы, описать их трудовые действия, рассказать о результатах их труда.</li> <li>• Педагог расширяет представление детей о предметах как результате труда взрослых, о многообразии предметного мира материалов (металл, стекло, бумага, картон, кожа и тому подобное), знакомит детей с ключевыми характеристиками материалов, организуя экспериментирование способствует обогащению представлений детей об отличительных признаках материалов для создания продуктов труда (прочный (ломкий) материал, промокаемый (водоотталкивающий) материал, мягкий (твердый) материал и тому подобное).</li> <li>• Педагог рассказывает детям о бытовой технике, помогающей взрослым организовать бытовой труд дома: стиральная и посудомоечная машины, пылесос, мультиварка, миксер, мясорубка; беседует с детьми о назначении бытовой техники, формирует представление о ее назначении для ускорения и облегчения процессов бытового труда.</li> <li>• Педагог создает условия для позитивного включения детей в процессы самообслуживания в режимных моментах группы, поощряет желание детей проявлять самостоятельность и инициативность, используя приемы поощрения и одобрения правильных действий детей, результатов процесса самообслуживания. Одобряет действия детей, направленные на оказание взаимопомощи (помочь доделать поделку, помочь одеться, помочь убрать со стола и тому подобное).</li> <li>• В процессе самообслуживания обращает внимание</li> </ul>
---	---

	детей на необходимость бережного отношения к вещам: аккуратное складывание одежды, возвращение игрушек на место после игры и тому подобное. В процессе самообслуживания педагог напоминает детям о важности соблюдения очередности действий в трудовом процессе для достижения качественного результата, демонстрирует детям приемы самоконтроля для оценки результата, поощряет действия детей, направленные на применение способов самоконтроля в процессе выполнения действий.
<b>В области формирования основ безопасного поведения</b>	
<ul style="list-style-type: none"> <li>• обогащать представления детей об основных источниках и видах опасности в быту, на улице, в природе, в общении с незнакомыми людьми;</li> <li>• знакомить детей с простейшими способами безопасного поведения в опасных ситуациях;</li> <li>• формировать представления о правилах безопасного дорожного движения в качестве пешехода и пассажира транспортного средства;</li> <li>• формировать представления о правилах безопасного использования электронных гаджетов, в том числе мобильных устройств, планшетов и прочее, исключая практическое использование электронных средств обучения.</li> </ul>	<ul style="list-style-type: none"> <li>• Педагог способствует обогащению представлений детей об основных правилах безопасного поведения в быту, в природе, на улице, в реальном общении с незнакомыми людьми и в телефонных разговорах с ними.</li> <li>• Создает условия для расширения и углубления интереса детей к бытовым приборам и предметам быта, обсуждает вместе с детьми правила их использования, поощряет стремление детей поделиться своим опытом с другими, предлагает детям рассказать о том, как они дома соблюдают правила безопасного поведения, выбирает вместе с детьми лучшие примеры. Обсуждает с детьми, что порядок в доме и ДОО необходимо соблюдать не только для красоты, но и для безопасности человека, что предметы и игрушки необходимо класть на свое место.</li> <li>• Рассматривает вместе с детьми картинки с правилами и алгоритмами поведения в ситуациях, опасных для здоровья и жизни, которые могут произойти с детьми дома, в условиях ДОО, в ближайшем с домом окружении: если неосторожно пользоваться, брать без разрешения или играть острыми, колющими, режущими предметами, то можно порезаться или уколотся, лучше предупредить взрослого и пользоваться только под его присмотром.</li> <li>• Создает игровые ситуации, в которых ребенок может закрепить опыт безопасного поведения в быту, на улице, в природе, в общении с незнакомыми людьми. Обсуждают с детьми правила безопасного поведения в чрезвычайных ситуациях: как позвать взрослого на помощь, как вызвать помощь по мобильному устройству и тому подобное</li> </ul>

*От 5 лет до 6 лет.*

<b>Социально-коммуникативное развитие.</b>	
<b>Основные задачи образовательной деятельности</b>	<b>Содержание образовательной деятельности</b>
<b>В сфере социальных отношений</b>	

<ul style="list-style-type: none"> <li>• обогащать представления детей о формах поведения и действиях в различных ситуациях в семье и ДОО;</li> <li>• содействовать пониманию детьми собственных и чужих эмоциональных состояний и переживаний, овладению способами эмпатийного поведения в ответ на разнообразные эмоциональные проявления сверстников и взрослых;</li> <li>• поддерживать интерес детей к отношениям и событиям в коллективе, согласованию действий между собой и заинтересованности в общем результате совместной деятельности;</li> <li>• обеспечивать умение детей вырабатывать и принимать правила взаимодействия в группе, понимание детьми последствий несоблюдения принятых правил;</li> <li>• расширять представления о правилах поведения в общественных местах; об обязанностях в группе;</li> </ul>	<ul style="list-style-type: none"> <li>• Педагог предоставляет детям возможность рассказать о себе, выразить собственные потребности и желания, воспитывает самоуважение и уверенность в себе, подчеркивает достижения ребенка. Знакомит детей с их правами. Обогащает представления детей о расширении форм поведения и действий детей в ситуации взросления (помощь взрослым дома и в группе, сочувствие и поддержка детей с ОВЗ в ДОО; забота и поддержка младших).</li> <li>• Педагог знакомит детей с основными эмоциями и чувствами, их выражением в мимике, пантомимике, действиях, интонации речи. Анализирует с детьми причины и события, способствующие возникновению эмоций, рассматривает примеры из жизненного опыта детей, произведений литературы и изобразительного искусства, кинематографа и мультипликации. Учит детей понимать свои и чужие эмоциональные состояния, разговаривать о них, демонстрирует примеры эмоциональной поддержки и адекватные возрасту способы регуляции эмоциональных состояний.</li> <li>• Обогащает представления о семье, семейных и родственных отношениях: члены семьи, ближайшие родственники по линии матери и отца. Способствует пониманию того, как поддерживаются родственные связи (переписка, разговор по телефону, посещения, совместный отдых), как проявляются в семье забота, любовь, уважение друг к другу. Рассматривает проявления семейных традиций и отношения к пожилым членам семьи. Обогащает представления детей о заботе и правилах оказания посильной помощи больному члену семьи.</li> <li>• Педагог поддерживает стремление ребенка быть членом детского коллектива: иметь ближайшее окружение и предпочтения в общении; стремиться к деловому сотрудничеству; в совместной деятельности ориентироваться на свои возможности и сверстника. Способствует овладению детьми умений совместной деятельности: принимать общую цель, договариваться о способах деятельности и материалах, в процессе общего дела быть внимательными друг к другу, проявлять заинтересованность в достижении результата, выражать свое отношение к результату и взаимоотношениям. Поддерживает предотвращение и самостоятельное преодоление конфликтных ситуаций, уступки друг другу, уточнения причин несогласия. Обогащает опыт</li> </ul>
--	--

	<p>освоения детьми групповых форм совместной деятельности со сверстниками.</p> <ul style="list-style-type: none"> <li>• Педагог в совместной деятельности с детьми поощряет обсуждение и установление правил взаимодействия в группе, способствует пониманию детьми последствий несоблюдения принятых правил.</li> <li>• Расширяет представления о правилах поведения в общественных местах; об обязанностях в группе. Обогащает словарь детей вежливыми словами (доброе утро, добрый вечер, хорошего дня, будьте здоровы, пожалуйста, извините, спасибо).</li> <li>• Развивает позитивное отношение к ДОО: поддерживает желание детей соблюдать порядок и чистоту в группе, преобразовывать пространство в зависимости от предстоящих событий (праздники, мероприятия), воспитывает бережное отношение к пространству и оборудованию ДОО. Включает детей в подготовку мероприятий для родителей (законных представителей), пожилых людей, младших детей в ДОО. Поддерживает чувство гордости детей, удовлетворение от проведенных мероприятий</li> </ul>
<b>В области формирования основ гражданственности и патриотизма</b>	
<ul style="list-style-type: none"> <li>• воспитывать уважительное отношение к Родине, к людям разных национальностей, проживающим на территории России, их культурному наследию;</li> <li>• знакомить детей с содержанием государственных праздников и традициями празднования, развивать патриотические чувства, уважение и гордость за поступки героев Отечества, достижения страны;</li> <li>• поддерживать детскую любознательность по отношению к родному краю, эмоциональный отклик на проявления красоты в различных архитектурных объектах и произведениях искусства, явлениях природы;</li> </ul>	<ul style="list-style-type: none"> <li>• Педагог воспитывает уважительное отношение к нашей Родине - России. Расширяет представления о государственных символах России - гербе, флаге, гимне, знакомит с историей их возникновения в доступной для детей форме. Обогащает представления детей о том, что Россия - большая многонациональная страна, воспитывает уважение к людям разных национальностей, их культуре. Развивает интерес к жизни людей разных национальностей, проживающих на территории России, их образу жизни, традициям и способствует его выражению в различных видах деятельности детей (рисуют, играют, обсуждают). Уделяет особое внимание традициям и обычаям народов, которые проживают на территории малой родины.</li> <li>• Обогащает представления детей о государственных праздниках: День России, День народного единства, День Государственного флага Российской Федерации, День Государственного герба Российской Федерации, День защитника Отечества, День Победы, Всемирный день авиации и космонавтики. Знакомит детей с содержанием праздника, с традициями празднования, памятными местами в населенном пункте,</li> </ul>



	<p>посвященными празднику. Воспитывает уважение к защитникам и героям Отечества. Знакомит детей с яркими биографическими фактами, поступками героев Отечества, вызывает позитивный эмоциональный отклик и чувство гордости.</p> <ul style="list-style-type: none"> <li>• Педагог обогащает представления детей о малой родине: поддерживает любознательность по отношению к родному краю; интерес, почему именно так устроен населенный пункт (расположение улиц, площадей, различных объектов инфраструктуры); знакомит со смыслом некоторых символов и памятников населенного пункта, развивает умения откликаться на проявления красоты в различных архитектурных объектах. Поддерживает проявления у детей первичной социальной активности: желание принять участие в значимых событиях, переживание эмоций, связанных с событиями военных лет и подвигами горожан (чествование ветеранов, социальные акции и прочее).</li> </ul>
<b>В сфере трудового воспитания</b>	
<ul style="list-style-type: none"> <li>• формировать представления о профессиях и трудовых процессах;</li> <li>• воспитывать бережное отношение к труду взрослых, к результатам их труда; развивать самостоятельность и инициативу в трудовой деятельности по самообслуживанию, хозяйственно-бытовому, ручному труду и конструированию, труду в природе;</li> <li>• знакомить детей с элементарными экономическими знаниями, формировать первоначальные представления о финансовой грамотности;</li> </ul>	<ul style="list-style-type: none"> <li>• Педагог обогащает представления детей о труде взрослых, знакомит детей дошкольного возраста с разными видами производительного (промышленность, строительство, сельское хозяйство) и обслуживающего (сфера досуга и отдыха, сфера культуры, медицина, торговля) труда. Создает образовательные ситуации по ознакомлению детей с конкретными профессиями взрослых, демонстрирует возможные связи между профессиями, обращает внимание детей на содержание каждой профессии в соответствии с общей структурой трудового процесса (мотив, цель, инструменты и оборудование, содержание действий, выбор трудовых действий в соответствии с целью, результат): продавец продает товар покупателю, рабочий на фабрике изготавливает товар, шофер развозит товар по магазинам, грузчик разгружает товар.</li> <li>• Педагог формирует представление детей о современной технике, в том числе цифровой, ее разнообразии, создает образовательные ситуации для знакомства детей с конкретными техническими приборами, показывает, как техника способствует ускорению получения результата труда и облегчению труда взрослых.</li> <li>• Педагог создает условия для знакомства детей с экономическими знаниями, рассказывает о назначении рекламы для распространения информации о товаре,</li> </ul>

	<p>формирует представление о финансовой грамотности человека, обсуждает с детьми назначение денег и их участие в процессе приобретения товаров или услуг, организует проблемные и игровые ситуации для детей, развивает умения планировать расходы на покупку необходимых товаров и услуг, формирует уважение к труду родителей (законных представителей).</p> <ul style="list-style-type: none"> <li>• Педагог продолжает поощрять инициативность и самостоятельность детей в процессах самообслуживания в группе (убрать постель после сна, расставить ровно стулья за столами в зоне учебной деятельности), создает проблемные и игровые ситуации для развития умений выполнять отдельные трудовые действия, привлекает к решению поставленных задач родителей (законных представителей) с целью создания дома условий для развития умений реализовывать элементы хозяйственно-бытового труда: вымыть тарелку после обеда, вытереть пыль в комнате, застелить кровать, погладить носовой платок, покормить домашнего питомца и тому подобное.</li> <li>• Педагог создает условия для коллективного выполнения детьми трудовых поручений во время дежурства, учит детей распределять между собой трудовые поручения для получения единого трудового результата.</li> </ul>
<b>В области формирования основ безопасного поведения</b>	
<ul style="list-style-type: none"> <li>• формировать представление детей об основных источниках и видах опасности в быту, на улице, в природе, в информационно-телекоммуникационной сети "Интернет" (далее - сеть Интернет) и способах безопасного поведения; о правилах безопасности дорожного движения в качестве пешехода и пассажира транспортного средства;</li> <li>• формировать осмотнительное отношение к потенциально опасным для человека ситуациям;</li> <li>• знакомить с основными правилами пользования сети</li> </ul>	<ul style="list-style-type: none"> <li>• Педагог создает условия для закрепления представлений детей о правилах безопасного поведения в быту, на улице, в природе, в общении с людьми, в том числе в сети Интернет. Обсуждает с детьми содержание детских книг, где герои попадают в опасные ситуации, побуждает детей к рассуждениям, что нужно было сделать, чтобы избежать опасности, обговаривает вместе с детьми алгоритм безопасного поведения. Рассматривает с детьми картинки, постеры, где раскрывается связь между необдуманным и неосторожным действиями человека и опасными последствиями разрешения ситуации (наступил на люк - чуть не провалился в шахту, толкнул ребенка на горке - мальчик упал на острый лед и тому подобное). Иницирует проблемными вопросами желание детей рассказать о том, как можно было избежать опасной ситуации, какие советы дети могли бы дать героям, представленным на картинках.</li> <li>• Педагог создает условия для самостоятельной</li> </ul>

Интернет, цифровыми ресурсами, исключая практическое использование электронных средств обучения индивидуального использования.	деятельности детей, где можно было бы применить навыки безопасного поведения: организует игровые и проблемные ситуации, решая которые ребенок может закрепить правила безопасного поведения. Иницирует вместе с детьми создание общих правил безопасного поведения в группе, на улице, в природе, в общении с людьми, поощряет интерес детей к данной теме, поддерживает их творческие находки и предложения. Читает с детьми художественную литературу, инициирует обсуждение с детьми тех эпизодов книги, где герои попадают в опасную ситуацию, активизирует проблемными вопросами желание детей рассказать, как нужно было себя вести в подобной ситуации, чтобы избежать опасности.
--	--

*От 6 лет до 7 лет.*

<b>Социально-коммуникативное развитие.</b>	
<b>Основные задачи образовательной деятельности</b>	<b>Содержание образовательной деятельности.</b>
<b>В сфере социальных отношений</b>	
<ul style="list-style-type: none"> <li>• поддерживать положительную самооценку ребенка, уверенность в себе, осознание роста своих достижений, чувства собственного достоинства, стремления стать школьником;</li> <li>• обогащать опыт применения разнообразных способов взаимодействия со взрослыми и сверстниками; развитие начал социально-значимой активности;</li> <li>• обогащать эмоциональный опыт ребенка, развивать способность ребенка распознавать свои переживания и эмоции окружающих, осуществлять выбор социально одобряемых действий в конкретных ситуациях и обосновывать свои намерения и ценностные ориентации;</li> <li>• развивать способность ребенка понимать и учитывать интересы и чувства других;</li> </ul>	<ul style="list-style-type: none"> <li>• Педагог обеспечивает детям возможность осознания и признания собственных ошибок, рефлексии качества решения поставленных задач, определения путей развития. Знакомит детей с их правами, возможными вариантами поведения и реакций в случае их нарушения. Воспитывает осознанное отношение к своему будущему и стремление быть полезным обществу.</li> <li>• Педагог знакомит детей с изменением позиции человека с возрастом (ребенок посещает ДОО, затем учится в общеобразовательной организации, в колледже, вузе, взрослый работает, пожилой человек передает опыт последующим поколениям). Объясняет детям о необходимости укрепления связи между поколениями, взаимной поддержки детей и взрослых.</li> <li>• Обогащает представления детей об общеобразовательной организации, школьниках, учителе; поддерживает стремление к школьному обучению, к познанию, освоению чтения, письма. Расширяет представление о роли общеобразовательной организации в жизни людей.</li> <li>• Педагог развивает умение детей распознавать собственные эмоции и чувства, понимать чувства и переживания окружающих; учит понимать эмоциональное состояние сверстников по невербальным</li> </ul>

<p>договариваться и дружить со сверстниками; разрешать возникающие конфликты конструктивными способами;</p> <ul style="list-style-type: none"> <li>воспитывать привычки культурного поведения и общения с людьми, основ этикета, правил поведения в общественных местах;</li> </ul>	<p>признакам (обращает внимание на мимику, позу, поведение); помогает находить причины и следствия возникновения эмоций, анализировать свои переживания и рассказывать о них; использовать социально приемлемые способы проявления эмоций и доступных возрасту способы произвольной регуляции эмоциональных состояний (сменить вид деятельности и прочее). Демонстрирует детям отражение эмоциональных состояний в природе и произведениях искусства.</p> <ul style="list-style-type: none"> <li>Расширяет представления о семье, семейных и родственных отношениях: взаимные чувства, правила общения в семье, значимые и памятные события, досуг семьи, семейный бюджет.</li> <li>Обогащает представления о нравственных качествах людей, их проявлении в поступках и взаимоотношениях.</li> <li>Педагог развивает умение сотрудничать со сверстниками: побуждает к обсуждению планов, советуется с детьми по поводу дел в группе; поддерживает обращенность и интерес к мнению сверстника, инициирует ситуации взаимопомощи детей в различных видах деятельности; подчеркивает ценность каждого ребенка и его вклада в общее дело; способствует тому, чтобы дети в течение дня в различных видах деятельности выбирали партнеров по интересам; помогает устанавливать детям темп совместных действий.</li> <li>Воспитывает привычку без напоминаний использовать в общении со сверстниками и взрослыми формулы словесной вежливости (приветствие, прощание, просьбы, извинения).</li> <li>Приучает детей самостоятельно соблюдать установленный порядок поведения в группе, регулировать собственную активность. Обогащает представления о том, что они самые старшие среди детей в ДОО, показывают другим хороший пример, заботятся о малышах, помогают взрослым, готовятся к обучению в общеобразовательной организации.</li> </ul>
<b>В области формирования основ гражданственности и патриотизма</b>	
<ul style="list-style-type: none"> <li>воспитывать патриотические и интернациональные чувства, уважительное отношение к Родине, к представителям разных</li> </ul>	<ul style="list-style-type: none"> <li>Педагог воспитывает патриотические и интернациональные чувства, уважительное отношение к нашей Родине - России. Знакомит детей с признаками и характеристиками государства с учетом возрастных особенностей восприятия ими информации (территория</li> </ul>

<p>национальностей, интерес к их культуре и обычаям;</p> <ul style="list-style-type: none"> <li>• расширять представления детей о государственных праздниках и поддерживать интерес детей к событиям, происходящим в стране, развивать чувство гордости за достижения страны в области спорта, науки и искусства, служения и верности интересам страны;</li> <li>• знакомить с целями и доступными практиками волонтерства в России и включать детей при поддержке взрослых в социальные акции, волонтерские мероприятия в ДОО и в населенном пункте;</li> <li>• развивать интерес детей к населенному пункту, в котором живет, переживание чувства удивления, восхищения достопримечательностями, событиями прошлого и настоящего; поощрять активное участие в праздновании событий, связанных с его местом проживания;</li> </ul>	<p>государства и его границы, столица и так далее). Рассказывает, что Россия - самая большая страна мира и показывает на глобусе и карте. Расширяет представления о столице России - Москве и об административном центре федерального округа, на территории которого проживают дети. Знакомит с основными положениями порядка использования государственной символики (бережно хранить, вставлять во время исполнения гимна страны).</p> <ul style="list-style-type: none"> <li>• Обогащает представления о том, что в нашей стране мирно живут люди разных национальностей, воспитывает уважение к представителям разных национальностей, интерес к их культуре и обычаям.</li> <li>• Знакомит детей с назначением и доступными практиками волонтерства в России, вызывает эмоциональный отклик, осознание важности и значимости волонтерского движения. Предлагает детям при поддержке родителей (законных представителей) включиться в социальные акции, волонтерские мероприятия в ДОО и в населенном пункте.</li> <li>• Расширяет представления детей о государственных праздниках: День России, День народного единства, День Государственного флага Российской Федерации, День Государственного герба Российской Федерации, День защитника Отечества, День Победы, Всемирный день авиации и космонавтики. Знакомит детей с праздниками: День полного освобождения Ленинграда от фашистской блокады; Международный день родного языка, День добровольца (волонтера) в России, День Конституции Российской Федерации. Включает детей в празднование событий, связанных с жизнью населенного пункта, - День рождения города, празднование военных триумфов, памятные даты, связанные с жизнью и творчеством знаменитых горожан. Поощряет интерес детей к событиям, происходящим в стране, воспитывает чувство гордости за ее достижения. Воспитывает уважение к защитникам Отечества, к памяти павших бойцов.</li> <li>• Развивает интерес детей к населенному пункту, в котором живут, переживание чувства удивления, восхищения достопримечательностями, событиям прошлого и настоящего. Способствует проявлению активной деятельностной позиции детей: непосредственное познание достопримечательностей родного населенного пункта на прогулках и экскурсиях,</li> </ul>
---	---

	<p>чтение произведений детской литературы, в которой представлена художественно-эстетическая оценка родного края. Учит детей действовать с картой, создавать коллажи и макеты локаций, использовать макеты в различных видах деятельности. Знакомит детей с жизнью и творчеством знаменитых горожан; с профессиями, связанными со спецификой родного населенного пункта.</p>
<b>В сфере трудового воспитания</b>	
<ul style="list-style-type: none"> <li>• развивать ценностное отношение к труду взрослых;</li> <li>• формировать представления о труде как ценности общества, о разнообразии и взаимосвязи видов труда и профессий;</li> <li>• формировать элементы финансовой грамотности, осознания материальных возможностей родителей (законных представителей), ограниченности материальных ресурсов;</li> <li>• развивать интерес и самостоятельность в разных видах доступного труда, умения включаться в реальные трудовые связи со взрослыми и сверстниками;</li> <li>• поддерживать освоение умений сотрудничества в совместном труде;</li> <li>• воспитывать ответственность, добросовестность, стремление к участию в труде взрослых, оказанию посильной помощи;</li> </ul>	<ul style="list-style-type: none"> <li>• Педагог расширяет и углубляет представления о труде взрослых путем знакомства детей с разными профессиями, рассказывает о современных профессиях, возникших в связи с потребностями людей. Организует встречи детей с представителями разных профессий, организует экскурсии с целью продемонстрировать реальные трудовые действия и взаимоотношения специалистов на работе, организует просмотры видеофильмов, мультфильмов, чтение художественно литературы для знакомства детей с многообразием профессий современного человека. Организует этические беседы с детьми с целью обсуждения требований, предъявляемых к человеку определенной профессии, раскрывает личностные качества, помогающие человеку стать профессионалом и качественно выполнять профессиональные обязанности.</li> <li>• Педагог создает игровые и проблемные ситуации для расширения представлений детей об обмене ценностями в процессе производства и потребления товаров и услуг, о денежных отношениях в сфере обмена товаров и услуг, развития умений бережливости, рационального поведения в процессе реализации обменных операций: деньги - товар (продажа - покупка), формирует представления о реальной стоимости и цене отдельных продуктов питания, игрушек, детских книг. В процессе обсуждения с детьми основ финансовой грамотности педагог формирует элементы культуры потребления: бережного отношения к ресурсам потребления: воде, электричеству, продуктам питания, одежде, обуви, жилищу.</li> <li>• Поощряет инициативность и самостоятельность детей в процессах самообслуживания в группе (убрать постель после сна, расставить ровно стулья за столами в зоне учебной деятельности), создает проблемные и игровые ситуации для развития умений выполнять отдельные трудовые действия, привлекает к решению</li> </ul>

	<p>поставленных задач родителей (законных представителей) с целью создания дома условий для развития умений реализовывать элементы хозяйственно-бытового труда: вымыть тарелку после обеда, вытереть пыль в комнате, застелить кровать, погладить носовой платок, покормить домашнего питомца и тому подобное.</p> <ul style="list-style-type: none"> <li>• Поддерживает коллективное выполнения детьми трудовых поручений во время дежурства, учит детей распределять между собой трудовые поручения для получения единого трудового результата, знакомит детей с правилами использования инструментов труда - ножниц, иголки и тому подобное.</li> </ul>
<b>В области формирования основ безопасного поведения</b>	
<ul style="list-style-type: none"> <li>• формировать представления об опасных для человека ситуациях в быту, в природе и способах правильного поведения; о правилах безопасности дорожного движения в качестве пешехода и пассажира транспортного средства;</li> <li>• воспитывать осторожное и осмотрительное отношение к потенциально опасным для человека ситуациям в общении, в быту, на улице, в природе, в сети Интернет.</li> </ul>	<ul style="list-style-type: none"> <li>• Педагог осуществляет ознакомление детей с правилами безопасного поведения в ситуациях, создающих угрозу жизни и здоровью ребенка (погас свет, остался один в темноте, потерялся на улице, в лесу, в магазине, во время массового праздника, получил травму (ушиб, порез) и тому подобное). Создавая игровые, проблемные ситуации, досуги для детей, педагог активизирует самостоятельный опыт детей в области безопасного поведения, позволяет детям демонстрировать сформированные умения, связанные с безопасным поведением.</li> <li>• Педагог инициирует самостоятельность и активность детей в соблюдении норм и правил безопасного поведения, ободряет похвалой правильно выполненные действия.</li> <li>• Педагог рассказывает детям об элементарных правилах оказания первой медицинской помощи при первых признаках недомогания, травмах, ушибах. Закрепляет через организацию дидактических игр, упражнений действия детей, связанные с оказанием первой медицинской помощи.</li> <li>• Организует встречи детей со специалистами, чьи профессии связаны с безопасностью (врач скорой помощи, врач - травматолог, полицейский, охранник в ДОО, пожарный и другие) с целью обогащения представлений детей о безопасном поведении дома, на улице, в природе, в ДОО, в местах большого скопления людей: в магазинах, на вокзалах, на праздниках, в развлекательных центрах и парках.</li> <li>• Обсуждает с детьми правила безопасного общения и взаимодействия со сверстниками в разных жизненных ситуациях, поощряет стремление детей</li> </ul>

	<p>дошкольного возраста создать правила безопасного общения в группе.</p> <ul style="list-style-type: none"> <li>• Обсуждает с детьми безопасные правила использования цифровых ресурсов, правила пользования мобильными телефонами с учетом требований Санитарных правил СП 2.4.3648-20 "Санитарно-эпидемиологические требования к организациям воспитания и обучения, отдыха и оздоровления детей и молодежи", утвержденных постановлением Главного государственного санитарного врача Российской Федерации от 28 сентября 2020 г. № 28 (зарегистрировано Министерством юстиции Российской Федерации 18 декабря 2020 г, регистрационный № 61573), действующим до 1 января 2027 года (далее - СП 2.4.3648-20), и Санитарных правил и норм СанПиН 1.2.3685-21 "Гигиенические нормативы и требования к обеспечению безопасности и (или) безвредности для человека факторов среды обитания", утвержденных постановлением Главного государственного санитарного врача Российской Федерации от 28 января 2021 г. № 2 (зарегистрировано Министерством юстиции Российской Федерации 29 января 2021 г., регистрационный № 62296), действующим до 1 марта 2027 года (далее - СанПиН 1.2.3685-21).</li> </ul>
--	--

Решение совокупных задач воспитания в рамках образовательной области «Социально-коммуникативное развитие» направлено на приобщение детей к ценностям «Родина», «Природа», «Семья», «Человек», «Жизнь», «Милосердие», «Добро», «Дружба», «Сотрудничество», «Труд». Это предполагает **решение задач нескольких направлений воспитания:**

- воспитание уважения к своей семье, своему населенному пункту, родному краю, своей стране;
- воспитание уважительного отношения к другим людям - детям и взрослым (родителям (законным представителям), педагогам, соседям и другим), вне зависимости от их этнической и национальной принадлежности;
- воспитание ценностного отношения к культурному наследию своего народа, к нравственным и культурным традициям России;
- содействие становлению целостной картины мира, основанной на представлениях о добре и зле, красоте и уродстве, правде и лжи;
- воспитание социальных чувств и навыков: способности к сопереживанию, общительности, дружелюбия, сотрудничества, умения соблюдать правила, активной личностной позиции;
- создание условий для возникновения у ребенка нравственного, социально значимого поступка, приобретения ребенком опыта милосердия и заботы;



- поддержка трудового усилия, привычки к доступному дошкольнику напряжению физических, умственных и нравственных сил для решения трудовой задачи;
- формирование способности бережно и уважительно относиться к результатам своего труда и труда других людей.

### **Используемые вариативные программы дошкольного образования и методические пособия**

#### ***Социально – коммуникативное развитие.***

- Абрамова Л. В., Слепцова И. Ф. Социально-коммуникативное развитие дошкольников. Вторая группа раннего возраста (2–3 года).
- Абрамова Л. В., Слепцова И. Ф. Социально-коммуникативное развитие дошкольников. Младшая группа (3–4 года).
- Абрамова Л. В., Слепцова И. Ф. Социально-коммуникативное развитие дошкольников. Средняя группа (4–5 лет).
- Абрамова Л. В., Слепцова И. Ф. Социально-коммуникативное развитие дошкольников. Старшая группа (5–6 лет).
- Абрамова Л. В., Слепцова И. Ф. Социально-коммуникативное развитие дошкольников. Подготовительная к школе группа (6–7 лет).
- Буре Р.С. Социально-нравственное воспитание дошкольников (3–7 лет).
- Теплюк С. Н. Игры-занятия на прогулке с малышами. Для работы с детьми 2–4 лет.
- Губанова Н. Ф. Игровая деятельность в детском саду (2–7 лет).
- Авдеева Н.Н., Князева О.Л., Стёркина Р.Б. «Основы безопасности детей дошкольноговозраста».
- Саулина Т. Ф. Знакомим дошкольников с правилами дорожного движения (3–7 лет).
- Куцакова Л.В. Трудовое воспитание в детском саду: Для занятий с детьми 3–7 лет.
- Белая К. Ю. Формирование основ безопасности у дошкольников (3-7 лет).
- Наглядно-дидактические пособия Серия «Мир в картинках»: «Государственные символы России»; «День Победы». Серия «Рассказы по картинкам»: «Великая Отечественная война в произведениях художников»; «Защитники Отечества».
- Серия «Расскажите детям о...»: «Расскажите детям о достопримечательностях Москвы»; «Расскажите детям о Московском Кремле»; «Расскажите детям об Отечественной войне 1812 года».
- Куцакова Л.В. Трудовое воспитание в детском саду: для занятий с детьми 3-7 лет. Наглядно-дидактические пособия Плакаты: «Очень важные профессии».

#### **2.1.2. Описание образовательной деятельности «Познавательное развитие» (далее ПР).**

Извлечение из ФГОС ДО

*«Познавательное развитие предполагает:*


- развитие любознательности, интереса и мотивации к познавательной деятельности;
- освоение сенсорных эталонов и перцептивных (обследовательских) действий, развитие поисковых исследовательских умений, мыслительных операций, воображения и способности к творческому преобразованию объектов познания, становление сознания;

- формирование целостной картины мира, представлений об объектах окружающего мира, их свойствах и отношениях;
- формирование основ экологической культуры, знаний об особенностях и многообразии природы Родного края и различных континентов, о взаимосвязях внутри природных сообществ и роли человека в природе, правилах поведения в природной среде, воспитание гуманного отношения к природе;
- формирование представлений о себе и ближайшем социальном окружении, культурно-исторических событиях, традициях и социокультурных ценностях малой родины и Отечества, многообразии стран и народов мира;
- формирование представлений о количестве, числе, счете, величине, геометрических фигурах, пространстве, времени, математических зависимостях и отношениях этих категорий;
- овладение логико-математическими способами их познания;
- формирование представлений о цифровых средствах познания окружающего мира, способах их безопасного использования».

**Содержание образовательной области «ПР»** представлено *тематическими блоками (направлениями)*:

- 1) «Сенсорные эталоны и познавательные действия»,
- 2) «Математические представления»,
- 3) «Окружающий мир»,
- 4) «Природа».

<b>ФОП ДО, пп/</b>	<b>Возраст/группа</b>	<b>QR -код</b>
<u>19.1</u>	от 2 месяцев до 1 года/ младенческая группа	
<u>19.2</u>	1-2 года/группа раннего возраста	
<u>19.3</u>	2-3 года/ 1 младшая группа	
<u>19.4</u>	3-4 года/ 2 младшая группа	
<u>19.5</u>	4-5 лет / средняя группа	
<u>19.6</u>	5-6 лет/ старшая группа	
<u>19.7</u>	6-7 лет / подготовительная группа	

19.8	решение совокупных задач воспитания	
------	-------------------------------------	---

*От 1 года до 2 лет.*

<b>Познавательное развитие.</b>	
<b>Основные задачи образовательной деятельности</b>	<b>Содержание образовательной деятельности</b>
<ul style="list-style-type: none"> <li>• поощрять целенаправленные моторные действия, использование наглядного действенного способа в решении практических жизненных ситуаций, находить предмет по образцу или словесному указанию;</li> <li>• формировать стремление детей к подражанию действиям взрослых, понимать обозначающие их слова;</li> <li>• формировать умения ориентироваться в ближайшем окружении;</li> <li>• развивать познавательный интерес к близким людям, к предметному окружению, природным объектам;</li> <li>• развивать умения узнавать объекты живой и неживой природы ближайшего окружения, отличать их по наиболее ярким проявлениям и свойствам, замечать явления природы, поддерживать стремления к взаимодействию с ними.</li> </ul>	<ul style="list-style-type: none"> <li>• Сенсорные эталоны и познавательные действия: <ul style="list-style-type: none"> <li>- педагог концентрирует внимание детей на новых объектах, поддерживает интерес к знакомым предметам, поощряет самостоятельные действия ребенка, одобряет их словом, интонацией, развивает стремление к общению со взрослым в ходе выполнения обследовательских и поисковых действий с предметами; создает условия для многократного повторения освоенных действий, вносит новые элементы в игры-манипуляции. Демонстрирует разнообразные действия со сборно-разборными игрушками, дидактическими пособиями, показывает их постепенное усложнение, добиваясь самостоятельного применения детьми усвоенных действий с игрушками и разнообразным материалом для активизации представлений о сенсорных эталонах. Поддерживает владение предметом, как средством достижения цели для начала развития предметно-орудийных действий;</li> <li>- педагог развивает умение группировать однородные предметы по одному из трех признаков (величина, цвет, форма) по образцу и словесному указанию (большой, маленький, такой, не такой), используя опредмеченные слова-названия, например, предэталон формы: "кирпичик", "крыша", "огурчик", "яичко" и тому подобное. Развивает умение пользоваться приемом наложения и приложения одного предмета к другому для определения их равенства или неравенства по величине и тождественности по цвету, форме; педагог развивает способности детей обобщать, узнавать и стремиться называть предметы и объекты, изображенные на картинке (в том числе и объекты природы); развивает их наблюдательность, способность замечать связи и различия между предметами и действиями с ними.</li> </ul> </li> <li>• Окружающий мир: <ul style="list-style-type: none"> <li>- педагог формирует у детей элементарные представления: о самом себе - о своем имени; о внешнем виде (показать ручки, носик, глазик); о своих действиях (моет руки, ест, играет, одевается, купается и тому подобное); о желаниях (гулять, играть, есть и тому подобное); о близких людях (мама, папа,</li> </ul> </li> </ul>

	<p>бабушка, дедушка и другие); о пище (хлеб, молоко, яблоко, морковка и тому подобное); о блюдах (суп, каша, кисель и тому подобное); о ближайшем предметном окружении - игрушках, их названиях, предметах быта, мебели, спальных принадлежностях, посуде); о личных вещах; о некоторых конкретных, близких ребенку, ситуациях общественной жизни.</p> <ul style="list-style-type: none"> <li>• <b>Природа:</b> <ul style="list-style-type: none"> <li>- педагог развивает способности детей узнавать, называть и показывать на картинке и в естественной среде отдельных представителей диких и домашних животных, растения ближайшего окружения, объекты неживой природы, замечать природные явления (солнце, дождь, снег и другие природные явления), их изображения, выделять наиболее яркие отличительные признаки объектов живой природы, побуждает их рассматривать, положительно реагировать.</li> </ul> </li> </ul>
--	--

*От 2 лет до 3 лет.*

<b>Познавательное развитие.</b>	
<b>Основные задачи образовательной деятельности</b>	<b>Содержание образовательной деятельности.</b>
<ul style="list-style-type: none"> <li>• развивать разные виды восприятия: зрительного, слухового, осязательного, вкусового, обонятельного;</li> <li>• развивать наглядно-действенное мышление в процессе решения познавательных практических задач;</li> <li>• совершенствовать обследовательские действия: выделение цвета, формы, величины как особых признаков предметов, поощрять сравнение предметов между собой по этим признакам и количеству, использовать один предмет в качестве образца, подбирая пары, группы;</li> </ul>	<p><b>1) Сенсорные эталоны и познавательные действия:</b></p> <ul style="list-style-type: none"> <li>• Педагог демонстрирует детям и включает их в деятельность на сравнение предметов и определение их сходства-различия, на подбор и группировку по заданному образцу (по цвету, форме, величине).</li> <li>• Побуждает и поощряет освоение простейших действий, основанных на перестановке предметов, изменении способа их расположения, количества; на действия переливания, пересыпания.</li> <li>• Проводит игры-занятия с использованием предметов-орудий: сачков, черпачков для выуживания из специальных емкостей с водой или без воды шариков, плавающих игрушек, палочек со свисающим на веревке магнитом для "ловли" на нее небольших предметов.</li> <li>• Организует действия с игрушками, имитирующими орудия труда (заколачивание молоточком втулочек в верстачок, сборка каталок с помощью деревянных или пластмассовых винтов) и тому подобное, создает ситуации для использования детьми предметов-орудий в самостоятельной игровой и бытовой деятельности с целью решения практических задач;</li> <li>• педагог поощряет действия детей с предметами, при</li> </ul>

<ul style="list-style-type: none"> <li>• формировать у детей простейшие представления о геометрических фигурах, величине и количестве предметов на основе чувственного познания;</li> <li>• развивать первоначальные представления о себе и близких людях, эмоционально-положительное отношение к членам семьи и людям ближайшего окружения, о деятельности взрослых;</li> <li>• расширять представления о населенном пункте, в котором живет ребенок, его достопримечательностях, эмоционально откликаться на праздничное убранство дома, ДОО;</li> <li>• организовывать взаимодействие и знакомить с животными и растениями ближайшего окружения, их названиями, строением и отличительными особенностями, некоторыми объектами неживой природы;</li> <li>• развивать способность наблюдать за явлениями природы, воспитывать бережное отношение к животным и растениям.</li> </ul>	<p>ориентации на 2 - 3 свойства одновременно; собирание одноцветных, а затем и разноцветных пирамидок из 4 - 5 и более колец, располагая их по убывающей величине; различных по форме и цвету башенок из 2 - 3 геометрических форм-вкладышей; разбирание и собирание трехместной матрешки с совмещением рисунка на ее частях, закрепляя понимание детьми слов, обозначающих различный размер предметов, их цвет и форму. В ходе проведения с детьми дидактических упражнений и игр-занятий формирует обобщенные способы обследования формы предметов - ощупывание, рассматривание, сравнение, сопоставление; продолжает поощрять появление настойчивости в достижении результата познавательных действий.</p> <p><b>2) Математические представления:</b></p> <ul style="list-style-type: none"> <li>• педагог подводит детей к освоению простейших умений в различении формы окружающих предметов, используя предэталонные представления о шаре, кубе, круге, квадрате; подборе предметов и геометрических фигур по образцу, различению и сравнению предметов по величине, выбору среди двух предметов при условии резких различий: большой и маленький, длинный и короткий, высокий и низкий.</li> <li>• Поддерживает интерес детей к количественной стороне различных групп предметов (много и много, много и мало, много и один) предметов.</li> </ul> <p><b>3) Окружающий мир:</b></p> <ul style="list-style-type: none"> <li>• педагог расширяет представления детей об окружающем мире, знакомит их с явлениями общественной жизни, с деятельностью взрослых (повар варит кашу, шофер водит машину, доктор лечит);</li> <li>• развивает представления о себе (о своем имени, именах близких родственников), о внешнем облике человека, о его физических особенностях (у каждого есть голова, руки, ноги, лицо; на лице - глаза, нос, рот и так далее);</li> <li>• о его физических и эмоциональных состояниях (проголодался - насытился, устал - отдохнул; намочил - вытер; заплакал - засмеялся и так далее);</li> <li>• о деятельности близких ребенку людей ("Мама моет пол"; "Бабушка вяжет носочки"; "Сестра рисует"; "Дедушка читает газету"; "Брат строит гараж"; "Папа работает за компьютером" и тому подобное);</li> <li>• о предметах, действиях с ними и их назначении: предметы домашнего обихода (посуда, мебель, одежда), игрушки, орудия труда (веник, метла, лопата, ведро, лейка и так далее).</li> </ul>
---	---

	<p><b>4) Природа:</b></p> <ul style="list-style-type: none"> <li>• в процессе ознакомления с природой педагог организует взаимодействие и направляет внимание детей на объекты живой и неживой природы, явления природы, которые доступны для непосредственного восприятия;</li> <li>• формирует представления о домашних и диких животных и их детенышах (особенности внешнего вида, части тела, питание, способы передвижения), о растениях ближайшего окружения (деревья, овощи, фрукты и другие), их характерных признаках (цвет, строение, поверхность, вкус), привлекает внимание и поддерживает интерес к объектам неживой природы (солнце, небо, облака, песок, вода), к некоторым явлениям природы (снег, дождь, радуга, ветер), поощряет бережное отношение к животным и растениям.</li> </ul>
--	--

*От 3 лет до 4 лет.*

<b>Познавательное развитие.</b>	
<b>Основные задачи образовательной деятельности</b>	<b>Содержание образовательной деятельности.</b>
<p>1) формировать представления детей о сенсорных эталонах цвета и формы, их использовании в самостоятельной деятельности;</p>	<p><b>1) Сенсорные эталоны и познавательные действия:</b>  педагог развивает у детей осязательно-двигательные действия: рассматривание, поглаживание, ощупывание ладонью, пальцами по контуру, прокатывание, бросание и тому подобное, расширяет содержание представлений ребенка о различных цветах (красный, желтый, зеленый, синий, черный, белый), знакомит с оттенками (розовый, голубой, серый) и закрепляет слова, обозначающие цвет. Организуя поисковую деятельность, конкретизирует и обогащает познавательные действия детей, задает детям вопросы, обращает внимание на постановку цели, определение задач деятельности, развивает умения принимать образец, инструкцию взрослого, поощряет стремление самостоятельно завершить начатое действие. Организует и поддерживает совместные действия ребенка со взрослым и сверстниками;  при сравнении двух предметов по одному признаку педагог направляет внимание детей на выделение сходства, на овладение действием соединения в пары предметов с ярко выраженными признаками сходства, группировкой по заданному предметному образцу и по слову.</p>
<p>2) развивать умение</p>	<p><b>2) Математические представления:</b></p>

<p>непосредственного попарного сравнения предметов по форме, величине и количеству, определяя их соотношение между собой;</p> <p>3) помогать осваивать чувственные способы ориентировки в пространстве и времени; развивать исследовательские умения;</p> <p>4) обогащать представления ребенка о себе, окружающих людях, эмоционально-положительного отношения к членам семьи, к другим взрослым и сверстникам;</p> <p>4) конкретизировать представления детей об объектах ближайшего окружения: о родном населенном пункте, его названии, достопримечательностях и традициях, накапливать эмоциональный опыт участия в праздниках;</p>	<p>педагог продолжает работу по освоению детьми практического установления простейших пространственно-количественных связей и отношений между предметами: больше-меньше, короче-длиннее, шире-уже, выше-ниже, такие же по размеру; больше-меньше, столько же, поровну, не поровну по количеству, используя приемы наложения и приложения; организует овладение уравниванием неравных групп предметов путем добавления одного предмета к меньшей группе или удаления одного предмета из большей группы; расширяет диапазон слов, обозначающих свойства, качества предметов и отношений между ними;</p> <p>знакомит детей с некоторыми фигурами: шар, куб, круг, квадрат, треугольник, активизируя в их речи данные названия; обращает внимание на использование в быту характеристик: ближе (дальше), раньше (позже); помогает на чувственном уровне ориентироваться в пространстве от себя: впереди (сзади), сверху (снизу), справа (слева) и времени (понимать контрастные особенности утра и вечера, дня и ночи).</p> <p><b>3) Окружающий мир:</b></p> <p>педагог формирует у детей начальные представления и эмоционально-положительное отношение к родителям (законным представителям) и другим членам семьи, людям ближайшего окружения, поощряет стремление детей называть их по имени, включаться в диалог, в общение и игры с ними; побуждает ребенка благодарить за подарки, оказывать посильную помощь родным, приобщаться к традициям семьи. Знакомит с населенным пунктом, в котором живет ребенок, дает начальные представления о родной стране, о некоторых наиболее важных праздниках и событиях. Включая детей в отдельные бытовые ситуации, знакомит с трудом людей близкого окружения, (ходят в магазин, убирают квартиру, двор, готовят еду, водят транспорт и другое). Знакомит с трудом работников ДОО (помощника воспитателя, повара, дворника, водителя). Демонстрирует некоторые инструменты труда, воспитывает бережное отношение к предметам, сделанным руками человека. Поощряет детей за проявление аккуратности (не сорить, убирать за собой, не расходовать лишние материалы зря и так далее). Дает первые представления о разнообразии вещей: игрушек, видов транспорта (машина, автобус, корабль и другие), книг (большие, маленькие, толстые, тонкие, книжки-игрушки, книжки-картинки и другие). В ходе практического обследования знакомит с некоторыми овощами и фруктами (морковка, репка, яблоко, банан, апельсин и другие), их</p>
--	--

<p>5) расширять представления детей о многообразии и особенностях растений, животных ближайшего окружения, их существенных отличительных признаках, неживой природе, явлениях природы и деятельности человека в природе в разные сезоны года, знакомить с правилами поведения по отношению к живым объектам природы.</p>	<p>вкусовыми качествами (кислый, сладкий, соленый).</p> <p><b>4) Природа:</b> педагог расширяет представления о диких и домашних животных, деревьях, кустарниках, цветковых, травянистых растениях, овощах и фруктах, ягодах данной местности, помогает их различать и группировать на основе существенных признаков: внешний вид, питание; польза для человека; знакомит с объектами неживой природы и некоторыми свойствами воды, песка, глины, камней. Продолжает развивать способность наблюдать за явлениями природы в разные сезоны года и изменениями в жизни животных, растений и человека (выделять признаки времен года по состоянию листвы на деревьях, почвенному покрову). Способствует усвоению правил поведения в природе (не ломать ветки, не рвать растения, осторожно обращаться с животными, заботиться о них), развивает умение видеть красоту природы и замечать изменения в ней в связи со сменой времен года.</p>
--	--

*От 4 лет до 5 лет.*

<p align="center"><b>Познавательное развитие.</b></p>	
<p align="center"><b>Основные задачи образовательной деятельности</b></p>	<p align="center"><b>Содержание образовательной деятельности</b></p>
<p>1) обогащать сенсорный опыт детей, развивать целенаправленное восприятие и самостоятельное обследование окружающих предметов (объектов) с опорой на разные органы чувств;</p> <p>2) развивать способы решения поисковых задач в самостоятельной и совместной со сверстниками и взрослыми деятельности;</p> <p>3) обогащать элементарные математические представления о количестве, числе, форме, величине предметов, пространственных и</p>	<p><b>1) Сенсорные эталоны и познавательные действия:</b> на основе обследовательских действий педагог формирует у детей умение различать и называть уже известные цвета (красный, синий, зеленый, желтый, белый, черный) и оттенки (розовый, голубой, серый); знакомит с новыми цветами и оттенками (коричневый, оранжевый, светло-зеленый). Развивает способность различать и называть форму окружающих предметов, используя сенсорные эталоны геометрические фигуры (круг, квадрат, овал, прямоугольник, треугольник); находить отличия и сходства между предметами по 2 - 3 признакам путем непосредственного сравнения, осваивать группировку, классификацию и сериацию; описывать предметы по 3 - 4 основным свойствам.</p> <p><b>2) Математические представления:</b> педагог формирует у детей умения считать в пределах пяти с участием различных анализаторов (на слух, ощупь, счет движений и другое), пересчитывать предметы и отсчитывать их по образцу и названному числу; способствует пониманию независимости числа от формы, величины и</p>



<p>временных отношениях;</p> <p>4) расширять представления о себе и своих возможностях в познавательной деятельности с родителями (законными представителями) и членам семьи; продолжать развивать представления детей о труде взрослого;</p> <p>5) развивать представления детей о своей малой родине, населенном пункте, в котором живут, его достопримечательностях, поддерживать интерес к стране; знакомить с традициями и праздниками, принимать участие в подготовке к праздникам, эмоционально откликаться на участие в них;</p> <p>6) расширять представления о многообразии объектов живой природы, их особенностях, питании, месте обитания, жизненных проявлениях и потребностях;</p> <p>7) обучать сравнению и группировке объектов живой природы на основе признаков, знакомить с объектами и свойствами неживой природы, отличительными признаками времен года, явлениями природы и деятельностью человека в разные сезоны, воспитывать эмоционально-положительное отношение</p>	<p>пространственного расположения предметов; помогает освоить порядковый счет в пределах пяти, познанию пространственных и временных отношений (вперед, назад, вниз, вперед, налево, направо, утро, день, вечер, ночь, вчера, сегодня, завтра).</p> <p><b>3) Окружающий мир:</b> педагог демонстрирует детям способы объединения со сверстниками для решения поставленных поисковых задач (обсуждать проблему, договариваться, оказывать помощь в решении поисковых задач, распределять действия, проявлять инициативу в совместном решении задач, формулировать вопросы познавательной направленности и так далее); расширяет представления детей о свойствах разных материалов в процессе работы с ними; подводит к пониманию того, что сходные по назначению предметы могут быть разной формы, сделаны из разных материалов; дает почувствовать и ощутить, что предметы имеют разный вес, объем; демонстрирует и разъясняет детям способы взвешивания, сравнения предметов между собой, показывая избегание возможности сделать ложные выводы (большой предмет не всегда оказывается более тяжелым); показывает ребенку существующие в окружающем мире простые закономерности и зависимости, например: если холодно - нужно теплее одеться, если темно - нужно зажечь свет, если сильный ветер - закрыть окно. Указывает на необходимость замечать целесообразность и целенаправленность некоторых действий, видеть простейшие причины и следствия собственных действий;</p> <p>педагог продолжает расширять представления детей о членах семьи, о малой родине и Отечестве; представления о населенном пункте, в котором живут, некоторых городских объектах, видах транспорта; расширяет и обогащает начальные представления о родной стране, некоторых общественных праздниках и событиях. Знакомит детей с трудом взрослых в городе и сельской местности; знакомит со спецификой зданий и их устройством в городе и селе (дома высокие, с балконами, лифтами, ванной; дома невысокие, с печкой, садом, огородом, будкой для собаки и так далее), с разными учреждениями: общеобразовательные организации, ДОО, поликлиники, магазины, парки, стадионы и другие.</p> <p><b>4) Природа:</b> - педагог продолжает знакомить ребенка с многообразием природы родного края, представителями животного и растительного мира, изменениями в их жизни в разные сезоны года;</p>
---	--

<p>ко всем живым существам, желание их беречь и заботиться.</p>	<ul style="list-style-type: none"> <li>- демонстрирует процесс сравнения группировки объектов живой природы на основе признаков (дикие - домашние, хищные - травоядные, перелетные - зимующие, деревья - кустарники, травы - цветковые растения, овощи - фрукты, ягоды, грибы и другое);</li> <li>- знакомит с объектами и свойствами неживой природы (камни, песок, глина, почва, вода), с явлениями природы в разные сезоны года (листопад, ледоход, гололед, град, ветер); свойствами и качествами природных материалов (дерево, металл и другое), используя для этого простейшие опыты, экспериментирование;</li> <li>- в процессе труда в природе педагог формирует представление детей об элементарных потребностях растений и животных: питание, вода, тепло, свет; углубляет представление о том, что человек ухаживает за домашними животными, комнатными растениями, за огородом и садом, способствует накоплению положительных впечатлений ребенка о природе.</li> </ul>
---	---

**От 5 лет до 6 лет.**

<b>Познавательное развитие.</b>	
<b>Основные задачи образовательной деятельности</b>	<b>Содержание образовательной деятельности</b>
<p>1) развивать интерес детей к самостоятельному познанию объектов окружающего мира в его разнообразных проявлениях и простейших зависимостях;</p> <p>2) формировать представления детей о цифровых средствах познания окружающего мира, способах их безопасного использования;</p> <p>3) развивать способность использовать математические знания и аналитические способы для познания математической стороны окружающего мира: опосредованное сравнение объектов с помощью заместителей (условной</p>	<p><b>1) Сенсорные эталоны и познавательные действия:</b></p> <p>- педагог закрепляет умения детей различать и называть все цвета спектра и ахроматические цвета, оттенки цвета, тоны цвета, теплые и холодные оттенки; расширяет знания об известных цветах, знакомит с новыми цветами (фиолетовый) и оттенками (голубой, розовый, темно-зеленый, сиреневый); развивает способность различать и называть геометрические фигуры, осваивать способы воссоздания фигуры из частей, деления фигуры на части; выделять структуру плоских геометрических фигур, использовать сенсорные эталоны для оценки свойств и качеств предметов. Посредством игровой и познавательной мотивации педагог организует освоение детьми умений выделять сходство и отличие между группами предметов, сравнивать предметы по 3 - 5 признакам, группировать предметы по разным основаниям преимущественно на основе зрительной оценки; совершенствует приемы сравнения, упорядочивания и классификации на основе выделения их существенных свойств и отношений. Формирует представления о том, как люди используют цифровые средства познания окружающего мира и какие правила необходимо соблюдать для их</p>

<p>меры), сравнение по разным основаниям, счет, упорядочивание, классификация, сериация и тому подобное); совершенствовать ориентировку в пространстве и времени;</p> <p>4) развивать способы взаимодействия с членами семьи и людьми ближайшего окружения в познавательной деятельности, расширять самостоятельные действия различной направленности, закреплять позитивный опыт в самостоятельной и совместной со взрослым и сверстниками деятельности;</p> <p>5) расширять представления о многообразии объектов живой природы, их особенностях, среде обитания и образе жизни, в разные сезоны года, их потребностях; продолжать учить группировать объекты живой природы;</p> <p>6) продолжать учить детей использовать приемы экспериментирования для познания объектов живой и неживой природы и их свойств и качеств;</p> <p>7) продолжать знакомить с сезонными изменениями в природе, и деятельностью человека в разные сезоны, воспитывать положительное отношение ко всем живым существам, желание их беречь и заботиться.</p>	<p>безопасного использования;</p> <ul style="list-style-type: none"> <li>- педагог демонстрирует детям способы осуществления разных видов познавательной деятельности, осуществления контроля, самоконтроля и взаимоконтроля результатов деятельности и отдельных действий во взаимодействии со сверстниками, поощряет проявление наблюдательности за действиями взрослого и других детей. В процессе организации разных форм совместной познавательной деятельности показывает детей возможности для обсуждения проблемы, для совместного нахождения способов ее решения, поощряет проявление инициативы, способности формулировать и отвечать на поставленные вопросы.</li> </ul> <p><b>2) Математические представления:</b></p> <ul style="list-style-type: none"> <li>- в процессе обучения количественному и порядковому счету в пределах десяти педагог совершенствует счетные умения детей, понимание независимости числа от пространственно-качественных признаков, знакомит с цифрами для обозначения количества и результата сравнения предметов, с составом чисел из единиц в пределах пяти; подводит к пониманию отношений между рядом стоящими числами;</li> <li>- педагог совершенствует умения выстраивать сериационные ряды предметов, различающихся по размеру, в возрастающем и убывающем порядке в пределах десяти на основе непосредственного сравнения, показывает взаимоотношения между ними; организует освоение детьми опосредованного сравнения предметов по длине, ширине, высоте с помощью условной меры; обогащает представления и умения устанавливать пространственные отношения при ориентировке на листе бумаги и временные зависимости в календарных единицах времени: сутки, неделя, месяц, год.</li> </ul> <p><b>3) Окружающий мир:</b></p> <ul style="list-style-type: none"> <li>- педагог расширяет первичные представления о малой родине и Отечестве, о населенном пункте, его истории, его особенностях (местах отдыха и работы близких, основных достопримечательностях). Закрепляет представления о названии ближайших улиц, назначении некоторых общественных учреждений - магазинов, поликлиники, больниц, кинотеатров, кафе. Развивает познавательный интерес к родной стране, к освоению представлений о ее столице, государственном флаге и гербе, о государственных праздниках России, памятных исторических событиях, героях Отечества. Формирует представления о многообразии стран и народов мира;</li> <li>- педагог формирует у детей понимание многообразия людей</li> </ul>
--	---

	<p>разных национальностей - особенностей их внешнего вида, одежды, традиций; развивает интерес к сказкам, песням, играм разных народов; расширяет представления о других странах и народах мира, понимание, что в других странах есть свои достопримечательности, традиции, свои флаги и гербы.</p> <p><b>4) Природа:</b></p> <ul style="list-style-type: none"> <li>- педагог формирует представления о многообразии объектов животного и растительного мира, их сходстве и различии во внешнем виде и образе жизни поведении в разные сезоны года; совершенствует умения сравнивать, выделять признаки, группировать объекты живой природы по их особенностям, месту обитания, образу жизни, питанию; направляет внимание детей на наличие потребностей у животных и растений (свет, тепло, вода, воздух, питание); создает ситуации для понимания необходимости ухода за растениями и животными относительно их потребностей;</li> <li>- педагог организует целенаправленное экспериментирование и опыты для ознакомления детей со свойствами объектов неживой природы, расширяя представления об объектах неживой природы, как среде обитания животных и растений (вода, почва, воздух, горы). Уточняет представления о признаках разных времен года (погодные изменения, состояние деревьев, покров, изменений в жизни человека, животных и растений); о деятельности человека в разные сезоны года (выращивание растений, сбор урожая, народные праздники и развлечения и другое);</li> <li>- способствует усвоению детьми правил поведения в природе, формируя понимание ценности живого, воспитывает желание защитить и сохранить живую природу.</li> </ul>
--	---

*От 6 лет до 7(8) лет.*

ПОЗНАВАТЕЛЬНОЕ РАЗВИТИЕ.	
Основные задачи образовательной деятельности	Содержание образовательной деятельности
<p>1) расширять самостоятельность, поощрять творчество детей в познавательно-исследовательской деятельности, избирательность познавательных интересов;</p> <p>2) развивать умения детей включаться в коллективное исследование, обсуждать его ход, договариваться о совместных продуктивных действиях, выдвигать и доказывать свои</p>	<p><b>1) Сенсорные эталоны и познавательные действия:</b></p> <p>- в процессе исследовательской деятельности педагог совершенствует способы познания свойств и отношений между различными предметами, сравнения нескольких предметов по 4 - 6 основаниям с выделением сходства, отличия свойств материалов. В ходе специально организованной деятельности осуществляет развитие у детей способности к различению и называнию всех цветов спектра и ахроматических цветов, оттенков цвета, умения смешивать цвета для получения нужного тона и оттенка; педагог поддерживает стремление детей к</p>

<p>предположения, представлять совместные результаты познания;</p> <p>3) обогащать пространственные и временные представления, поощрять использование счета, вычислений, измерения, логических операций для познания и преобразования предметов окружающего мира;</p> <p>4) развивать умения детей применять некоторые цифровые средства для познания окружающего мира, соблюдая правила их безопасного использования;</p> <p>5) закреплять и расширять представления детей о способах взаимодействия со взрослыми и сверстниками в разных видах деятельности, развивать чувство собственной компетентности в решении различных познавательных задач;</p> <p>6) расширять представления о культурно-исторических событиях малой родины и Отечества, развивать интерес к достопримечательностям родной страны, ее традициям и праздникам; воспитывать эмоционально-положительное отношение к ним;</p> <p>7) формировать представления детей о многообразии стран и народов мира;</p> <p>8) расширять и уточнять представления детей о богатстве природного мира в разных регионах России и на планете, о некоторых способах приспособления животных и растений к среде обитания, их потребностях, образе жизни живой природы и человека в</p>	<p>самостоятельному выбору способов осуществления разных видов познавательной деятельности, обеспечению самоконтроля и взаимоконтроля результатов деятельности и отдельных действий во взаимодействии со сверстниками, использованию разных форм совместной познавательной деятельности. Поощряет умение детей обсуждать проблему, совместно находить способы ее решения, проявлять инициативу;</p> <p>- обогащает представления о цифровых средствах познания окружающего мира, закрепляет правила безопасного обращения с ними.</p> <p><b>2) Математические представления:</b></p> <p>- педагог формирует у детей умения использовать для познания объектов и явлений окружающего мира математические способы нахождения решений: вычисление, измерение, сравнение по количеству, форме и величине с помощью условной меры, создание планов, схем, использование знаков, эталонов и другое;</p> <p>- в процессе специально организованной деятельности совершенствует умения считать в прямом и обратном порядке, знакомит с составом чисел из двух меньших в пределах первого десятка, закрепляет знания о цифрах, развивает умение составлять и решать простые арифметические задачи на сложение и вычитание;</p> <p>- обогащает представления о плоских и объемных геометрических фигурах, совершенствует умение выделять структуру геометрических фигур и устанавливать взаимосвязи между ними. Педагог способствует совершенствованию у детей умений классифицировать фигуры по внешним структурным признакам: округлые, многоугольники (треугольники, четырехугольники и тому подобное), овладению различными способами видоизменения геометрических фигур: наложение, соединение, разрезание и другое;</p> <p>- формирует представления и умение измерять протяженность, массу и объем веществ с помощью условной меры и понимание взаимобратных отношений между мерой и результатом измерения. Педагог закрепляет умения ориентироваться на местности и показывает способы ориентировки в двухмерном пространстве, по схеме, плану, на странице тетради в клетку. Формирует представления о календаре как системе измерения времени, развивает чувство времени, умения определять время по часам с точностью до четверти часа.</p> <p><b>3) Окружающий мир:</b></p>
--	---

<p>разные сезоны года, закреплять умения классифицировать объекты живой природы;</p> <p>9) расширять и углублять представления детей о неживой природе и ее свойствах, их использовании человеком, явлениях природы, воспитывать бережное и заботливое отношения к ней, формировать представления о профессиях, связанных с природой и ее защитой.</p>	<p>- в совместной с детьми деятельности педагог обогащает представления о родном населенном пункте (название улиц, некоторых архитектурных особенностях, достопримечательностей), о стране (герб, гимн, атрибуты государственной власти, Президент, столица и крупные города, особенности природы и населения). Раскрывает и уточняет назначения общественных учреждений, разных видов транспорта, рассказывает о местах труда и отдыха людей в городе, об истории города и выдающихся горожанах, традициях городской жизни. Посредством поисковой и игровой деятельности педагог побуждает проявление интереса детей к ярким фактам из истории и культуры страны и общества, некоторым выдающимся людям России;</p> <p>- формирует представление о планете Земля как общем доме людей, о многообразии стран и народов мира на ней.</p> <p><b>4) Природа:</b></p> <p>- педагог расширяет и актуализирует представления детей о многообразии природного мира родного края, различных областей и регионов России и на Земле, рассказывает о некоторых наиболее ярких представителях животных и растений разных природных зон (пустыня, степь, тайга, тундра и другие), об их образе жизни и приспособлении к среде обитания, изменениях жизни в разные сезоны года. Закрепляет умение сравнивать, выделять свойства объектов, классифицировать их по признакам, формирует представления об отличии и сходстве животных и растений, их жизненных потребностях, этапах роста и развития, об уходе взрослых животных за своим потомством, способах выращивания человеком растений, животных (в том числе и культурных, лекарственных растений), профессиях с этим связанных;</p> <p>- педагог поддерживает стремление детей к наблюдениям за природными явлениями, живыми и неживыми объектами, самостоятельному экспериментированию, наблюдению и другим способам деятельности для познания свойств объектов неживой природы (воды, воздуха, песка, глины, почвы, камней и других), знакомит с многообразием водных ресурсов (моря, океаны, озера, реки, водопады), камней и минералов, некоторых полезных ископаемых региона проживания (нефть, уголь, серебро, золото, алмазы и другие); об использовании человеком свойств неживой природы для хозяйственных нужд (ветряные мельницы, водохранилища, солнечные батареи, ледяные катки); о некоторых небесных телах (планеты,</p>
--	---

	<p>кометы, звезды), роли солнечного света, тепла в жизни живой природы;</p> <ul style="list-style-type: none"> <li>- углубляет представления о характерных явлениях природы в разные сезоны года (изменение температуры воздуха, роль ветра, листопада и осадков в природе), изменениях в жизни животных, растений и человека, о влиянии деятельности человека на природу;</li> </ul> <p>закрепляет правила поведения в природе, воспитывает</p> <ul style="list-style-type: none"> <li>- осознанное, бережное и заботливое отношение к природе и ее ресурсам.</li> </ul>
--	---

Решение совокупных задач воспитания в рамках образовательной области «Познавательное развитие» направлено на приобщение детей к ценностям «Человек», «Семья», «Познание», «Родина» и «Природа», что предполагает:

- воспитание отношения к знанию как ценности, понимание значения образования для человека, общества, страны;
- приобщение к отечественным традициям и праздникам, к истории и достижениям родной страны, к культурному наследию народов России;
- воспитание уважения к людям - представителям разных народов России независимо от их этнической принадлежности;
- воспитание уважительного отношения к государственным символам страны (флагу, гербу, гимну);
- воспитание бережного и ответственного отношения к природе родного края, родной страны, приобретение первого опыта действий по сохранению природы.

### **Используемые вариативные программы дошкольного образования и методические пособия**

#### ***Познавательное развитие***

- Веракса Н.Е., Галимов О.Р. Познавательно-исследовательская деятельность дошкольников (4–7 лет).
- Дыбина О. В. Ознакомление с предметным и социальным окружением: Младшая группа(3–4 года).
- Дыбина О. В. Ознакомление с предметным и социальным окружением: Средняя группа(4–5 лет).
- Дыбина О. В. Ознакомление с предметным и социальным окружением: Старшая группа(5–6 лет).
- Дыбина О. В. Ознакомление с предметным и социальным окружением: Подготовительная к школе группа (6–7 лет).
- Павлова Л.Ю. Сборник дидактических игр по ознакомлению с окружающим миром (3–7 лет).
- Помораева И.А., Позина В.А. Формирование элементарных математических представлений: Вторая группа раннего возраста (2–3 года).
- Помораева И.А., Позина В.А. Формирование элементарных математических представлений: Младшая группа (3–4 года).
- Помораева И.А., Позина В.А. Формирование элементарных

математических представлений: Средняя группа (4–5 лет).

- Помораева И.А., Позина В.А. Формирование элементарных математических представлений: Старшая группа (5–6 лет).
- Помораева И.А., Позина В.А. Формирование элементарных математических представлений: Подготовительная к школе группа (6–7 лет).
- Соломенникова О.А. Ознакомление с природой в детском саду: Вторая группа раннего возраста (2–3 года).
- Соломенникова О.А. Ознакомление с природой в детском саду: Младшая группа (3–4 года).
- Соломенникова О.А. Ознакомление с природой в детском саду: Средняя группа (4–5 лет).
- Соломенникова О.А. Ознакомление с природой в детском саду: Старшая группа (5–6 лет).
- Соломенникова О.А. Ознакомление с природой в детском саду: Подготовительная к школе группа (6–7 лет).

### 2.1.3. Описание образовательной деятельности по освоению детьми образовательной области «Речевое развитие»

#### Извлечение из ФГОС ДО

«Речевое развитие включает:

- владение речью как средством коммуникации, познания и самовыражения;
- формирование правильного звукопроизношения;
- развитие звуковой и интонационной культуры речи;
- развитие фонематического слуха;
- обогащение активного и пассивного словарного запаса;
- развитие грамматически правильной и связной речи (диалогической и монологической);
- ознакомление с литературными произведениями различных жанров (фольклор, художественная познавательная литература), формирование их осмысленного восприятия;
- развитие речевого творчества;
- формирование предпосылок к обучению грамоте».

ФОП ДО, пп/	Возраст/группа	QR -код
<u>20.1</u>	от 2 месяцев до 1 года/ младенческая группа	
<u>20.2</u>	1-2 года/группа раннего возраста	
<u>20.3</u>	2-3 года/ 1 младшая группа	



<u>20.4</u>	3-4 года/ 2 младшая группа	
<u>20.5</u>	4-5 лет / средняя группа	
<u>20.6</u>	5-6 лет/ старшая группа	
<u>20.7</u>	6-7 лет / подготовительная группа	
<u>20.8</u>	решение совокупных задач воспитания	

**От 1 года до 2 лет.**

<b>РЕЧЕВОЕ РАЗВИТИЕ</b>	
<b>Основные задачи образовательной деятельности</b>	<b>Содержание образовательной деятельности</b>
<p>от 1 года до 1 года 6 месяцев:</p> <ul style="list-style-type: none"> <li>• развитие понимания речи: расширять запас понимаемых слов; закреплять умения понимать слова, обозначающие части тела человека, бытовые и игровые действия, признаки предметов; понимать простые по конструкции фразы взрослого;</li> <li>• развитие активной речи: продолжать формировать у детей умение произносить несложные звукоподражания, простые слова; развивать речевое общение со взрослым; стимулировать детей подражать речи взрослого человека, повторять за взрослым и произносить самостоятельно слова, обозначающие близких ребенку людей, знакомые предметы и игрушки, некоторые действия; добиваться от детей коротких фраз; воспитывать у детей потребность в общении;</li> <li>• привлекать малышей к слушанию произведений народного фольклора</li> </ul>	<p>От 1 года до 1 года 6 месяцев:</p> <ul style="list-style-type: none"> <li>• развитие понимания речи: педагог расширяет запас понимаемых слов ребенка за счет имени ребенка, предметов обихода, названий животных; активизирует в речи понимание слов, обозначающих предметы, действия ("ложись спать", "покатай"), признаки предметов; закрепляет умение понимать речь взрослого, не подкрепленную ситуацией;</li> <li>• развитие активной речи: педагог формирует у детей умения отвечать на простые вопросы ("Кто?", "Что?", "Что делает?"), повторять за педагогом и произносить самостоятельно двухсложные слова (мама, Катя), называть игрушки и действия с ними, использовать в речи фразы из 2 - 3 слов.</li> </ul> <p>От 1 года 6 месяцев до 2 лет:</p> <ul style="list-style-type: none"> <li>• развитие понимания речи: педагог закрепляет умение детей понимать слова, обозначающие предметы в поле зрения ребенка (мебель, одежда), действия и признаки предметов, размер, цвет, местоположение предметов; совершенствует умения детей понимать слова,</li> </ul>

(потешки, пестушки, песенки, сказки) с наглядным сопровождением (игрушки для малышей, книжки-игрушки, книжки-картинки) и игровыми действиями с игрушками;

- реагировать улыбкой и движениями на эмоциональные реакции малыша при чтении и пропевании фольклорных текстов;

- побуждать к повторению за педагогом при чтении слов стихотворного текста, песенок, выполнению действий, о которых идет речь в произведении;

- рассматривать вместе с педагогом и узнавать изображенные в книжках-картинках предметы и действия, о которых говорилось в произведении;

- 2) от 1 года 6 месяцев до 2 лет:

- развитие понимания речи: закреплять умение понимать слова, обозначающие предметы, некоторые действия, признаки, размер, цвет, местоположение; понимать речь взрослого и выполнять его просьбы; выполнять несложные поручения;

- развитие активной речи: побуждать детей использовать накопленный запас слов по подражанию и самостоятельно, упражнять в замене звукоподражательных слов общеупотребительными; способствовать развитию диалогической речи, воспроизводить за взрослым отдельные слова и короткие фразы; побуждать детей употреблять несложные для произношения слова и простые предложения;

- развивать умение слушать чтение взрослым наизусть потешек, стихов, песенок, сказок с наглядным сопровождением (картинки, игрушки, книжки-игрушки, книжки-картинки);

- развивать у детей умение эмоционально откликаться на ритм и

обозначающие предметы, находить предметы по слову педагога, выполнять несложные поручения, включающие 2 действия (найди и принеси), отвечать на вопросы о названии предметов одежды, посуды, овощей и фруктов и действиях с ними;

- развитие активной речи: педагог закрепляет умение детей называть окружающих его людей, употреблять местоимения, называть предметы в комнате и вне ее, отдельные действия взрослых, свойства предметов (маленький, большой); выражать словами свои просьбы, желания; педагог активизирует речь детей, побуждает ее использовать как средство общения с окружающими, формирует умение включаться в диалог с помощью доступных средств (вокализаций, движений, мимики, жестов, слов); активизирует речевые реакции детей путем разыгрывания простых сюжетов со знакомыми предметами, показа картин, отражающих понятные детям ситуации, формирует у детей умение осуществлять самостоятельные предметные и игровые действия, подсказывать, как можно обозначить их словом, как развить несложный сюжет, иллюстрируя предметную деятельность, развивает речевую активность ребенка в процессе отобразительной игры;

- в процессе наблюдений детей за живыми объектами и движущимся транспортом педагог в любом контакте с ребенком поддерживает речевую активность, дает развернутое речевое описание происходящего, того, что ребенок пока может выразить лишь в однословном высказывании;

- во время игр-занятий по рассматриванию предметов, игрушек педагог закрепляет у детей умение обозначать словом объекты и действия, выполнять одноименные действия разными игрушками.

<p>мелодичность пестушек, песенок, потешек, сказок;</p> <ul style="list-style-type: none"> <li>• поддерживать положительные эмоциональные и избирательные реакции в процессе чтения произведений фольклора и коротких литературных художественных произведений;</li> <li>• формировать умение показывать и называть предметы, объекты, изображенные в книжках-картинках; показывая, называть совершаемые персонажами действия;</li> <li>• воспринимать вопросительные и восклицательные интонации поэтических произведений;</li> <li>• побуждать договаривать (заканчивать) слова и строчки знакомых ребенку песенок и стихов.</li> </ul>	
---	--

*От 2 лет до 3 лет.*

<b>РЕЧЕВОЕ РАЗВИТИЕ</b>	
<b>Основные задачи образовательной деятельности</b>	<b>Содержание образовательной деятельности</b>
<p>1) Формирование словаря:</p> <ul style="list-style-type: none"> <li>• развивать понимание речи и активизировать словарь. Формировать у детей умение по словесному указанию педагога находить предметы, различать их местоположение, имитировать действия людей и движения животных. Обогащать словарь детей существительными, глаголами, прилагательными, наречиями и формировать умение использовать данные слова в речи.</li> </ul> <p>2) Звуковая культура речи:</p> <ul style="list-style-type: none"> <li>• упражнять детей в правильном произношении гласных и согласных звуков, звукоподражаний, отдельных слов. Формировать правильное произношение звукоподражательных слов в разном темпе, с разной силой голоса.</li> </ul> <p>3) Грамматический строй речи:</p> <ul style="list-style-type: none"> <li>• формировать у детей умение согласовывать существительные и местоимения с глаголами, составлять</li> </ul>	<p>1) Формирование словаря:</p> <ul style="list-style-type: none"> <li>• педагог развивает понимание речи и активизирует словарь, формирует умение по словесному указанию находить предметы по цвету, размеру ("Принеси красный кубик"), различать их местоположение, имитировать действия людей и движения животных; активизирует словарь детей: существительными, обозначающими названия транспортных средств, частей автомобиля, растений, фруктов, овощей, домашних животных и их детенышей; глаголами, обозначающими трудовые действия (мыть, стирать), взаимоотношения (помочь); прилагательными, обозначающими величину, цвет, вкус предметов; наречиями (сейчас, далеко). Педагог закрепляет у детей названия предметов и действий с предметами, некоторых особенностей предметов; названия некоторых трудовых действий и собственных действий; имена близких людей, имена детей группы; обозначения личностных качеств, особенностей внешности окружающих ребенка взрослых и сверстников.</li> </ul> <p>2) Звуковая культура речи:</p>

фразы из 3 - 4 слов.

4) Связная речь:

- продолжать развивать у детей умения понимать речь педагога, отвечать на вопросы; рассказывать об окружающем в 2 - 4 предложениях.

5) Интерес к художественной литературе:

- формировать у детей умение воспринимать небольшие по объему потешки, сказки и рассказы с наглядным сопровождением (и без него);

- побуждать договаривать и произносить четверостишия уже известных ребенку стихов и песенок, воспроизводить игровые действия, движения персонажей;

- поощрять отклик на ритм и мелодичность стихотворений, потешек; формировать умение в процессе чтения произведения повторять звуковые жесты;

- развивать умение произносить звукоподражания, связанные с содержанием литературного материала (мяу-мяу, тик-так, баю-бай, ква-ква и тому подобное), отвечать на вопросы по содержанию прочитанных произведений;

- побуждать рассматривать книги и иллюстрации вместе с педагогом и самостоятельно;

- развивать восприятие вопросительных и восклицательных интонаций художественного произведения.

- педагог формирует у детей умение говорить внятно, не торопясь, правильно произносить гласные и согласные звуки. В звукопроизношении для детей характерно физиологическое смягчение практически всех согласных звуков. В словопроизношении ребенок пытается произнести все слова, которые необходимы для выражения его мысли;

- педагог поощряет детей использовать разные по сложности слова, воспроизводить ритм слова, формирует умение детей не пропускать слоги в словах, выражать свое отношение к предмету разговора при помощи разнообразных вербальных и невербальных средств. У детей проявляется эмоциональная непроизвольная выразительность речи.

3) Грамматический строй речи:

- педагог помогает детям овладеть умением правильно использовать большинство основных грамматических категорий: окончаний существительных; уменьшительно-ласкательных суффиксов; поощряет словотворчество, формирует умение детей выражать свои мысли посредством трех-, четырехсловных предложений.

4) Связная речь:

- педагог формирует у детей умения рассказывать в 2 - 4 предложениях о нарисованном на картинке, об увиденном на прогулке, активно включаться в речевое взаимодействие, направленное на развитие умения понимать обращенную речь с опорой и без опоры на наглядность; побуждает детей проявлять интерес к общению со взрослыми и сверстниками, вступать в контакт с окружающими, выражать свои мысли, чувства, впечатления, используя речевые средства и элементарные этикетные формулы общения, реагировать на обращение с использованием доступных речевых средств, отвечать на вопросы педагога с использованием фразовой речи или формы простого предложения, относить к себе речь педагога, обращенную к группе детей, понимать ее содержание;

- педагог развивает у детей умение использовать инициативную разговорную речь как средство общения и познания окружающего мира,

	употреблять в речи предложения разных типов, отражающие связи и зависимости объектов.
--	---

*От 3 лет до 4 лет.*

<b>РЕЧЕВОЕ РАЗВИТИЕ</b>	
<b>Основные задачи образовательной деятельности</b>	<b>Содержание образовательной деятельности</b>
<p><b>Формирование словаря:</b></p> <ul style="list-style-type: none"> <li>обогащение словаря: закреплять у детей умение различать и называть части предметов, качества предметов, сходные по назначению предметы, понимать обобщающие слова;</li> <li>активизация словаря: активизировать в речи слова, обозначающие названия предметов ближайшего окружения.</li> </ul>	<p><b>Формирование словаря:</b></p> <ul style="list-style-type: none"> <li>обогащение словаря: педагог обогащает словарь детей за счет расширения представлений о людях, предметах, частях предметов (у рубашки - рукава, воротник, пуговица), качеств предметов (величина, цвет, форма, материал), некоторых сходных по назначению предметов (стул - табурет), объектах природы ближайшего окружения, их действиях, ярко выраженных особенностях, формирует у детей умение понимать обобщающие слова (мебель, одежда);</li> <li>активизация словаря: педагог формирует у детей умение использовать в речи названия предметов и объектов ближайшего окружения, знать их назначение, части и свойства, действия с ними; названия действий гигиенических процессов умывания, одевания, купания, еды, ухода за внешним видом и поддержания порядка; названия некоторых качеств и свойств предметов; материалов; объектов и явлений природы.</li> </ul>
<p><b>Звуковая культура речи:</b></p> <ul style="list-style-type: none"> <li>продолжать закреплять у детей умение внятно произносить в словах все гласные и согласные звуки, кроме шипящих и сонорных. Вырабатывать правильный темп речи, интонационную выразительность; отчетливо произносить слова и короткие фразы.</li> </ul>	<p><b>Звуковая культура речи:</b></p> <ul style="list-style-type: none"> <li>педагог продолжает развивать у детей звуковую и интонационную культуру речи, фонематический слух, умение правильно произносить гласные звуки; твердые и мягкие согласные звуки ([м], [б], [п], [т], [д], [н], [к], [г], [х], [ф], [в], [л], [с], [ц]); слышать специально интонируемый в речи педагога звук, формирует правильное речевое дыхание, слуховое внимание, моторику речевого аппарата, совершенствует умение детей воспроизводить ритм стихотворения.</li> </ul>
<p><b>Грамматический строй речи:</b></p> <ul style="list-style-type: none"> <li>продолжать формировать у детей умения согласовывать слова в роде, числе, падеже; употреблять существительные с предлогами, использовать в речи имена существительные в форме единственного</li> </ul>	<p><b>Грамматический строй речи:</b></p> <ul style="list-style-type: none"> <li>педагог формирует у детей умения использовать в речи и правильно согласовывать прилагательные и существительные в роде, падеже, употреблять существительные с предлогами (в, на, под, за), использовать в речи названия животных и их детенышей в единственном и множественном</li> </ul>

<p>и множественного числа, обозначающие животных и их детенышей; существительных в форме множественного числа в родительном падеже; составлять предложения с однородными членами. Закреплять у детей умения образовывать повелительную форму глаголов, использовать приставочный способ для образования глаголов, знакомить детей с образованием звукоподражательных глаголов. Совершенствовать у детей умение пользоваться в речи разными способами словообразования.</p>	<p>числе (кошка - котенок, котята); составлять простое распространенное предложение и с помощью педагога строить сложные предложения;</p> <ul style="list-style-type: none"> <li>• педагог закрепляет овладение детьми разными способами словообразования (наименования предметов посуды с помощью суффиксов), формирует умение образовывать повелительную форму глаголов (беги, лови), использовать приставочный способ для образования глаголов (вошел - вышел), образовывать звукоподражательные глаголы (чирикает).</li> </ul>
<p><b>Связная речь:</b></p> <ul style="list-style-type: none"> <li>• продолжать закреплять у детей умение отвечать на вопросы педагога при рассмотрении предметов, картин, иллюстраций; свободно вступать в общение со взрослыми и детьми, пользоваться простыми формулами речевого этикета. Воспитывать умение повторять за педагогом рассказ из 3 - 4 предложений об игрушке или по содержанию картины, побуждать участвовать в драматизации отрывков из знакомых сказок. Подводить детей к пересказыванию литературных произведений, формировать умение воспроизводить текст знакомой сказки или короткого рассказа сначала по вопросам педагога, а затем совместно с ним.</li> </ul>	<p><b>Связная речь:</b></p> <ul style="list-style-type: none"> <li>• педагог развивает у детей следующие умения: по инициативе взрослого называть членов своей семьи, знакомых литературных героев и их действия на картинках, разговаривать о любимых игрушках; элементарно договариваться со сверстником о совместных действиях в игровом общении; с помощью педагога определять и называть ярко выраженные эмоциональные состояния детей, учитывать их при общении: пожалеть, развеселить, использовать ласковые слова. Педагог закрепляет у детей умения использовать основные формы речевого этикета в разных ситуациях общения;</li> <li>• педагог способствует освоению умений диалогической речи: отвечать на вопросы и обращения педагога; сообщать о своих впечатлениях, желаниях; задавать вопросы в условиях наглядно представленной ситуации общения. Педагог формирует умения у детей использовать дружелюбный, спокойный тон, речевые формы вежливого общения со взрослыми и сверстниками: здороваться, прощаться, благодарить, выражать просьбу, знакомиться, развивает у детей умения отвечать на вопросы, используя форму простого предложения или высказывания из 2 - 3 простых фраз;</li> <li>• педагог способствует освоению умений монологической речи: по вопросам составлять рассказ по картинке из 3 - 4 предложений; совместно с педагогом пересказывать хорошо</li> </ul>

	знакомые сказки; читать наизусть короткие стихотворения, слушать чтение детских книг и рассматривать иллюстрации.
<b>Подготовка детей к обучению грамоте:</b> <ul style="list-style-type: none"> <li>• формировать умение вслушиваться в звучание слова, знакомить детей с терминами "слово", "звук" в практическом плане.</li> </ul>	<b>Подготовка детей к обучению грамоте:</b> <ul style="list-style-type: none"> <li>• педагог формирует у детей умение вслушиваться в звучание слова, закрепляет в речи детей термины "слово", "звук" в практическом плане.</li> </ul>
<b>Интерес к художественной литературе:</b> <ul style="list-style-type: none"> <li>• обогащать опыт восприятия жанров фольклора (потешки, песенки, прибаутки, сказки о животных) и художественной литературы (небольшие авторские сказки, рассказы, стихотворения);</li> </ul>	<b>Интерес к художественной литературе:</b> <ul style="list-style-type: none"> <li>• формировать навык совместного слушания выразительного чтения и рассказывания (с наглядным сопровождением и без него);</li> <li>• способствовать восприятию и пониманию содержания и композиции текста (поступки персонажей, последовательность событий в сказках, рассказах);</li> <li>• формировать умение внятно, не спеша произносить небольшие потешки и стихотворения, воспроизводить короткие ролевые диалоги из сказок и прибауток в играх-драматизациях, повторять за педагогом знакомые строчки и рифмы из стихов, песенок, пальчиковых игр;</li> <li>• поддерживать общение детей друг с другом и с педагогом в процессе совместного рассматривания книжек-картинок, иллюстраций;</li> <li>• поддерживать положительные эмоциональные проявления (улыбки, смех, жесты) детей в процессе совместного слушания художественных произведений.</li> </ul>

#### *От 4 лет до 5 лет.*

<b>РЕЧЕВОЕ РАЗВИТИЕ</b>	
<b>Основные задачи образовательной деятельности</b>	<b>Содержание образовательной деятельности</b>
<b>Развитие словаря:</b> <ul style="list-style-type: none"> <li>• обогащение словаря: вводить в словарь детей существительные, обозначающие профессии, глаголы, трудовые действия. Продолжать учить детей определять и называть местоположение предмета, время суток, характеризовать состояние и настроение людей;</li> <li>• активизация словаря: закреплять у детей умения использовать в речи</li> </ul>	<b>Развитие словаря:</b> <ul style="list-style-type: none"> <li>• педагог формирует у детей умение использовать в речи названия предметов и материалов, из которых они изготовлены; названия живых существ и сред их обитания, некоторые трудовые процессы; слова, обозначающие части предметов, объектов и явлений природы, их свойства и качества: цветовые оттенки, вкусовые качества, степени качества объектов, явлений; употреблять слова, обозначающие некоторые родовые и видовые обобщения, а также лежащие в</li> </ul>

<p>существительные, обозначающие названия частей и деталей предметов, прилагательные, обозначающие свойства предметов, наиболее употребительные глаголы, наречия и предлоги; употреблять существительные с обобщающим значением</p>	<p>основе этих обобщений существенные признаки; слова извинения, участия, эмоционального сочувствия.</p>
<p><b>Звуковая культура речи:</b></p> <ul style="list-style-type: none"> <li>• закреплять правильное произношение гласных и согласных звуков, отрабатывать произношение свистящих, шипящих и сонорных звуков. Продолжать работу над дикцией: совершенствовать отчетливое произношение слов и словосочетаний. Проводить работу по развитию фонематического слуха: учить различать на слух и называть слова с определенным звуком. Совершенствовать интонационную выразительность речи.</li> </ul>	<p><b>Звуковая культура речи:</b></p> <ul style="list-style-type: none"> <li>• педагог помогает детям овладеть правильным произношением звуков родного языка и словопроизношением, развивает у детей звуковую и интонационную культуру речи, фонематический слух, закрепляет у детей умения правильно произносить свистящие и шипящие звуки; четко воспроизводить фонетический и морфологический рисунок слова; формирует умения говорить внятно, в среднем темпе, голосом средней силы, выразительно читать стихи, регулируя интонацию, тембр, силу голоса и ритм речи в зависимости от содержания стихотворения.</li> </ul>
<p><b>Грамматический строй речи:</b></p> <ul style="list-style-type: none"> <li>• продолжать формировать у детей умение правильно согласовывать слова в предложении. Совершенствовать умения: правильно использовать предлоги в речи; образовывать форму множественного числа существительных, обозначающих детенышей животных, употреблять эти существительные в именительном и родительном падежах; правильно использовать форму множественного числа родительного падежа существительных; употреблять формы повелительного наклонения глаголов; использовать простые сложно-сочиненные и сложноподчиненные предложения; правильно понимать и употреблять предлоги с пространственным значением (в, под, между, около); правильно образовывать названия предметов посуды.</li> </ul>	<p><b>Грамматический строй речи:</b></p> <ul style="list-style-type: none"> <li>• педагог формирует у детей умение использовать полные, распространенные простые с однородными членами и сложноподчиненные предложения для передачи временных, пространственных, причинно-следственных связей; правильно употреблять суффиксы и приставки при словообразовании; использовать систему окончаний существительных, прилагательных, глаголов для оформления речевого высказывания.</li> </ul>
<p><b>Связная речь:</b></p> <ul style="list-style-type: none"> <li>• продолжать совершенствовать диалогическую речь детей. Закреплять у детей умение поддерживать беседу:</li> </ul>	<p><b>Связная речь:</b></p> <ul style="list-style-type: none"> <li>• педагог развивает у детей связную, грамматически правильную диалогическую и монологическую речь, обучает детей использовать</li> </ul>



<p>задавать вопросы по поводу предметов, их качеств, действий с ними, взаимоотношений с окружающими, правильно по форме и содержанию отвечать на вопросы. Поддерживать стремление детей рассказывать о своих наблюдениях, переживаниях; пересказывать небольшие сказки и рассказы, знакомые детям и вновь прочитанные; составлять по образцу небольшие рассказы о предмете, игрушке, по содержанию сюжетной картины. Воспитывать культуру общения: формирование умений приветствовать родных, знакомых, детей по группе. Использовать формулы речевого этикета при ответе по телефону, при вступлении в разговор с незнакомыми людьми, при встрече гостей. Развивать коммуникативно-речевые умения у детей (умение вступить, поддержать и завершить общение).</p>	<p>вопросы поискового характера ("Почему?", "Зачем?", "Для чего?"); составлять описательные рассказ из 5 - 6 предложений о предметах и повествовательные рассказы из личного опыта; использовать элементарные формы объяснительной речи;</p> <ul style="list-style-type: none"> <li>• педагог развивает у детей речевое творчество, умения сочинять повествовательные рассказы по игрушкам, картинам; составлять описательные загадки об игрушках, объектах природы; поддерживает инициативность и самостоятельность ребенка в речевом общении со взрослыми и сверстниками; формирует умение использовать в практике общения описательные монологи и элементы объяснительной речи;</li> <li>• педагог развивает у детей умения использовать вариативные формы приветствия, прощания, благодарности, обращения с просьбой, поддерживает стремление детей задавать и правильно формулировать вопросы, при ответах на вопросы использовать элементы объяснительной речи, развивает умение пересказывать сказки, составлять описательные рассказы о предметах и объектах, по картинкам;</li> <li>• педагог помогает детям осваивать умения вступать в речевое общение с окружающими, задавать вопросы, отвечать на вопросы, слушать ответы других детей, использовать разные типы реплик, рассказывать о событиях, приглашать к деятельности; адекватно реагировать на эмоциональное состояние собеседника речевым высказыванием. Педагог формирует у детей умение участвовать в коллективном разговоре, поддерживая общую беседу, не перебивая собеседников, использовать средства интонационной речевой выразительности, элементы объяснительной речи при разрешении конфликтов, закрепляет у детей умения использовать в речи вариативные формы приветствия; прощания; обращения к взрослым и сверстникам с просьбой, благодарности, обиды, жалобы, формирует у детей навыки обращаться к сверстнику по имени, к взрослому - по имени и отчеству.</li> </ul>
<p><b>Подготовка детей к обучению грамоте:</b></p> <ul style="list-style-type: none"> <li>• продолжать знакомить с</li> </ul>	<p><b>Подготовка детей к обучению грамоте:</b></p> <ul style="list-style-type: none"> <li>• педагог закрепляет у детей умение понимать</li> </ul>

<p>терминами "слово", "звук" практически, учить понимать и употреблять эти слова при выполнении упражнений, в речевых играх. Знакомить детей с тем, что слова состоят из звуков, звучат по-разному и сходно, звуки в слове произносятся в определенной последовательности, могут быть разные по длительности звучания (короткие и длинные). Формировать умения различать на слух твердые и мягкие согласные (без выделения терминов), определять и изолированно произносить первый звук в слове, называть слова с заданным звуком;</p> <ul style="list-style-type: none"> <li>• выделять голосом звук в слове: произносить заданный звук протяжно, громче, четче, чем он произносится обычно, называть изолированно.</li> </ul>	<p>термины "слово", "звук", использовать их в речи; формирует представления о том, что слова состоят из звуков, могут быть длинными и короткими; формирует умение сравнивать слова по протяженности; помогает детям осваивать начальные умения звукового анализа слов: самостоятельно произносить слова, интонационно подчеркивая в них первый звук; узнавать слова на заданный звук.</p>
<p>Интерес к художественной литературе:</p> <ul style="list-style-type: none"> <li>• обогащать опыт восприятия жанров фольклора (загадки, считалки, заклички, сказки о животных, волшебные сказки) и художественной литературы (авторские сказки, рассказы, стихотворения); знать основные особенности жанров литературных произведений;</li> <li>• развивать способность воспринимать содержание и форму художественных произведений (устанавливать причинно-следственные связи в повествовании, понимать главные характеристики героев; привлекать внимание детей к ритму поэтической речи, образным характеристикам предметов и явлений);</li> <li>• развивать художественно-речевые и исполнительские умения (выразительное чтение наизусть потешек, прибауток, стихотворений; выразительное исполнение ролей в инсценировках; пересказ небольших рассказов и сказок);</li> <li>• воспитывать ценностное отношение к книге, уважение к</li> </ul>	

*От 5 лет до 6 лет.*

<b>РЕЧЕВОЕ РАЗВИТИЕ</b>	
<b>Основные задачи образовательной деятельности</b>	<b>Содержание образовательной деятельности</b>
<p><b>Формирование словаря:</b></p> <ul style="list-style-type: none"> <li>• обогащение словаря: вводить в словарь детей существительные, обозначающие профессии (каменщик, тракторист, швея); названия техники (экскаватор, комбайн); прилагательные, обозначающие признаки предметов; наречия, характеризующие отношение людей к труду (старательно, бережно); глаголы, характеризующие трудовую деятельность людей. Упражнять детей в умении подбирать слова со сходными значениями (синонимы) и противоположными значениями (антонимы);</li> <li>• активизация словаря: закреплять у детей умение правильно, точно по смыслу употреблять в речи существительные, прилагательные, глаголы, наречия, предлоги, использовать существительные с обобщающим значением (строитель, хлебороб).</li> </ul>	<p><b>Формирование словаря:</b></p> <ul style="list-style-type: none"> <li>• педагог осуществляет обогащение словаря за счет расширения представлений о явлениях социальной жизни, взаимоотношениях и характерах людей; за счет слов, обозначающих: названия профессий, учреждений, предметов и инструментов труда, техники, помогающей в работе, трудовые действия и качество их выполнения; личностные характеристики человека, его состояния и настроения, внутренние переживания; социально-нравственные категории, оттенки цвета, тонкое дифференцирование формы, размера и других признаков объекта; названия обследовательских действий, необходимых для выявления качеств и свойств предметов. Педагог закрепляет у детей умение обобщать предметы: объединять их в группы по существенным признакам.</li> </ul>
<p><b>Звуковая культура речи:</b></p> <ul style="list-style-type: none"> <li>• закреплять правильное, отчетливое произношение всех звуков родного языка; умение различать на слух и отчетливо произносить часто смешиваемые звуки (с-ш, ж-з); определять место звука в слове. Продолжать развивать фонематический слух. Отрабатывать интонационную выразительность речи.</li> </ul>	<p><b>Звуковая культура речи:</b></p> <ul style="list-style-type: none"> <li>• педагог развивает у детей звуковую и интонационную культуру речи, фонематический слух, способствует освоению правильного произношения сонорных звуков ([л], [л'], [р], [р']); упражняет в чистом звукопроизношении в процессе повседневного речевого общения и при звуковом анализе слов; формирует умение использовать средства интонационной выразительности при чтении стихов, пересказе литературных произведений, в процессе общения (самостоятельное изменение темпа, ритма речи, силы и тембра голоса в зависимости от содержания).</li> </ul>
<p><b>Грамматический строй речи:</b></p> <ul style="list-style-type: none"> <li>• совершенствовать умение детей</li> </ul>	<p><b>Грамматический строй речи:</b></p> <ul style="list-style-type: none"> <li>• педагог формирует у детей умение</li> </ul>

<p>согласовывать в предложении существительные с числительными, существительные с прилагательным, образовывать множественное число существительных, обозначающих детенышей животных. Развивать умения пользоваться несклоняемыми существительными (метро); образовывать по образцу однокоренные слова (кот-котенок-котище), образовывать существительные с увеличительными, уменьшительными, ласкательными суффиксами и улавливать оттенки в значении слов;</p> <ul style="list-style-type: none"> <li>• познакомить с разными способами образования слов.</li> </ul> <p>Продолжать совершенствовать у детей умение составлять по образцу простые и сложные предложения; при инсценировках пользоваться прямой и косвенной речью.</p>	<p>грамматически правильно использовать в речи: несклоняемые существительные, слова, имеющие только множественное или только единственное число, глаголы "одеть" и "надеть", существительные множественного числа в родительном падеже; образовывать слова, пользуясь суффиксами, приставками.</p>
<p><b>Связная речь:</b></p> <ul style="list-style-type: none"> <li>• совершенствовать диалогическую и монологическую формы речи: закреплять умения поддерживать непринужденную беседу, задавать вопросы, правильно отвечать на вопросы педагога и детей; объединять в распространенном ответе реплики других детей, отвечать на один и тот же вопрос по-разному (кратко и распространенно). Закреплять умение участвовать в общей беседе, внимательно слушать собеседника, не перебивать его, не отвлекаться. Поощрять разговоры детей по поводу игр, прочитанных книг, просмотренных фильмов. Продолжать формировать у детей умение использовать разнообразные формулы речевого этикета, употреблять их без напоминания; формировать культуру общения: называть взрослых по имени и отчеству, на "вы", называть друг</li> </ul>	<p><b>Связная речь:</b></p> <ul style="list-style-type: none"> <li>• педагог способствует развитию у детей монологической речи, формирует умение замечать и доброжелательно исправлять ошибки в речи сверстников, обогащает представления детей о правилах речевого этикета, развивает умение соблюдать этику общения в условиях коллективного взаимодействия, поддерживает интерес детей к рассказыванию по собственной инициативе, поощряет использование в диалоге разных типов реплик;</li> <li>• педагог помогает детям осваивать этикет телефонного разговора, столового, гостевого этикета, этикет взаимодействия в общественных местах; использовать невербальные средства общения (мимика, жесты, позы); принятые нормы вежливого речевого общения; участвовать в коллективных разговорах, использовать разные виды деятельности и речевые ситуации для развития диалогической речи;</li> <li>• педагог формирует у детей умения самостоятельно строить игровые и деловые диалоги; пересказывать литературные произведения по ролям, по частям, правильно передавая идею и содержание, пользоваться прямой и косвенной речью; с помощью</li> </ul>

<p>друга ласковыми именами, во время разговора не опускать голову, смотреть в лицо собеседнику, не вмешиваться в разговор взрослых. Развивать коммуникативно-речевые умения, умение связно, последовательно и выразительно пересказывать небольшие литературные произведения (сказки, рассказы) без помощи вопросов педагога, выразительно передавая диалоги действующих лиц, характеристики персонажей, формировать умение самостоятельно составлять по плану и образцу небольшие рассказы о предмете, по картине, набору картинок, составлять письма (педагогу, другу); составлять рассказы из опыта, передавая хорошо знакомые события. Формировать умение составлять небольшие рассказы творческого характера по теме, предложенной педагогом.</p>	<p>педагога определять и воспроизводить логику описательного рассказа; в описательных рассказах о предметах, объектах и явлениях природы использовать прилагательные и наречия; сочинять сюжетные рассказы по картине, из личного опыта; с помощью педагога строить свой рассказ в соответствии с логикой повествования; в повествовании отражать типичные особенности жанра сказки или рассказа;</p> <ul style="list-style-type: none"> <li>• педагог развивает у детей речевое творчество, формирует интерес к самостоятельному сочинению, созданию разнообразных видов творческих рассказов: придумывание продолжения и окончания к рассказу, рассказы по аналогии, рассказы по плану педагога, по модели. Педагог закрепляет у детей умение внимательно выслушивать рассказы сверстников, замечать речевые ошибки и доброжелательно исправлять их; использовать элементы речи - доказательства при отгадывании загадок, в процессе совместных игр, в повседневном общении, помогает детям осваивать умения находить в текстах литературных произведений сравнения, эпитеты; использовать их при сочинении загадок, сказок, рассказов.</li> </ul>
<p><b>Подготовка детей к обучению грамоте;</b></p> <ul style="list-style-type: none"> <li>• формировать у детей умение производить анализ слов различной звуковой структуры, выделять словесное ударение и определять его место в структуре слова, качественно характеризовать выделяемые звуки (гласные, твердый согласный, мягкий согласный, ударный гласный, безударный гласный звук), правильно употреблять соответствующие термины. Познакомить детей со словесным составом предложения и звуковым составом слова.</li> </ul>	<p><b>Подготовка детей к обучению грамоте:</b></p> <ul style="list-style-type: none"> <li>• педагог помогает детям осваивать представления о существовании разных языков, термины "слово", "звук", "буква", "предложение", "гласный звук" и "согласный звук", проводить звуковой анализ слова, делить на слоги двух-, трехслоговые слова; осуществлять звуковой анализ простых трехзвуковых слов: интонационно выделять звуки в слове, различать гласные и согласные звуки, определять твердость и мягкость согласных, составлять схемы звукового состава слова; составлять предложения по живой модели; определять количество и последовательность слов в предложении. Педагог развивает мелкую моторику кистей рук детей с помощью раскрашивания, штриховки, мелких мозаик.</li> </ul>
<p><b>Интерес к художественной литературе:</b></p> <ul style="list-style-type: none"> <li>• обогащать опыт восприятия жанров фольклора (потешки, песенки, прибаутки, сказки о животных, волшебные сказки) и художественной литературы (небольшие авторские</li> </ul>	<p><b>Интерес к художественной литературе:</b></p> <ul style="list-style-type: none"> <li>• формировать положительное эмоциональное отношение к "чтению с продолжением" (сказка-повесть, цикл рассказов со сквозным персонажем);</li> <li>• формировать избирательное отношение к известным произведениям фольклора и художественной литературы, поддерживать</li> </ul>

<p>сказки, рассказы, стихотворения);</p> <ul style="list-style-type: none"> <li>• развивать интерес к произведениям познавательного характера;</li> </ul>	<p>инициативу детей в выборе произведений для совместного слушания (в том числе и повторное);</p> <ul style="list-style-type: none"> <li>• формировать представления о некоторых жанровых, композиционных, языковых особенностях произведений: поговорка, загадка, считалка, скороговорка, народная сказка, рассказ, стихотворение;</li> <li>• углублять восприятие содержания и формы произведений (оценка характера персонажа с опорой на его портрет, поступки, мотивы поведения и другие средства раскрытия образа; ритм в поэтическом тексте; рассматривание иллюстраций разных художников к одному и тому же произведению);</li> <li>• совершенствовать художественно-речевые и исполнительские умения (выразительное чтение наизусть потешек, прибауток, стихотворений; выразительное чтение по ролям в инсценировках; пересказ близко к тексту);</li> </ul> <p>развивать образность речи и словесное творчество (умения выделять из текста образные единицы, понимать их значение; составлять короткие рассказы по потешке, прибаутке).</p>
---	---

*От 6 лет до 7 лет.*

<b>РЕЧЕВОЕ РАЗВИТИЕ</b>	
<b>Основные задачи образовательной деятельности</b>	<b>Содержание образовательной деятельности</b>
<p><b>Формирование словаря:</b></p> <ul style="list-style-type: none"> <li>• обогащение словаря: расширять запас слов, обозначающих название предметов, действий, признаков. Закреплять у детей умения использовать в речи синонимы, существительные с обобщающими значениями. Вводить в словарь детей антонимы, многозначные слова;</li> <li>• активизация словаря: совершенствовать умение использовать разные части речи точно по смыслу.</li> </ul>	<p><b>Формирование словаря:</b></p> <ul style="list-style-type: none"> <li>• педагог формирует у детей умения подбирать точные слова для выражения мысли; выполнять операцию классификации - деления освоенных понятий на группы на основе выявленных признаков, использовать в речи средства языковой выразительности: антонимы, синонимы, многозначные слова, метафоры, олицетворения.</li> </ul>
<p><b>Звуковая культура речи:</b></p> <ul style="list-style-type: none"> <li>• совершенствовать умение различать на слух и в произношении все звуки родного языка. Отрабатывать дикцию: внятно и отчетливо произносить слова и</li> </ul>	<p><b>Звуковая культура речи:</b></p> <ul style="list-style-type: none"> <li>• педагог способствует автоматизации и дифференциации сложных для произношения звуков в речи; проводит работу по исправлению имеющихся нарушений в звукопроизношении.</li> </ul>

<p>словосочетания с естественной интонацией. Совершенствовать фонематический слух: называть слова с определенным звуком, находить слова с этим звуком в предложении, определять место звука в слове (в начале, в середине, в конце). Развивать интонационную сторону речи (мелодика, ритм, тембр, сила голоса, темп).</p>	
<p><b>Грамматический строй речи:</b></p> <ul style="list-style-type: none"> <li>• закреплять умение согласовывать существительные с числительными, существительные с прилагательными, образовывать по образцу существительные с суффиксами, глаголы с приставками, сравнительную и превосходную степени имен прилагательных. Совершенствовать умение детей образовывать однокоренные слова, использовать в речи сложные предложения разных видов.</li> </ul>	<p><b>Грамматический строй речи:</b></p> <ul style="list-style-type: none"> <li>• педагог развивает у детей умения образовывать сложные слова посредством слияния основ, самостоятельно использовать в речи разные типы предложений в соответствии с содержанием высказывания, с помощью игр и упражнений закрепляет умения согласовывать существительные с числительными, существительные с прилагательными, образовывать по образцу существительные с суффиксами, глаголы с приставками, сравнительную и превосходную степени имен прилагательных.</li> </ul>
<p><b>Связная речь:</b></p> <ul style="list-style-type: none"> <li>• совершенствовать диалогическую и монологическую формы речи. Закреплять умение отвечать на вопросы и задавать их, воспитывать культуру речевого общения. Продолжать развивать коммуникативно-речевые умения. Продолжать учить детей самостоятельно, выразительно, последовательно, без повторов передавать содержание литературного текста, использовать в пересказе выразительные средства, характерные для произведения. Совершенствовать умение составлять рассказы о предмете, по картине, по серии сюжетных картинок. Продолжать учить детей составлять небольшие рассказы из личного опыта, творческие рассказы без наглядного материала. Закреплять умение</li> </ul>	<p><b>Связная речь:</b></p> <ul style="list-style-type: none"> <li>• педагог подводит детей к осознанному выбору этикетной формы в зависимости от ситуации общения, возраста собеседника, цели взаимодействия, формирует умение использовать средства языковой выразительности при сочинении загадок, сказок, стихотворений, помогает детям осваивать умения коллективного речевого взаимодействия при выполнении поручений и игровых заданий, употреблять вариативные этикетные формулы эмоционального взаимодействия с людьми, правила этикета в новых ситуациях. Например, формирует умение представить своего друга родителям (законным представителям), сверстникам. Педагог использует речевые ситуации и совместную деятельность для формирования коммуникативно-речевых умений у детей, закрепляет у детей умение пересказывать литературные произведения по ролям, близко к тексту, от лица литературного героя, передавая идею и содержание, выразительно воспроизводя диалоги действующих лиц, подводит к пониманию и запоминанию авторских средств выразительности,</li> </ul>

<p>составлять рассказы и небольшие сказки. Формировать умения строить разные типы высказывания (описание, повествование, рассуждение), соблюдая их структуру и используя разнообразные типы связей между предложениями и между частями высказывания.</p>	<p>использованию их при пересказе, в собственной речи, умению замечать их в рассказах сверстников;</p> <ul style="list-style-type: none"> <li>• в описательных рассказах педагог формирует у детей умения передавать эмоциональное отношение к образам, используя средства языковой выразительности: метафоры, сравнения, эпитеты, гиперболы, олицетворения; самостоятельно определять логику описательного рассказа; использовать разнообразные средства выразительности; формирует умение составлять повествовательные рассказы по картине, из личного и коллективного опыта, по набору игрушек, закрепляет у детей умение строить свой рассказ, соблюдая структуру повествования, составлять рассказы-контaminaции (сочетание описания и повествования; описания и рассуждения);</li> <li>• педагог развивает у детей способность самостоятельно использовать в процессе общения со взрослыми и сверстниками объяснительную речь, речь-доказательство, речевое планирование, помогает детям осваивать умения самостоятельно сочинять разнообразные виды творческих рассказов. В творческих рассказах закрепляет умение использовать личный и литературный опыт в зависимости от индивидуальных интересов и способностей; развивает у детей умение внимательно выслушивать рассказы сверстников, помогать им в случае затруднений, замечать речевые и логические ошибки, доброжелательно и конструктивно исправлять их.</li> </ul>
<p><b>Подготовка детей к обучению грамоте:</b></p> <ul style="list-style-type: none"> <li>• упражнять в составлении предложений из 2 - 4 слов, членении простых предложений на слова с указанием их последовательности. Формировать у детей умение делить слова на слоги, составлять слова из слогов, делить на слоги трехсложные слова с открытыми слогами; знакомить детей с буквами; читать слоги, слова, простые предложения из 2 - 3 слов.</li> </ul>	<p><b>Подготовка детей к обучению грамоте:</b></p> <ul style="list-style-type: none"> <li>• педагог продолжает формировать у детей интерес к языку, осознанное отношение к языковым явлениям, помогает освоить звуковой анализ четырехзвуковых и пятизвуковых слов; закрепляет умение интонационно выделять звуки в слове, определять их последовательность, давать им характеристику, составлять схемы слова, выделять ударный гласный звука в слове; определять количество и последовательность слов в предложении; составлять предложения с заданным количеством слов; ориентироваться на листе, выполнять графические диктанты; штриховку в разных направлениях, обводку; знать названия букв, читать слоги.</li> </ul>
<p><b>Интерес к художественной литературе:</b></p>	<p><b>Интерес к художественной литературе:</b></p> <ul style="list-style-type: none"> <li>• формировать положительное эмоциональное</li> </ul>



<ul style="list-style-type: none"> <li>• формировать отношение детей к книге как эстетическому объекту, поддерживать положительные эмоциональные проявления детей (радость, удовольствие при слушании произведений);</li> <li>• развивать интерес к изданиям познавательного и энциклопедического характера; знакомить с разнообразными по жанру и тематике художественными произведениями.</li> </ul>	<p>отношение к "чтению с продолжением" (сказка-повесть, цикл рассказов со сквозным персонажем);</p> <ul style="list-style-type: none"> <li>• формировать представления о жанровых, композиционных и языковых особенностях жанров литературы: литературная сказка, рассказ, стихотворение, басня, поговорка, небылица, былина;</li> <li>• углублять восприятие содержания и формы произведений (оценка характера персонажа с опорой на его портрет, поступки, мотивы поведения и другие средства раскрытия образа; развитие поэтического слуха);</li> <li>• поддерживать избирательные интересы детей к произведениям определенного жанра и тематики; развивать образность речи и словесное творчество (составление сравнений, метафор, описательных и метафорических загадок, сочинение текстов сказочного и реалистического характера, создание рифмованных строк).</li> </ul>
--	---

Решение совокупных задач воспитания в рамках образовательной области «Речевое развитие» направлено на приобщение детей к ценностям «Культура» и «Красота», что предполагает:

- владение формами речевого этикета, отражающими принятые в обществе правила и нормы культурного поведения;
- воспитание отношения к родному языку как ценности, умения чувствовать красоту языка, стремления говорить красиво (на правильном, богатом, образном языке).

### ***Используемые вариативные программы дошкольного образования и методические пособия Речевое развитие***

Гербова В.В. Развитие речи в детском саду: Вторая группа раннего возраста (2–3 года).

Гербова В.В. Развитие речи в детском саду: Младшая группа (3–4 года).

Гербова В.В. Развитие речи в детском саду: Средняя группа (4–5 лет). Гербова В.В. Развитие речи в детском саду: Старшая группа (5–6 лет).

Гербова В.В. Развитие речи в детском саду: Подготовительная к школе группа (6–7 лет).

Гербова В.В. Правильно или неправильно: Для работы с детьми 2–4 лет.

Ушакова О.С. «Развитие речи» – линейка методических пособий для детей от 3 до 7 лет;

Бережнова О.В. «Мир звуков и букв» (подготовка к обучению грамоте) – линейка методических пособий для детей от 3 до 7 лет;

Нищева Н.В. «Обучение грамоте детей дошкольного возраста» – линейка методических пособий для детей от 3 до 7 лет.

Книги для чтения детям

Хрестоматия для чтения детям в детском саду и дома: 1-3 года.

Хрестоматия для чтения детям в детском саду и дома: 3-4 года.

Хрестоматия для чтения детям в детском саду и дома: 4-5 лет.

Хрестоматия для чтения детям в детском саду и дома: 5-6 лет.

Хрестоматия для чтения детям в детском саду и дома: 6-7 лет.

#### 2.1.4. Описание образовательной деятельности по освоению детьми образовательной области «Художественно-эстетическое развитие» (далее ХЭР)



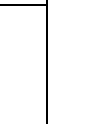
##### Извлечение из ФГОС ДО



«Художественно-эстетическое развитие предполагает:

- развитие предпосылок ценностно-смыслового восприятия и понимания мира природы и произведений искусства (словесного, музыкального, изобразительного);
- становление эстетического и эмоционально-нравственного отношения к окружающему миру, воспитание эстетического вкуса;
- формирование элементарных представлений о видах искусства (музыка, живопись, театр, народное искусство и другое);
- формирование художественных умений и навыков в разных видах деятельности (рисовании, лепке, аппликации, художественном конструировании, пении, игре на детских музыкальных инструментах, музыкально-ритмических движениях, словесном творчестве и другое);
- освоение разнообразных средств художественной выразительности в различных видах искусства;
- реализацию художественно-творческих способностей ребенка в повседневной жизни и различных видах досуговой деятельности (праздники, развлечения и другое);
- развитие и поддержку самостоятельной творческой деятельности детей (изобразительной, конструктивной, музыкальной, художественно-речевой, театрализованной и другое)».

**Содержание образовательной области «ХЭР»** представлено *тематическими блоками (направлениями)*:

- 1) «Приобщение к искусству»,
- 2) «Изобразительная деятельность»,
- 3) «Конструктивная деятельность»,
- 4) «Музыкальная деятельность»,
- 5) «Театрализованная деятельность»,
- 6) «Культурно-досуговая деятельность».

ФОП ДО, пп/	Возраст/группа	QR -код
<u>21.1</u>	от 2 месяцев до 1 года/ младенческая группа	
<u>21.2</u>	1-2 года/ группа раннего возраста	
<u>21.3</u>	2-3 года/ 1 младшая группа	

<u>21.4</u>	3-4 года/ 2 младшая группа	
<u>21.5</u>	4-5 лет / средняя группа	
<u>21.6</u>	5-6 лет/ старшая группа	
<u>21.7</u>	6-7 лет / подготовительная группа	
<u>21.8</u>	решение совокупных задач воспитания	

**От 1 года до 2 лет.**

<b>ХУДОЖЕСТВЕННО-ЭСТЕТИЧЕСКОЕ РАЗВИТИЕ.</b>	
<b>Основные задачи образовательной деятельности</b>	<b>Содержание образовательной деятельности</b>
<p>1) от 1 года до 1 года 6 месяцев: формировать у детей эмоциональный отклик на музыку (жестом, мимикой, подпеванием, движениями), желание слушать музыкальные произведения; создавать у детей радостное настроение при пении, движениях и игровых действиях под музыку;</p>	<p>1) От 1 года до 1 года 6 месяцев - педагог приобщает детей к восприятию веселой и спокойной музыки. Формирует умение различать на слух звучание разных по тембру музыкальных инструментов (барабан, флейта или дудочка). Педагог содействует пониманию детьми содержания понравившейся песенки, помогает подпевать (как могут, умеют). Формирует у детей умение заканчивать петь вместе со взрослым. Педагог развивает у детей умение ходить под музыку, выполнять простейшие плясовые движения (пружинка, притопывание ног, переступание с ноги на ногу, прихлопывание в ладоши, помахивание погремушкой, платочком; кружение, вращение руками - "фонарики"). В процессе игровых действий педагог развивает у детей интерес и желание передавать движения, связанные с образом (птичка, мишка, заяка).</p>
<p>2) от 1 года 6 месяцев до 2 лет:</p> <ul style="list-style-type: none"> <li>• развивать у детей способность слушать художественный текст и активно (эмоционально) реагировать на его содержание;</li> <li>• обеспечивать возможности</li> </ul>	<p>2) От 1 года 6 месяцев до 2 лет</p> <ul style="list-style-type: none"> <li>• педагог формирует у детей эмоциональное восприятие знакомого музыкального произведения, желание дослушать его до конца. Формирует у детей умение различать тембровое звучание музыкальных инструментов (дудочка, барабан, гармошка, флейта),</li> </ul>

<p>наблюдать за процессом рисования, лепки взрослого, вызывать к ним интерес;</p> <ul style="list-style-type: none"> <li>• поощрять у детей желание рисовать красками, карандашами, фломастерами, предоставляя возможность ритмично заполнять лист бумаги яркими пятнами, мазками, линиями;</li> <li>• развивать у детей умение прислушиваться к словам песен и воспроизводить звукоподражания и простейшие интонации;</li> <li>• развивать у детей умение выполнять под музыку игровые и плясовые движения, соответствующие словам песни и характеру музыки.</li> </ul>	<p>показывать инструмент (один из двух или трех), на котором взрослый исполнял мелодию;</p> <ul style="list-style-type: none"> <li>• педагог поощряет самостоятельную активность у детей (звукоподражание, подпевание слов, фраз, несложных попевок и песенок). Продолжает развивать умение у детей двигаться под музыку в соответствии с ее характером, выполнять движения самостоятельно.;</li> <li>• педагог развивает умение у детей вслушиваться в музыку и с изменением характера ее звучания изменять движения (переходить с ходьбы на притопывание, кружение). Формирует у детей умение чувствовать характер музыки и передавать его игровыми действиями (мишка идет, зайка прыгает, птичка клюет);</li> <li>• педагог поощряет экспериментирование детей с красками, глиной, пластилином. Педагог формирует у детей умение рисовать на больших цветных листах бумаги, обращая внимание на красоту цветных пятен. Процесс рисования, лепки носит характер совместных действий.</li> </ul>
--	---

*От 2 лет до 3 лет.*

<b>ХУДОЖЕСТВЕННО-ЭСТЕТИЧЕСКОЕ РАЗВИТИЕ.</b>	
<b>Основные задачи образовательной деятельности</b>	<b>Содержание образовательной деятельности</b>
<p><b>Приобщение к искусству:</b></p> <ul style="list-style-type: none"> <li>• развивать у детей художественное восприятие (смотреть, слушать и испытывать радость) в процессе ознакомления с произведениями музыкального, изобразительного искусства, природой;</li> <li>• интерес, внимание, любознательность, стремление к эмоциональному отклику детей на отдельные эстетические свойства и качества предметов и явлений окружающей действительности;</li> <li>• развивать отзывчивость на доступное понимание произведений искусства, интерес к музыке (в процессе прослушивания классической и народной музыки), изобразительному искусству (в процессе рассматривания и восприятия красоты иллюстраций,</li> </ul>	<p><b>Приобщение к искусству.</b></p> <ul style="list-style-type: none"> <li>• педагог развивает у детей художественное восприятие; воспитывает эмоциональную отзывчивость на доступные пониманию детей произведения изобразительного искусства. Знакомит с народными игрушками: дымковской, богородской, матрешкой, ванькой-встанькой и другими, соответствующими возрасту детей. Педагог обращает внимание детей на характер игрушек (веселая, забавная и так далее), их форму, цветовое оформление. Педагог воспитывает интерес к природе и отражению представлений (впечатлений) в доступной изобразительной и музыкальной деятельности.</li> </ul>

<p>рисунков, изделия декоративно-прикладного искусства);</p> <ul style="list-style-type: none"> <li>• познакомить детей с народными игрушками (дымковской, богородской, матрешкой и другими);</li> </ul> <p>поддерживать интерес к малым формам фольклора (пестушки, заклинки, прибаутки);</p> <p>поддерживать стремление детей выразить свои чувства и впечатления на основе эмоционально содержательного восприятия доступных для понимания произведений искусства или наблюдений за природными явлениями;</p>	
<p><b>Изобразительная деятельность:</b></p> <ul style="list-style-type: none"> <li>• воспитывать интерес к изобразительной деятельности (рисованию, лепке) совместно со взрослым и самостоятельно;</li> <li>• развивать положительные эмоции на предложение нарисовать, слепить;</li> <li>• научить правильно держать карандаш, кисть;</li> <li>• развивать сенсорные основы изобразительной деятельности: восприятие предмета разной формы, цвета (начиная с контрастных цветов);</li> <li>• включать движение рук по предмету при знакомстве с его формой;</li> <li>• познакомить со свойствами глины, пластилина, пластической массы;</li> <li>• развивать эмоциональный отклик детей на отдельные эстетические свойства и качества предметов в процессе рассматривания игрушек, природных объектов, предметов быта, произведений искусства;</li> </ul>	<p><b>Изобразительная деятельность.</b></p> <p>1) <u>Рисование:</u></p> <ul style="list-style-type: none"> <li>• педагог продолжает развивать у детей художественное восприятие; способствует обогащению их сенсорного опыта путем выделения формы предметов, обведения их по контуру поочередно то одной, то другой рукой; побуждает, поощряет и подводит детей к изображению знакомых предметов, предоставляя им свободу выбора;</li> <li>• педагог обращает внимание детей на то, что карандаш (кисть, фломастер) оставляет след на бумаге, если провести по ней отточенным концом карандаша (фломастером, ворсом кисти); учит следить за движением карандаша по бумаге;</li> <li>• педагог привлекает внимание детей к изображенным ими на бумаге разнообразным линиям, конфигурациям; побуждает задумываться над тем, что они нарисовали, на что это похоже; вызывать чувство радости от штрихов и линий, которые дети нарисовали сами; педагог побуждает детей к дополнению нарисованного изображения характерными деталями; к осознанному повторению ранее получившихся штрихов, линий, пятен, форм;</li> <li>• педагог развивает у детей эстетическое восприятие окружающих предметов; учит детей различать цвета карандашей, фломастеров, правильно называть их; рисовать разные линии (длинные, короткие, вертикальные, горизонтальные, наклонные), пересекать их, уподобляя предметам: ленточкам, платочкам, дорожкам, ручейкам, сосулькам, заборчику</li> </ul>

	<p>и другим; подводит детей к рисованию предметов округлой формы;</p> <ul style="list-style-type: none"> <li>• при рисовании педагог формирует у ребенка правильную позу (сидеть свободно, не наклоняться низко над листом бумаги), свободная рука поддерживает лист бумаги, на котором рисует малыш; педагог учит держать карандаш и кисть свободно: карандаш - тремя пальцами выше отточенного конца, кисть - чуть выше железного наконечника; набирать краску на кисть, макая ее всем ворсом в баночку, снимать лишнюю краску, прикасаясь ворсом к краю баночки.</li> </ul> <p>2) <u>Лепка:</u></p> <ul style="list-style-type: none"> <li>• педагог поощряет у детей интерес к лепке; знакомит с пластическими материалами: глиной, пластилином, пластической массой (отдавая предпочтение глине); учит аккуратно пользоваться материалами; педагог учит детей отламывать комочки глины от большого куска; лепить палочки и колбаски, раскатывая комочек между ладонями прямыми движениями; соединять концы палочки, плотно прижимая их друг к другу (колечко, бараночка, колесо и так далее); педагог учит раскатывать комочек глины круговыми движениями ладоней для изображения предметов круглой формы (шарик, яблоко, ягода и другие), сплющивать комочек между ладонями (лепешки, печенье, пряники); делать пальцами углубление в середине сплющенного комочка (миска, блюдец). Педагог учит соединять две вылепленные формы в один предмет: палочка и шарик (погремушка или грибок), два шарика (неваляшка) и тому подобное. Педагог приучает детей класть глину и вылепленные предметы на дощечку или специальную заранее подготовленную клеенку.</li> </ul>
<p><b>Конструктивная деятельность:</b></p> <ul style="list-style-type: none"> <li>• знакомить детей с деталями (кубик, кирпичик, трехгранная призма, пластина, цилиндр), с вариантами расположения строительных форм на плоскости;</li> <li>• развивать интерес к конструктивной деятельности, поддерживать желание детей строить самостоятельно;</li> </ul>	<p><b>Конструктивная деятельность.</b></p> <p>В процессе игры с настольным и напольным строительным материалом педагог продолжает знакомить детей с деталями (кубик, кирпичик, трехгранная призма, пластина, цилиндр), с вариантами расположения строительных форм на плоскости. Педагог продолжает формировать умение у детей сооружать элементарные постройки по образцу, поддерживает желание строить что-то самостоятельно; способствует пониманию пространственных соотношений. Педагог учит детей пользоваться</p>

	<p>дополнительными сюжетными игрушками, соразмерными масштабам построек (маленькие машинки для маленьких гаражей и тому подобное). По окончании игры приучает убирать все на место. Знакомит детей с простейшими пластмассовыми конструкторами. Учит совместно с взрослым конструировать башенки, домики, машины. В летнее время педагог развивает интерес у детей к строительным играм с использованием природного материала (песок, вода, желуди, камешки и тому подобное).</p>
<p><b>Музыкальная деятельность:</b></p> <ul style="list-style-type: none"> <li>• воспитывать интерес к музыке, желание слушать музыку, подпевать, выполнять простейшие танцевальные движения;</li> <li>• приобщать к восприятию музыки, соблюдая первоначальные правила: не мешать соседу вслушиваться в музыкальное произведение и эмоционально на него реагировать;</li> </ul>	<p><b>Музыкальная деятельность.</b></p> <p>1) Слушание: педагог учит детей внимательно слушать спокойные и бодрые песни, музыкальные пьесы разного характера, понимать, о чем (о ком) поется, и эмоционально реагировать на содержание; учит детей различать звуки по высоте (высокое и низкое звучание колокольчика, фортепьяно, металлофона).</p> <p>2) Пение: педагог вызывает активность детей при подпевании и пении; развивает умение подпевать фразы в песне (совместно с педагогом); поощряет сольное пение.</p> <p>3) Музыкально-ритмические движения: педагог развивает у детей эмоциональность и образность восприятия музыки через движения; продолжает формировать у детей способность воспринимать и воспроизводить движения, показываемые взрослым (хлопать, притопывать ногой, полуприседать, совершать повороты кистей рук и так далее); учит детей начинать движение с началом музыки и заканчивать с ее окончанием; передавать образы (птичка летает, заяка прыгает, мишка косолапый идет); педагог совершенствует умение ходить и бегать (на носках, тихо; высоко и низко поднимая ноги; прямым галопом), выполнять плясовые движения в кругу, врассыпную, менять движения с изменением характера музыки или содержания песни.</p>
<p><b>Театрализованная деятельность:</b></p> <ul style="list-style-type: none"> <li>• пробуждать интерес к театрализованной игре путем первого опыта общения с персонажем (кукла Катя показывает концерт), расширения контактов со взрослым (бабушка приглашает на деревенский двор);</li> <li>• побуждать детей отзываться на</li> </ul>	<p><b>Театрализованная деятельность.</b></p> <p>Педагог пробуждает интерес детей к театрализованной игре, создает условия для ее проведения. Формирует умение следить за развитием действия в играх-драматизациях и кукольных спектаклях, созданных силами взрослых и старших детей. Педагог учит детей имитировать характерные действия персонажей (птички летают, козленок скачет), передавать</p>

<p>игры-действия со звуками (живой и неживой природы), подражать движениям животных и птиц под музыку, под звучащее слово (в произведениях малых фольклорных форм);</p> <ul style="list-style-type: none"> <li>• способствовать проявлению самостоятельности, активности в игре с персонажами-игрушками;</li> <li>• развивать умение следить за действиями заводных игрушек, сказочных героев, адекватно реагировать на них;</li> <li>• способствовать формированию навыка перевоплощения в образы сказочных героев;</li> <li>• создавать условия для систематического восприятия театрализованных выступлений педагогического театра (взрослых).</li> </ul>	<p>эмоциональное состояние человека (мимикой, позой, жестом, движением). Знакомит детей с приемами вождения настольных кукол. Учит сопровождать движения простой песенкой. Педагог поощряет у детей желание действовать с элементами костюмов (шапочки, воротнички и так далее) и атрибутами как внешними символами роли.</p>
<p><b>Культурно-досуговая деятельность:</b></p> <ul style="list-style-type: none"> <li>• создавать эмоционально-положительный климат в группе и ДОО, обеспечение у детей чувства комфортности, уюта и защищенности; формировать умение самостоятельной работы детей с художественными материалами;</li> <li>• привлекать детей к активному участию в играх, театрализованных представлениях, забавах, развлечениях и праздниках;</li> <li>• развивать умение следить за действиями игрушек, сказочных героев, адекватно реагировать на них;</li> <li>• формировать навык перевоплощения детей в образы сказочных героев.</li> </ul>	<p><b>Культурно-досуговая деятельность.</b></p> <p>Педагог создает эмоционально-положительный климат в группе и ДОО для обеспечения у детей чувства комфортности, уюта и защищенности; формирует у детей умение самостоятельной работы детей с художественными материалами. Привлекает детей к активному участию в играх с пением, театрализованных представлениях (кукольный театр; инсценирование русских народных сказок), забавах, развлечениях (тематических, спортивных) и праздниках. Развивает умение следить за действиями игрушек, сказочных героев, адекватно реагировать на них. Формирует навык перевоплощения детей в образы сказочных героев.</p>

*От 3 лет до 4 лет.*

<b>ХУДОЖЕСТВЕННО-ЭСТЕТИЧЕСКОЕ РАЗВИТИЕ.</b>	
<b>Основные задачи образовательной деятельности</b>	<b>Содержание образовательной деятельности</b>
<p><b>Приобщение к искусству:</b></p> <ul style="list-style-type: none"> <li>• продолжать развивать художественное восприятие,</li> </ul>	<p><b>Приобщение к искусству.</b></p> <p>1) Педагог подводит детей к восприятию произведений искусства, содействует возникновению</p>



<p>подводить детей к восприятию произведений искусства (разглядывать и чувствовать);</p> <ul style="list-style-type: none"> <li>• воспитывать интерес к искусству;</li> <li>• формировать понимание красоты произведений искусства, потребность общения с искусством;</li> <li>• развивать у детей эстетические чувства при восприятии музыки, изобразительного, народного декоративно-прикладного искусства;</li> <li>• содействовать возникновению положительного эмоционального отклика на красоту окружающего мира, выраженного в произведениях искусства;</li> <li>• формировать патриотическое отношение и чувство сопричастности к природе родного края, к семье в процессе музыкальной, изобразительной, театрализованной деятельности;</li> <li>• знакомить детей с элементарными средствами выразительности в разных видах искусства (музыке, изобразительном искусстве, театрализованной деятельности);</li> <li>• готовить детей к посещению кукольного театра, выставки детских работ и так далее;</li> <li>• приобщать детей к участию в концертах, праздниках в семье и ДОО: исполнение танца, песни, чтение стихов;</li> </ul>	<p>эмоционального отклика на музыкальные произведения, произведения народного и профессионального изобразительного искусства. Знакомит детей с элементарными средствами выразительности в разных видах искусства (цвет, звук, форма, движение, жесты, интонация), подводит к различению видов искусства через художественный образ. Педагог формирует у детей умение сосредотачивать внимание на эстетическую сторону предметно-пространственной среды, природных явлений.</p> <p>2) Педагог формирует у детей патриотическое отношение и чувства сопричастности к природе родного края, к семье в процессе музыкальной, изобразительной, театрализованной деятельности.</p> <p>3) Педагог в процессе ознакомления с народным искусством: глиняными игрушками, игрушками из соломы и дерева, предметами быта и одежды; скульптурой малых форм; репродукциями картин русских художников, с детскими книгами (иллюстрации художников Ю. Васнецова, В. Сутеева, Е. Чарушина), с близкими детскому опыту живописными образами, формирует у ребенка эстетическое и эмоционально-нравственное отношение к отражению окружающей действительности в изобразительном искусстве и художественных произведениях.</p> <p>4) Педагог развивает у детей эстетическое восприятие, умение видеть красоту и своеобразие окружающего мира, вызывать у детей положительный эмоциональный отклик на красоту природы, поддерживать желание отображать полученные впечатления в продуктивных видах художественно-эстетической деятельности.</p> <p>5) Педагог начинает приобщать детей к посещению кукольного театра, различных детских художественных выставок.</p>
<p><b>Изобразительная деятельность:</b></p> <ul style="list-style-type: none"> <li>• формировать у детей интерес к занятиям изобразительной деятельностью;</li> <li>• формировать у детей знания в области изобразительной деятельности;</li> <li>• развивать у детей эстетическое</li> </ul>	<p><b>Изобразительная деятельность.</b></p> <p>Педагог формирует у детей интерес к занятиям изобразительной деятельностью; воспитывает у детей художественный вкус и чувство гармонии; продолжает развивать у детей художественное восприятие, закрепляет у детей умение выделять цвет, форму, величину как особые свойства предметов, группировать однородные предметы по нескольким</p>

<p>восприятие;</p> <ul style="list-style-type: none"> <li>• формировать умение у детей видеть цельный художественный образ в единстве изобразительно-выразительных средств колористической, композиционной и смысловой трактовки;</li> <li>• формировать умение у детей в рисовании, лепке, аппликации изображать простые предметы и явления, передавая их образную выразительность;</li> <li>• находить связь между предметами и явлениями окружающего мира и их изображениями (в рисунке, лепке, аппликации);</li> <li>• развивать положительный эмоциональный отклик детей на эстетические свойства и качества предметов, на эстетическую сторону явлений природы и окружающего мира; отображать свои представления и впечатления об окружающем мире доступными графическими и живописными средствами;</li> <li>• формировать у детей способы зрительного и тактильного обследования различных объектов для обогащения и уточнения восприятия особенностей их формы, пропорций, цвета, фактуры;</li> <li>• вызывать у детей положительный эмоциональный отклик на красоту природы, произведения искусства (книжные иллюстрации, изделия народных промыслов, предметы быта и другое);</li> <li>• формировать умение у детей создавать как индивидуальные, так и коллективные композиции в рисунках, лепке, аппликации;</li> <li>• знакомить детей с народной игрушкой (филимоновской, дымковской, семеновской,</li> </ul>	<p>сенсорным признакам: величине, форме, цвету, активно включая все органы чувств; учит детей видеть и восхищаться красотой изображенных предметов (формой, цветом) на картинах и при рассматривании народных игрушек, декоративно-прикладных изделий.</p> <p>1) <u>Рисование:</u></p> <ul style="list-style-type: none"> <li>• педагог формирует у детей интерес к рисованию; умение передавать в рисунках красоту окружающих предметов и природы (голубое небо с белыми облаками; кружащиеся на ветру и падающие на землю разноцветные листья; снежинки и тому подобное);</li> <li>• продолжает учить правильно держать карандаш, фломастер, кисть, не напрягая мышц и не сжимая сильно пальцы; формирует навык свободного движения руки с карандашом и кистью во время рисования; учит детей набирать краску на кисть: аккуратно обмакивать ее всем ворсом в баночку с краской, снимать лишнюю краску о край баночки легким прикосновением ворса, хорошо промывать кисть, прежде чем набрать краску другого цвета; приучает детей осушать промытую кисть о мягкую тряпочку или бумажную салфетку; закрепляет знание названий цветов (красный, синий, зеленый, желтый, белый, черный); знакомит детей с оттенками (розовый, голубой, серый); педагог обращает внимание детей на подбор цвета, соответствующего изображаемому предмету; учит детей ритмичному нанесению линий, штрихов, пятен, мазков (оппадают с деревьев листочки, идет дождь, "снег, снег кружится, белая вся улица", "дождик, дождик, кап, кап, кап...");</li> <li>• педагог формирует у детей умение изображать простые предметы, рисовать прямые линии (короткие, длинные) в разных направлениях, перекрещивать их (полоски, ленточки, дорожки, заборчик, клетчатый платочек и другое); подводит детей к изображению предметов разной формы (округлая, прямоугольная) и предметов, состоящих из комбинаций разных форм и линий (неваляшка, снеговик, цыпленок, тележка, вагончик и другое); формирует у детей умение создавать несложные сюжетные композиции, повторяя изображение одного предмета (елочки на нашем участке, неваляшки гуляют) или изображая разнообразные предметы, насекомых и тому подобное (в траве ползают жучки и червячки; колобок катится по</li> </ul>
---	--

<p>богородской) для обогащения зрительных впечатлений и показа условно-обобщенной трактовки художественных образов;</p> <ul style="list-style-type: none"> <li>• переводить детей от рисования-подражания к самостоятельному творчеству;</li> </ul>	<p>дорожке и другое); учит детей располагать изображения по всему листу.</p> <p>2) <u>Лепка:</u></p> <ul style="list-style-type: none"> <li>• педагог формирует у детей интерес к лепке; закрепляет представления детей о свойствах глины, пластилина, пластической массы и способах лепки; учит детей раскатывать комочки прямыми и круговыми движениями, соединять концы получившейся палочки, сплющивать шар, сминая его ладонями обеих рук; педагог побуждает детей украшать вылепленные предметы, используя палочку с заточенным концом; учит детей создавать предметы, состоящие из 2 - 3 частей, соединяя их путем прижимания друг к другу; закрепляет у детей умение аккуратно пользоваться глиной, класть комочки и вылепленные предметы на дощечку; учит детей лепить несложные предметы, состоящие из нескольких частей (неваляшка, цыпленок, пирамидка и другие); педагог предлагает объединять вылепленные фигурки в коллективную композицию (неваляшки водят хоровод, яблоки лежат на тарелке и так далее); педагог воспитывает у детей способность радоваться от восприятия результата общей работы.</li> </ul> <p>3) <u>Аппликация:</u></p> <ul style="list-style-type: none"> <li>• педагог приобщает детей к искусству аппликации, формирует интерес к этому виду деятельности; учит детей предварительно выкладывать (в определенной последовательности) на листе бумаги готовые детали разной формы, величины, цвета, составляя изображение (задуманное ребенком или заданное педагогом), и наклеивать их; педагог учит детей аккуратно пользоваться клеем: намазывать его кисточкой тонким слоем на обратную сторону наклеиваемой фигуры (на специально приготовленной клеенке); прикладывать стороной, намазанной клеем, к листу бумаги и плотно прижимать салфеткой; педагог формирует у детей навык аккуратной работы; учит детей создавать в аппликации на бумаге разной формы (квадрат, розетка и другое) предметные и декоративные композиции из геометрических форм и природных материалов, повторяя и чередуя их по форме и цвету; развивает у детей чувство ритма; педагог закрепляет у детей знание формы предметов и их цвета;</li> </ul> <p>4) <u>Народное декоративно-прикладное искусство:</u></p>
---	---

	<ul style="list-style-type: none"> <li>• педагог приобщает детей к декоративной деятельности: учит украшать дымковскими узорами силуэты игрушек, вырезанных педагогом (птичка, козлик, конь и другие), и разных предметов (блюдечко, рукавички).</li> </ul>
<p><b>Конструктивная деятельность:</b></p> <ul style="list-style-type: none"> <li>• совершенствовать у детей конструктивные умения;</li> <li>• формировать умение у детей различать, называть и использовать основные строительные детали (кубики, кирпичики, пластины, цилиндры, трехгранные призмы);</li> <li>• сооружать новые постройки, используя полученные ранее умения (накладывание, приставление, прикладывание);</li> <li>• формировать умение у детей использовать в постройках детали разного цвета;</li> </ul>	<p><b>Конструктивная деятельность.</b></p> <p>Педагог учит детей простейшему анализу созданных построек; вызывает чувство радости при удавшейся постройке. Учит детей располагать кирпичики, пластины вертикально (в ряд, по кругу, по периметру четырехугольника), ставить их плотно друг к другу, на определенном расстоянии (заборчик, ворота). Педагог побуждает детей к созданию вариантов конструкций, добавляя другие детали (на столбики ворот ставить трехгранные призмы, рядом со столбами - кубики и другое). Учит детей изменять постройки двумя способами: заменяя одни детали другими или надстраивая их в высоту, длину (низкая и высокая башенка, короткий и длинный поезд). Развивает у детей желание сооружать постройки по собственному замыслу. Продолжает формировать умение у детей обыгрывать постройки, объединять их по сюжету: дорожка и дома - улица; стол, стул, диван - мебель для кукол. Педагог приучает детей после игры аккуратно складывать детали в коробки. Педагог знакомит детей со свойствами песка, снега, сооружая из них постройки.</p>
<p><b>Музыкальная деятельность:</b></p> <ul style="list-style-type: none"> <li>• развивать у детей эмоциональную отзывчивость на музыку; знакомить детей с тремя жанрами музыкальных произведений: песней, танцем, маршем;</li> <li>• формировать у детей умение узнавать знакомые песни, пьесы;</li> <li>• чувствовать характер музыки (веселый, бодрый, спокойный), эмоционально на нее реагировать;</li> <li>• выражать свое настроение в движении под музыку;</li> <li>• учить детей петь простые народные песни, попевки, прибаутки, передавая их настроение и характер;</li> <li>• поддерживать детское экспериментирование с немзыкаль-</li> </ul>	<p><b>Музыкальная деятельность.</b></p> <p>1) <u>Слушание</u>: педагог учит детей слушать музыкальное произведение до конца, понимать характер музыки, узнавать и определять, сколько частей в произведении; выражать свои впечатления после прослушивания словом, мимикой, жестом. Развивает у детей способность различать звуки по высоте в пределах октавы - септимы, замечать изменение в силе звучания мелодии (громко, тихо). Совершенствует у детей умение различать звучание музыкальных игрушек, детских музыкальных инструментов (музыкальный молоточек, шарманка, погремушка, барабан, бубен, металлофон и другие).</p> <p>2) <u>Пение</u>: педагог способствует развитию у детей певческих навыков: петь без напряжения в диапазоне ре (ми) - ля (си), в одном темпе со всеми, чисто и ясно произносить слова, передавать характер песни (весело, протяжно, ласково, напевно).</p>

<p>ными (шумовыми, природными) и музыкальными звуками и исследования качеств музыкального звука: высоты, длительности, динамики, тембра.</p>	<p>3) <u>Песенное творчество</u>: педагог учит детей допевать мелодии колыбельных песен на слог "баю-баю" и веселых мелодий на слог "ля-ля". Способствует у детей формированию навыка сочинительства веселых и грустных мелодий по образцу.</p> <p>4) <u>Музыкально-ритмические движения</u>: педагог учит детей двигаться в соответствии с двухчастной формой музыки и силой ее звучания (громко, тихо); реагировать на начало звучания музыки и ее окончание. Совершенствует у детей навыки основных движений (ходьба и бег). Учит детей маршировать вместе со всеми и индивидуально, бегать легко, в умеренном и быстром темпе под музыку. Педагог улучшает качество исполнения танцевальных движений: притопывания попеременно двумя ногами и одной ногой. Развивает у детей умение кружиться в парах, выполнять прямой галоп, двигаться под музыку ритмично и согласно темпу и характеру музыкального произведения с предметами, игрушками и без них. Педагог способствует у детей развитию навыков выразительной и эмоциональной передачи игровых и сказочных образов: идет медведь, крадется кошка, бегают мышата, скачет зайка, ходит петушок, клюют зернышки цыплята, летают птички и так далее; педагог активизирует танцевально-игровое творчество детей; поддерживает у детей самостоятельность в выполнении танцевальных движений под плясовые мелодии; учит детей точности выполнения движений, передающих характер изображаемых животных; педагог поощряет детей в использовании песен, музыкально-ритмических движений, музыкальных игр в повседневной жизни и различных видах досуговой деятельности (праздниках, развлечениях и других видах досуговой деятельности);</p> <p>5) <u>Игра на детских музыкальных инструментах</u>: педагог знакомит детей с некоторыми детскими музыкальными инструментами: дудочкой, металлофоном, колокольчиком, бубном, погремушкой, барабаном, а также их звучанием; учит детей подыгрывать на детских ударных музыкальных инструментах. Формирует умение у детей сравнивать разные по звучанию детские музыкальные инструменты (предметы) в процессе манипулирования, звукоизвлечения;</p>
--	---

	<p>поощряет детей в самостоятельном экспериментировании со звуками в разных видах деятельности, исследовании качества музыкального звука: высоты, длительности, тембра.</p>
<p><b>Театрализованная деятельность:</b></p> <ul style="list-style-type: none"> <li>• воспитывать у детей устойчивый интерес детей к театрализованной игре, создавать условия для ее проведения;</li> <li>• формировать положительные, доброжелательные, коллективные взаимоотношения;</li> <li>• формировать умение следить за развитием действия в играх-драматизациях и кукольных спектаклях, созданных силами взрослых и старших детей;</li> <li>• формировать умение у детей имитировать характерные действия персонажей (птички летают, козленок скачет), передавать эмоциональное состояние человека (мимикой, позой, жестом, движением);</li> <li>• познакомить детей с различными видами театра (кукольным, настольным, пальчиковым, театром теней, театром на фланелеграфе);</li> <li>• знакомить детей с приемами вождения настольных кукол;</li> <li>• формировать у детей умение сопровождать движения простой песенкой;</li> <li>• вызывать желание действовать с элементами костюмов (шапочки, воротнички и так далее) и атрибутами как внешними символами роли;</li> <li>• формировать у детей интонационную выразительность речи в процессе театрально-игровой деятельности;</li> <li>• развивать у детей диалогическую речь в процессе театрально-игровой деятельности;</li> <li>• формировать у детей умение</li> </ul>	<p><b>Театрализованная деятельность.</b></p> <p>Педагог формирует у детей интерес к театрализованной деятельности, знакомит детей с различными видами театра (настольный, плоскостной, театр игрушек) и умением использовать их в самостоятельной игровой деятельности. Учит передавать песенные, танцевальные характеристики персонажей (ласковая кошечка, мишка косолапый, маленькая птичка и так далее). Формирует умение использовать в игре различные шапочки, воротнички, атрибуты. Педагог поощряет участие детей в играх-драматизациях, формирует умение следить за сюжетом.</p>

<p>следить за развитием действия в драматизациях и кукольных спектаклях;</p> <ul style="list-style-type: none"> <li>• формировать у детей умение использовать импровизационные формы диалогов действующих лиц в хорошо знакомых сказках.</li> </ul>	
<p><b>Культурно-досуговая деятельность:</b></p> <ul style="list-style-type: none"> <li>• способствовать организации культурно-досуговой деятельности детей по интересам, обеспечивая эмоциональное благополучие и отдых;</li> <li>• помогать детям организовывать свободное время с интересом;</li> <li>• создавать условия для активного и пассивного отдыха;</li> <li>• создавать атмосферу эмоционального благополучия в культурно-досуговой деятельности;</li> <li>• развивать интерес к просмотру кукольных спектаклей, прослушиванию музыкальных и литературных произведений;</li> <li>• формировать желание участвовать в праздниках и развлечениях;</li> <li>• формировать основы праздничной культуры и навыки общения в ходе праздника и развлечения.</li> </ul>	<p><b>Культурно-досуговая деятельность.</b></p> <p>1) Педагог организует культурно-досуговую деятельность детей по интересам, обеспечивая эмоциональное благополучие и отдых.</p> <p>2) Педагог учит детей организовывать свободное время с пользой. Развивает умение проявлять интерес к различным видам досуговой деятельности (рассматривание иллюстраций, рисование, пение и так далее), создает атмосферу эмоционального благополучия. Побуждает к участию в развлечениях (играх-забавах, музыкальных рассказах, просмотрах настольного театра и так далее). Формирует желание участвовать в праздниках. Педагог знакомит с культурой поведения в ходе праздничных мероприятий.</p>

*От 4 лет до 5 лет.*

<b>ХУДОЖЕСТВЕННО-ЭСТЕТИЧЕСКОЕ РАЗВИТИЕ.</b>	
<b>Основные задачи образовательной деятельности</b>	<b>Содержание образовательной деятельности</b>
<p><b>Приобщение к искусству:</b></p> <ul style="list-style-type: none"> <li>• продолжать развивать у детей художественное и эстетическое восприятие в процессе ознакомления с произведениями разных видов искусства; развивать воображение, художественный вкус;</li> <li>• формировать у детей умение сравнивать произведения различных видов искусства;</li> </ul>	<p><b>Приобщение к искусству.</b></p> <p>1) Педагог продолжает приобщать детей к восприятию искусства, развивать интерес к нему; поощряет выражение эстетических чувств, проявление эмоций при рассматривании предметов народного и декоративно-прикладного искусства, прослушивании произведений музыкального фольклора; знакомит детей с творческими профессиями (артист, художник, композитор, писатель); педагог, в процессе ознакомления детей с различными видами искусства,</p>

<ul style="list-style-type: none"> <li>• развивать отзывчивость и эстетическое сопереживание на красоту окружающей действительности;</li> <li>• развивать у детей интерес к искусству как виду творческой деятельности человека;</li> <li>• познакомить детей с видами и жанрами искусства, историей его возникновения, средствами выразительности разных видов искусства;</li> <li>• формировать понимание красоты произведений искусства, потребность общения с искусством;</li> <li>• формировать у детей интерес к детским выставкам, спектаклям; желание посещать театр, музей и тому подобное;</li> <li>• приобщать детей к лучшим образцам отечественного и мирового искусства;</li> <li>• воспитывать патриотизм и чувства гордости за свою страну, край в процессе ознакомления с различными видами искусства;</li> </ul>	<p>воспитывает патриотизм и чувства гордости за свою страну, края.</p> <p>2) Педагог учит узнавать и называть предметы и явления природы, окружающей действительности в художественных образах (литература, музыка, изобразительное искусство); развивает у детей умение различать жанры и виды искусства: стихи, проза, загадки (литература), песни, танцы (музыка), картина (репродукция), скульптура (изобразительное искусство), здание и сооружение (архитектура); учит детей выделять и называть основные средства выразительности (цвет, форма, величина, ритм, движение, жест, звук) и создавать свои художественные образы в изобразительной, музыкальной, конструктивной деятельности.</p> <p>3) Педагог знакомит детей с жанрами живописи (натюрморт, пейзаж, портрет), с разными по художественному образу и настроению произведениями; знакомит детей со средствами выразительности живописи (цвет, линия, композиция); многообразием цветов и оттенков, форм, фактуры в предметах и явлениях окружающего мира.</p> <p>4) Педагог знакомит детей со скульптурой, способами создания скульптуры (пластика, высекание), средствами выразительности (объемность, статика и движение, материал); особенностями ее содержания - отображением животных (анималистика), портреты человека и бытовые сценки.</p> <p>5) Педагог знакомит детей с архитектурой; формирует представления о том, что дома, в которых они живут (ДОО, общеобразовательная организация, другие здания) - это архитектурные сооружения; учит видеть, что дома бывают разные по форме, высоте, длине, с разными окнами, с разным количеством этажей, подъездов и так далее; способствует развитию у детей интереса к различным строениям, расположенным вокруг ДОО (дома, в которых живут ребенок и его друзья, общеобразовательная организация, кинотеатр); привлекает внимание детей к сходству и различиям разных зданий, поощряет самостоятельное выделение частей здания, его особенностей; учит детей замечать различия в сходных по форме и строению зданиях (форма и величина входных дверей, окон и других частей); педагог поощряет стремление детей изображать в рисунках, аппликации реальные и</p>
--	--



	<p>сказочные строения.</p> <p>6) Педагог организывает посещение музея (совместно с родителями (законными представителями)), рассказывает о назначении музея; развивает у детей интерес к посещению кукольного театра, выставок.</p> <p>7) Педагог закрепляет знания детей о книге, книжной иллюстрации; знакомит детей с библиотекой как центром хранения книг, созданных писателями и поэтами.</p> <p>8) Педагог знакомит детей с произведениями народного искусства (потешки, сказки, загадки, песни, хороводы, заклички, изделия народного декоративноприкладного искусства).</p> <p>9) Педагог поощряет проявление детских предпочтений: выбор детьми любимых песен, иллюстраций, предметов народных промыслов, пояснение детьми выбора; воспитывает у детей бережное отношение к произведениям искусства</p>
<p><b>Изобразительная деятельность:</b></p> <ul style="list-style-type: none"> <li>• продолжать развивать интерес детей и положительный отклик к различным видам изобразительной деятельности;</li> <li>• продолжать у детей развивать эстетическое восприятие, образные представления, воображение, эстетические чувства, художественно-творческие способности;</li> <li>• развивать у детей художественное восприятие, умение последовательно внимательно рассматривать произведения искусства и предметы окружающего мира; соотносить увиденное с собственным опытом;</li> <li>• продолжать формировать у детей умение рассматривать и обследовать предметы, в том числе с помощью рук;</li> <li>• обогащать представления детей об изобразительном искусстве (иллюстрации к произведениям детской литературы, репродукции произведений живописи, народное</li> </ul>	<p><b>Изобразительная деятельность.</b></p> <p>1) <u>Рисование:</u></p> <p>педагог продолжает формировать у детей умение рисовать отдельные предметы и создавать сюжетные композиции, повторяя изображение одних и тех же предметов (неваляшки гуляют, деревья на нашем участке зимой, цыплята гуляют по травке) и добавляя к ним другие (солнышко, падающий снег и так далее); формирует и закрепляет у детей представления о форме предметов (круглая, овальная, квадратная, прямоугольная, треугольная), величине, расположении частей; педагог помогает детям при передаче сюжета располагать изображения на всем листе в соответствии с содержанием действия и включенными в действие объектами; направляет внимание детей на передачу соотношения предметов по величине: дерево высокое, куст ниже дерева, цветы ниже куста; продолжает закреплять и обогащать представления детей о цветах и оттенках окружающих предметов и объектов природы; педагог формирует у детей умение к уже известным цветам и оттенкам добавить новые (коричневый, оранжевый, светло-зеленый); формирует у детей представление о том, как можно получить эти цвета; учит детей смешивать краски для получения нужных цветов и оттенков; развивает у детей желание использовать в рисовании, аппликации разнообразные</p>

декоративное искусство, скульптура малых форм и другое) как основе развития творчества;

- формировать у детей умение выделять и использовать средства выразительности в рисовании, лепке, аппликации;

- продолжать формировать у детей умение создавать коллективные произведения в рисовании, лепке, аппликации;

- закреплять у детей умение сохранять правильную позу при рисовании: не горбиться, не наклоняться низко над столом, к мольберту; сидеть свободно, не напрягаясь;

- приучать детей быть аккуратными: сохранять свое рабочее место в порядке, по окончании работы убирать все со стола;

- поощрять детей воплощать в художественной форме свои представления, переживания, чувства, мысли; поддерживать личностное творческое начало в процессе восприятия прекрасного и собственной изобразительной деятельности;

- развивать художественно-творческие способности у детей в различных видах изобразительной деятельности;

- создавать условия для самостоятельного художественного творчества детей; воспитывать у детей желание проявлять дружелюбие при оценке работ других детей;

цвета, обращает внимание детей на многоцветие окружающего мира; педагог закрепляет у детей умение правильно держать карандаш, кисть, фломастер, цветной мелок; использовать их при создании изображения; учит детей закрашивать рисунки кистью, карандашом, проводя линии и штрихи только в одном направлении (сверху вниз или слева направо); ритмично наносить мазки, штрихи по всей форме, не выходя за пределы контура; проводить широкие линии всей кистью, а узкие линии и точки - концом ворса кисти; закрепляет у детей умение чисто промывать кисть перед использованием краски другого цвета; к концу года педагог формирует у детей умение получать светлые и темные оттенки цвета, изменяя нажим на карандаш; формирует у детей умение правильно передавать расположение частей при рисовании сложных предметов (кукла, зайчик и другие) и соотносить их по величине.

## 2) Народное декоративно-прикладное искусство:

педагог продолжает у детей формировать умение создавать декоративные композиции по мотивам дымковских, филимоновских узоров. Учит детей использовать дымковские и филимоновские изделия для развития эстетического восприятия прекрасного и в качестве образцов для создания узоров в стиле этих росписей (для росписи могут использоваться вылепленные детьми игрушки и силуэты игрушек, вырезанные из бумаги). Педагог знакомит детей с Городецкими изделиями. Учит детей выделять элементы городецкой росписи (бутоны, купавки, розаны, листья); видеть и называть цвета, используемые в росписи.

## 3) Лепка:

педагог продолжает развивать интерес детей к лепке; совершенствует у детей умение лепить из глины (из пластилина, пластической массы). Закрепляет у детей приемы лепки, освоенные в предыдущих группах; учит детей прищипыванию с легким оттягиванием всех краев сплюснутого шара, вытягиванию отдельных частей из целого куска, прищипыванию мелких деталей (ушки у котенка, клюв у птички). Педагог учит детей сглаживать пальцами поверхность вылепленного предмета, фигурки. Учит детей приемам вдавливания середины шара, цилиндра для получения полых форм. Знакомит с приемами использования стеки. Поощряет

	<p>стремление украшать вылепленные изделия узором при помощи стеки. Педагог закрепляет у детей приемы аккуратной лепки.</p> <p>4) <u>Аппликация:</u> педагог развивает у детей интерес к аппликации, усложняя ее содержание и расширяя возможности создания разнообразных изображений. Формирует у детей умение правильно держать ножницы и пользоваться ими. Обучает детей вырезыванию, начиная с формирования навыка разрезания по прямой сначала коротких, а затем длинных полос. Учит детей составлять из полос изображения разных предметов (забор, скамейка, лесенка, дерево, кустик и другое). Учит детей вырезать круглые формы из квадрата и овальные из прямоугольника путем скругления углов; использовать этот прием для изображения в аппликации овощей, фруктов, ягод, цветов и тому подобное. Педагог продолжает расширять количество изображаемых в аппликации предметов (птицы, животные, цветы, насекомые, дома, как реальные, так и воображаемые) из готовых форм. Учит детей преобразовывать эти формы, разрезая их на две или четыре части (круг - на полукруги, четверти; квадрат - на треугольники и так далее). Закрепляет у детей навыки аккуратного вырезывания и наклеивания. Педагог поощряет проявление активности и творчества.</p>
<p><b>Конструктивная деятельность:</b></p> <ul style="list-style-type: none"> <li>• продолжать развивать у детей способность различать и называть строительные детали (куб, пластина, кирпичик, брусок); использовать их с учетом конструктивных свойств (устойчивость, форма, величина);</li> <li>• формировать умение у детей сооружать постройки из крупного и мелкого строительного материала;</li> <li>• обучать конструированию из бумаги;</li> <li>• приобщать детей к изготовлению поделок из природного материала.</li> </ul>	<p><b>Конструктивная деятельность.</b></p> <ol style="list-style-type: none"> <li>1) Педагог продолжает развивать у детей способность различать и называть строительные детали (куб, пластина, кирпичик, брусок); учит использовать их с учетом конструктивных свойств (устойчивость, форма, величина).</li> <li>2) Педагог развивает у детей умение устанавливать ассоциативные связи, предлагая вспомнить, какие похожие сооружения дети видели. Учит анализировать образец постройки: выделять основные части, различать и соотносить их по величине и форме, устанавливать пространственное расположение этих частей относительно друг друга (в домах - стены, вверху - перекрытие, крыша; в автомобиле - кабина, кузов и так далее).</li> <li>3) Педагог побуждает детей создавать постройки разной конструктивной сложности (гараж для</li> </ol>

	<p>нескольких автомашин, дом в 2 - 3 этажа, широкий мост для проезда автомобилей или поездов, идущих в двух направлениях и другое). Развивает у детей умение использовать в сюжетно-ролевой игре постройки из строительного материала. Учит детей самостоятельно измерять постройки (по высоте, длине и ширине), соблюдать заданный педагогом принцип конструкции (построй такой же домик, но высокий). Учит детей сооружать постройки из крупного и мелкого строительного материала, использовать детали разного цвета для создания и украшения построек.</p> <p>4) Педагог учит детей договариваться о том, что они будут строить, распределять между собой материал, согласовывать действия и совместными усилиями достигать результат.</p> <p>5) Педагог обучает детей конструированию из бумаги: сгибать прямоугольный лист бумаги пополам, совмещая стороны и углы (альбом, флажки для украшения участка, поздравительная открытка), приклеивать к основной форме детали (к дому - окна, двери, трубу; к автобусу - колеса; к стулу - спинку). Приобщает детей к изготовлению поделок из природного материала: коры, веток, листьев, шишек, каштанов, ореховой скорлупы, соломы (лодочки, ежики и так далее). Учит детей использовать для закрепления частей клей, пластилин; применять в поделках катушки, коробки разной величины и другие предметы.</p>
<p><b>Музыкальная деятельность:</b></p> <ul style="list-style-type: none"> <li>• продолжать развивать у детей интерес к музыке, желание ее слушать, вызывать эмоциональную отзывчивость при восприятии музыкальных произведений;</li> <li>• обогащать музыкальные впечатления детей, способствовать дальнейшему развитию основ музыкальной культуры;</li> <li>• воспитывать слушательскую культуру детей;</li> <li>• развивать музыкальность детей;</li> <li>• воспитывать интерес и любовь к высокохудожественной музыке;</li> </ul>	<p><b>Музыкальная деятельность.</b></p> <p>1) <u>Слушание</u>: педагог формирует навыки культуры слушания музыки (не отвлекаться, дослушивать произведение до конца); педагог знакомит детей с биографиями и творчеством русских и зарубежных композиторов, о истории создания оркестра, о истории развития музыки, о музыкальных инструментах; учит детей чувствовать характер музыки, узнавать знакомые произведения, высказывать свои впечатления о прослушанном; учит детей замечать выразительные средства музыкального произведения: тихо, громко, медленно, быстро; развивает у детей способность различать звуки по высоте (высокий, низкий в пределах сексты, септимы); педагог учит детей выражать полученные впечатления с помощью слова, движения, пантомимы.</p>

<ul style="list-style-type: none"> <li>• продолжать формировать умение у детей различать средства выразительности в музыке, различать звуки по высоте;</li> <li>• поддерживать у детей интерес к пению;</li> <li>• способствовать освоению элементов танца и ритмопластики для создания музыкальных двигательных образов в играх, драматизациях, инсценировании;</li> <li>• способствовать освоению детьми приемов игры на детских музыкальных инструментах;</li> <li>• поощрять желание детей самостоятельно заниматься музыкальной деятельностью.</li> </ul>	<p>2) <u>Пение</u>: педагог учит детей выразительному пению, формирует умение петь протяжно, подвижно, согласованно (в пределах ре - си первой октавы); развивает у детей умение брать дыхание между короткими музыкальными фразами; формирует у детей умение петь мелодию чисто, смягчать концы фраз, четко произносить слова, петь выразительно, передавая характер музыки; учит детей петь с инструментальным сопровождением и без него (с помощью педагога).</p> <p>3) <u>Песенное творчество</u>: педагог учит детей самостоятельно сочинять мелодию колыбельной песни и отвечать на музыкальные вопросы ("Как тебя зовут?", "Что ты хочешь, кошечка?", "Где ты?"); формирует у детей умение импровизировать мелодии на заданный текст.</p> <p>4) <u>Музыкально-ритмические движения</u>: педагог продолжает формировать у детей навык ритмичного движения в соответствии с характером музыки; учит детей самостоятельно менять движения в соответствии с двух- и трехчастной формой музыки; совершенствует танцевальные движения детей: прямой галоп, пружинка, кружение по одному и в парах; учит детей двигаться в парах по кругу в танцах и хороводах, ставить ногу на носок и на пятку, ритмично хлопать в ладоши, выполнять простейшие перестроения (из круга в рассыпную и обратно), подскоки; продолжает совершенствовать у детей навыки основных движений (ходьба: "торжественная", спокойная, "таинственная"; бег: легкий, стремительный).</p> <p>5) <u>Развитие танцевально-игрового творчества</u>: педагог способствует у детей развитию эмоционально-образного исполнения музыкально-игровых упражнений (кружатся листочки, падают снежинки) и сценок, используя мимику и пантомиму (зайка веселый и грустный, хитрая лисичка, сердитый волк и так далее); учит детей инсценированию песен и постановке небольших музыкальных спектаклей.</p> <p>6) <u>Игра на детских музыкальных инструментах</u>: педагог формирует у детей умение подыгрывать простейшие мелодии на деревянных ложках, погремушках, барабане, металлофоне; способствует реализации музыкальных способностей ребенка в повседневной жизни и различных видах досуговой деятельности (праздники, развлечения и другое).</p>
--	---

<p><b>Театрализованная деятельность:</b></p> <ul style="list-style-type: none"> <li>• продолжать развивать интерес детей к театрализованной деятельности;</li> <li>• формировать опыт социальных навыков поведения, создавать условия для развития творческой активности детей;</li> <li>• учить элементам художественно-образных выразительных средств (интонация, мимика, пантомимика);</li> <li>• активизировать словарь детей, совершенствовать звуковую культуру речи, интонационный строй, диалогическую речь;</li> <li>• познакомить детей с различными видами театра (кукольный, музыкальный, детский, театр зверей и другое);</li> <li>• формировать у детей простейшие образно-выразительные умения, имитировать характерные движения сказочных животных;</li> <li>• развивать эстетический вкус, воспитывать чувство прекрасного, побуждать нравственно-эстетические и эмоциональные переживания;</li> <li>• побуждать интерес творческим проявлениям в игре и игровому общению со сверстниками.</li> </ul>	<p><b>Театрализованная деятельность.</b></p> <p>Педагог продолжает развивать и поддерживать интерес детей к театрализованной игре путем приобретения более сложных игровых умений и навыков (способность передавать художественный образ, следить за развитием и взаимодействием персонажей). Организует с детьми игровые этюды для развития восприятия, воображения, внимания, мышления. Педагог учит детей разыгрывать простые представления на основе знакомого литературного и сказочного сюжета; использовать для воплощения образа известные выразительные средства (интонацию, мимику, жест). Учит чувствовать и понимать эмоциональное состояние героя, вступать в ролевое взаимодействие с другими персонажами. Развивает навык режиссерской игры, создавая для этого специальные условия (место, материалы, атрибуты). Побуждает детей использовать в театрализованных играх образные игрушки и различные виды театра (бибабо, настольный, плоскостной). Педагог формирует у детей умение использовать в театрализованных играх образные игрушки, самостоятельно вылепленные фигурки из глины, пластмассы, пластилина. Поощряет проявление инициативы и самостоятельности в выборе роли, сюжета, средств перевоплощения; предоставляет возможность для экспериментирования при создании одного и того же образа. Учит чувствовать и понимать эмоциональное состояние героя, вступать в ролевое взаимодействие с другими персонажами. Способствует разностороннему развитию детей в театрализованной деятельности путем прослеживания количества и характера исполняемых каждым ребенком ролей. Педагог продолжает использовать возможности педагогического театра (взрослых) для накопления эмоционально-чувственного опыта, понимания детьми комплекса выразительных средств, применяемых в спектакле.</p>
<p><b>Культурно-досуговая деятельность:</b></p> <ul style="list-style-type: none"> <li>• развивать умение организовывать свободное время с пользой;</li> <li>• поощрять желание заниматься интересной самостоятельной деятельностью, отмечать красоту</li> </ul>	<p><b>Культурно-досуговая деятельность.</b></p> <p>Педагог развивает умение детей организовывать свой досуг с пользой. Осуществляет патриотическое и нравственное воспитание, приобщает к художественной культуре, эстетико-эмоциональному творчеству. Побуждает к самостоятельной организации выбранного вида деятельности (художественной,</p>

<p>окружающего мира (кружение снежинок, пение птиц, шелест деревьев и прочее) и передавать это в различных видах деятельности (изобразительной, словесной, музыкальной);</p> <ul style="list-style-type: none"> <li>• развивать интерес к развлечениям, знакомящим с культурой и традициями народов страны;</li> <li>• осуществлять патриотическое и нравственное воспитание, приобщать к художественной культуре, эстетико-эмоциональному творчеству;</li> <li>• приобщать к праздничной культуре, развивать желание принимать участие в праздниках (календарных, государственных, народных);</li> <li>• формировать чувства причастности к событиям, происходящим в стране;</li> <li>• развивать индивидуальные творческие способности и художественные наклонности ребенка;</li> <li>• вовлекать детей в процесс подготовки разных видов развлечений; формировать желание участвовать в кукольном спектакле, музыкальных и литературных композициях, концертах.</li> </ul>	<p>познавательной, музыкальной и другое). Вовлекает детей в процесс подготовки к развлечениям (концерт, кукольный спектакль, вечер загадок и прочее). Знакомит с традициями и культурой народов страны, воспитывает чувство гордости за свою страну (населенный пункт). Приобщает к праздничной культуре, развивает желание принимать участие в праздниках (календарных, государственных, народных). Развивает творческие способности. Активизирует желание посещать творческие объединения дополнительного образования. Педагог развивает индивидуальные творческие способности и художественные наклонности детей. Педагог привлекает детей к процессу подготовки разных видов развлечений; формирует желание участвовать в кукольном спектакле, музыкальных и литературных композициях, концертах. В процессе организации и проведения развлечений педагог заботится о формировании потребности заниматься интересным и содержательным делом.</p>
---	--

*От 5 лет до 6 лет.*

<b>ХУДОЖЕСТВЕННО-ЭСТЕТИЧЕСКОЕ РАЗВИТИЕ.</b>	
<b>Основные задачи образовательной деятельности</b>	<b>Содержание образовательной деятельности</b>

**Приобщение к искусству:**

- продолжать развивать эстетическое восприятие, эстетические чувства, эмоции, эстетический вкус, интерес к искусству; умение наблюдать и оценивать прекрасное в окружающей действительности, природе;

- развивать эмоциональный отклик на проявления красоты в окружающем мире, произведениях искусства и собственных творческих работах; способствовать освоению эстетических оценок, суждений;

- формировать духовно-нравственные качества, в процессе ознакомления с различными видами искусства духовно-нравственного содержания;

- формировать бережное отношение к произведениям искусства;

- активизировать проявление эстетического отношения к окружающему миру (искусству, природе, предметам быта, игрушкам, социальным явлениям);

- развивать эстетические интересы, эстетические предпочтения, желание познавать искусство и осваивать изобразительную и музыкальную деятельность;

- продолжать развивать у детей стремление к познанию культурных традиций своего народа через творческую деятельность;

- продолжать формировать умение выделять, называть, группировать произведения по видам искусства (литература, музыка, изобразительное искусство, архитектура, балет, театр, цирк, фотография);

- продолжать знакомить детей с жанрами изобразительного и

**Приобщение к искусству.**

1) Педагог продолжает формировать у детей интерес к музыке, живописи, народному искусству, воспитывать бережное отношение к произведениям искусства. Развивает у детей эстетические чувства, эмоции, эстетический вкус, эстетическое восприятие произведений искусства, формирует умение выделять их выразительные средства. Учит соотносить художественный образ и средства выразительности, характеризующие его в разных видах искусства, подбирать материал и пособия для самостоятельной художественной деятельности. Формирует у детей умение выделять, называть, группировать произведения по видам искусства: литература, музыка, изобразительное искусство, архитектура, театр, цирк.

2) Педагог продолжает развивать у детей стремление к познанию культурных традиций через творческую деятельность (изобразительную, музыкальную, театрализованную, культурно-досуговую).

3) Педагог формирует духовно-нравственные качества в процессе ознакомления с различными видами искусства духовно-нравственного содержания;

4) Педагог продолжает знакомить детей (без запоминания) с видами изобразительного искусства: графика, декоративно-прикладное искусство, живопись, скульптура, фотоискусство. Педагог продолжает знакомить детей с основными жанрами изобразительного искусства: натюрморт, пейзаж, портрет. Формирует у детей умение выделять и использовать в своей изобразительной, музыкальной, театрализованной деятельности средства выразительности разных видов искусства, называть материалы для разных видов художественной деятельности.

5) Педагог знакомит детей с произведениями живописи (И.И. Шишкин, И.И. Левитан, В.А. Серов, И.Э. Грабарь, П.П. Кончаловский и другими), изображением родной природы в картинах художников. Расширяет представления о графике (ее выразительных средствах). Знакомит с творчеством художников-иллюстраторов детских книг (Ю.А. Васнецов, Е.М. Рачев, Е.И. Чарушин, И.Я. Билибин и другие). Знакомит с творчеством русских и зарубежных композиторов, а также детских композиторов-песенников (И.С. Бах, В.А. Моцарт, П.И. Чайковский,



<p>музыкального искусства; продолжать знакомить детей с архитектурой;</p> <ul style="list-style-type: none"> <li>• расширять представления детей о народном искусстве, музыкальном фольклоре, художественных промыслах; развивать интерес к участию в фольклорных праздниках;</li> <li>• продолжать формировать умение выделять и использовать в своей изобразительной, музыкальной, театрализованной деятельности средства выразительности разных видов искусства, знать и называть материалы для разных видов художественной деятельности;</li> <li>• уметь называть вид художественной деятельности, профессию и людей, которые работают в том или ином виде искусства;</li> <li>• поддерживать личностные проявления детей в процессе освоения искусства и собственной творческой деятельности: самостоятельность, инициативность, индивидуальность, творчество;</li> <li>• организовать посещение выставки, театра, музея, цирка.</li> </ul>	<p>М.И. Глинка, С.С. Прокофьев, В.Я. Шаинский и другими).</p> <p>6) Педагог продолжает знакомить детей с архитектурой. Закрепляет у детей знания о том, что существуют различные по назначению здания: жилые дома, магазины, театры, кинотеатры и другое. Обращает внимание детей на сходства и различия архитектурных сооружений одинакового назначения: форма, пропорции (высота, длина, украшения - декор и так далее). Подводит детей к пониманию зависимости конструкции здания от его назначения: жилой дом, театр, храм и так далее. Развивает у детей наблюдательность, учит внимательно рассматривать здания, замечать их характерные особенности, разнообразие пропорций, конструкций, украшающих деталей. При чтении литературных произведений, сказок обращает внимание детей на описание сказочных домиков (теремок, рукавичка, избушка на курьих ножках), дворцов.</p> <p>7) Расширяет представления детей о народном искусстве, фольклоре, музыке и художественных промыслах. Педагог знакомит детей с видами и жанрами фольклора. Поощряет участие детей в фольклорных развлечениях и праздниках.</p> <p>8) Педагог поощряет активное участие детей в художественной деятельности как по собственному желанию, так и под руководством взрослых.</p> <p>9) Педагог расширяет представления детей о творческих профессиях, их значении, особенностях: художник, композитор, музыкант, актер, артист балета и другие. Педагог закрепляет и расширяет знания детей о телевидении, музеях, театре, цирке, кино, библиотеке; формирует желание посещать их.</p>
<p><b>Изобразительная деятельность:</b></p> <ul style="list-style-type: none"> <li>• продолжать развивать интерес детей к изобразительной деятельности;</li> <li>• развивать художественно-творческих способностей в продуктивных видах детской деятельности;</li> <li>• обогащать у детей сенсорный опыт, развивая органы восприятия: зрение, слух, обоняние, осязание, вкус;</li> </ul>	<p><b>Изобразительная деятельность.</b></p> <p>1) Педагог продолжает развивать интерес детей к изобразительной деятельности. Выявляет задатки у детей и развивает на их основе художественно-творческие способности в продуктивных видах детской деятельности. Педагог обогащает сенсорный опыт детей; закрепляет знания об основных формах предметов и объектов природы. Развивает у детей эстетическое восприятие, учит созерцать красоту окружающего мира. Развивает у детей способность наблюдать, всматриваться (вслушиваться) в явления и объекты природы, замечать</p>

<ul style="list-style-type: none"> <li>• закреплять у детей знания об основных формах предметов и объектов природы;</li> <li>• развивать у детей эстетическое восприятие, желание созерцать красоту окружающего мира;</li> <li>• в процессе восприятия предметов и явлений развивать у детей мыслительные операции: анализ, сравнение, уподобление (на что похоже), установление сходства и различия предметов и их частей, выделение общего и единичного, характерных признаков, обобщение;</li> <li>• формировать умение у детей передавать в изображении не только основные свойства предметов (форма, величина, цвет), но и характерные детали, соотношение предметов и их частей по величине, высоте, расположению относительно друг друга;</li> <li>• совершенствовать у детей изобразительные навыки и умения, формировать художественно-творческие способности;</li> <li>• развивать у детей чувство формы, цвета, пропорций;</li> <li>• поддерживать у детей стремление самостоятельно сочетать знакомые техники, помогать осваивать новые, по собственной инициативе объединять разные способы изображения;</li> <li>• обогащать содержание изобразительной деятельности в соответствии с задачами познавательного и социального развития детей;</li> <li>• инициировать выбор сюжетов о семье, жизни в ДОО, а также о бытовых, общественных и природных явлениях (воскресный день в семье, группа на прогулке, профессии близких взрослых, любимые</li> </ul>	<p>их изменения (например, как изменяются форма и цвет медленно плывущих облаков, как постепенно раскрывается утром и закрывается вечером венчик цветка, как изменяется освещение предметов на солнце и в тени). В процессе восприятия предметов и явлений развивает у детей мыслительные операции: анализ, сравнение, уподобление (на что похоже), установление сходства и различия предметов и их частей, выделение общего и единичного, характерных признаков, обобщения. Развивает у детей чувство формы, цвета, пропорций, учит передавать в изображении основные свойства предметов (форма, величина, цвет), характерные детали, соотношение предметов и их частей по величине, высоте, расположению относительно друг друга. Педагог продолжает совершенствовать умение детей рассматривать работы (рисунки, лепку, аппликации), радоваться достигнутому результату, замечать и выделять выразительные решения изображений.</p> <p><u>Предметное рисование:</u> педагог продолжает совершенствовать у детей умение передавать в рисунке образы предметов, объектов, персонажей сказок, литературных произведений. Обращает внимание детей на отличия предметов по форме, величине, пропорциям частей; побуждает их передавать эти отличия в рисунках. Учит передавать положение предметов в пространстве на листе бумаги, обращает внимание детей на то, что предметы могут по-разному располагаться на плоскости (стоять, лежать, менять положение: живые существа могут двигаться, менять позы, дерево в ветреный день - наклоняться и так далее). Учит детей передавать движения фигур. Способствует у детей овладению композиционным умениям: учит располагать предмет на листе с учетом его пропорций (если предмет вытянут в высоту, располагать его на листе по вертикали; если он вытянут в ширину, например, не очень высокий, но длинный дом, располагать его по горизонтали). Закрепляет у детей способы и приемы рисования различными изобразительными материалами (цветные карандаши, гуашь, акварель, цветные мелки, пастель, сангина, угольный карандаш, фломастеры, разнообразные кисти и тому подобное). Выбатывает у детей навыки рисования контура предмета простым карандашом с легким нажимом на него, чтобы при</p>
--	--

<p>праздники, средства связи в их атрибутом воплощении, ферма, зоопарк, лес, луг, аквариум, герои и эпизоды из любимых сказок и мультфильмов);</p> <ul style="list-style-type: none"> <li>• продолжать знакомить детей с народным декоративно-прикладным искусством (Городецкая роспись, Полховско-майданская роспись, Гжельская роспись), расширять представления о народных игрушках (городецкая игрушка, богородская игрушка, матрешка, бирюльки);</li> <li>• развивать декоративное творчество детей (в том числе коллективное);</li> <li>• поощрять детей воплощать в художественной форме свои представления, переживания, чувства, мысли; поддерживать личностное творческое начало;</li> <li>• формировать у детей умение организовывать свое рабочее место, готовить все необходимое для занятий; работать аккуратно, экономно расходовать материалы, сохранять рабочее место в чистоте, по окончании работы приводить его в порядок.</li> </ul>	<p>последующем закрашивании изображения не оставалось жестких, грубых линий, пачкающих рисунок.</p> <p>Педагог учит детей рисовать акварелью в соответствии с ее спецификой (прозрачностью и легкостью цвета, плавностью перехода одного цвета в другой). Учит рисовать кистью разными способами: широкие линии - всем ворсом, тонкие - концом кисти; наносить мазки, прикладывая кисть всем ворсом к бумаге, рисовать концом кисти мелкие пятнышки. Педагог закрепляет знания детей об уже известных цветах, знакомит с новыми цветами (фиолетовый) и оттенками (голубой, розовый, темно-зеленый, сиреневый), развивать чувство цвета. Учит детей смешивать краски для получения новых цветов и оттенков (при рисовании гуашью) и высветлять цвет, добавляя в краску воду (при рисовании акварелью). При рисовании карандашами учит передавать оттенки цвета, регулируя нажим на карандаш. В карандашном исполнении дети могут, регулируя нажим, передать до трех оттенков цвета.</p> <p><u>Сюжетное рисование:</u> педагог учит детей создавать сюжетные композиции на темы окружающей жизни и на темы литературных произведений ("Кого встретил Колобок", "Два жадных медвежонка", "Где обедал воробей?" и другие). Развивает у детей композиционные умения, учит располагать изображения на полосе внизу листа, по всему листу. Обращает внимание детей на соотношение по величине разных предметов в сюжете (дома большие, деревья высокие и низкие; люди меньше домов, но больше растущих на лугу цветов). Педагог учит располагать на рисунке предметы так, чтобы они загромождали друг друга (растущие перед домом деревья и частично его загромождающие и тому подобное).</p> <p><u>Декоративное рисование:</u> педагог продолжает знакомить детей с изделиями народных промыслов, закрепляет и углубляет знания о дымковской и филимоновской игрушках и их росписи; предлагает создавать изображения по мотивам народной декоративной росписи, знакомит с ее цветовым строем и элементами композиции, поощряет детей за разнообразие используемых элементов. Продолжает знакомить детей с Городецкой росписью, ее цветовым решением, спецификой создания декоративных цветов</p>
---	--

(как правило, не чистых тонов, а оттенков), учит использовать для украшения оживки. Продолжает знакомить детей с росписью Полхов-Майдана. Педагог включает городецкую и полхов-майданскую роспись в творческую работу детей, помогает осваивать специфику этих видов росписи. Знакомит детей с региональным (местным) декоративным искусством. Учит детей составлять узоры по мотивам городецкой, полхов-майданской, гжельской росписи: знакомит с характерными элементами (бутоны, цветы, листья, травка, усики, завитки, оживки). Педагог учит создавать узоры на листах в форме народного изделия (поднос, солонка, чашка, розетка и другое). Для развития творчества в декоративной деятельности, педагог учит детей использовать декоративные ткани, предоставляя детям бумагу в форме одежды и головных уборов (кокошник, платок, свитер и другое), предметов быта (салфетка, полотенце), учит ритмично располагать узор. Педагог предлагает детям расписывать бумажные силуэты и объемные фигуры.

#### 2) Лепка:

педагог продолжает знакомить детей с особенностями лепки из глины, пластилина и пластической массы. Развивает у детей умение лепить с натуры и по представлению знакомые предметы (овощи, фрукты, грибы, посуда, игрушки); передавать их характерные особенности. Педагог продолжает формировать умение у детей лепить посуду из целого куска глины и пластилина ленточным способом. Закрепляет у детей умение лепить предметы пластическим, конструктивным и комбинированным способами. Учит сглаживать поверхность формы, делать предметы устойчивыми. Учит детей передавать в лепке выразительность образа, лепить фигуры человека и животных в движении, объединять небольшие группы предметов в несложные сюжеты (в коллективных композициях): "Курица с цыплятами", "Два жадных медвежонка нашли сыр", "Дети на прогулке" и другие. Формировать у детей умения лепить по представлению героев литературных произведений (Медведь и Колобок, Лиса и Зайчик, Машенька и Медведь и тому подобное). Педагог развивает у детей творчество, инициативу. Продолжает формировать у детей умение лепить мелкие детали; пользуясь стекой, наносить рисунок чешуек у рыбки, обозначать глаза, шерсть

животного, перышки птицы, узор, складки на одежде людей и тому подобное. Продолжает формировать у детей технические умения и навыки работы с разнообразными материалами для лепки; побуждает использовать дополнительные материалы (косточки, зернышки, бусинки и так далее). Педагог закрепляет у детей навыки аккуратной лепки. Закрепляет у детей навык тщательно мыть руки по окончании лепки.

Декоративная лепка: педагог продолжает знакомить детей с особенностями декоративной лепки. Формирует у детей интерес и эстетическое отношение к предметам народного декоративно-прикладного искусства. Учит детей лепить птиц, животных, людей по типу народных игрушек (дымковской, филимоновской, каргопольской и другие). Формирует у детей умение украшать узорами предметы декоративного искусства. Учит детей расписывать изделия гуашью, украшать их наклепами и углубленным рельефом, использовать стеку. Педагог учит детей обмакивать пальцы в воду, чтобы сгладить неровности вылепленного изображения, когда это необходимо для передачи образа.

### 3) Аппликация:

педагог закрепляет умение детей создавать изображения (разрезать бумагу на короткие и длинные полоски; вырезать круги из квадратов, овалы из прямоугольников, преобразовывать одни геометрические фигуры в другие: квадрат - в два - четыре треугольника, прямоугольник - в полоски, квадраты или маленькие прямоугольники), создавать из этих фигур изображения разных предметов или декоративные композиции. Учит детей вырезать одинаковые фигуры или их детали из бумаги, сложенной гармошкой, а симметричные изображения - из бумаги, сложенной пополам (стакан, ваза, цветок и другое). С целью создания выразительного образа, педагог учит детей приему обрывания. Побуждает детей создавать предметные и сюжетные композиции, дополнять их деталями, обогащающими изображения. Педагог формирует у детей аккуратное и бережное отношение к материалам.

### 4) Прикладное творчество:

педагог совершенствует у детей умение работать с бумагой: сгибать лист вчетверо в разных направлениях; работать по готовой выкройке (шапочка,

	<p>лодочка, домик, кошелек). Закрепляет у детей умение создавать из бумаги объемные фигуры: делить квадратный лист на несколько равных частей, сглаживать сгибы, надрезать по сгибам (домик, корзинка, кубик). Закрепляет умение детей делать игрушки, сувениры из природного материала (шишки, ветки, ягоды) и других материалов (катушки, проволока в цветной обмотке, пустые коробки и другое), прочно соединяя части. Формирует умение самостоятельно создавать игрушки для сюжетно-ролевых игр (флажки, сумочки, шапочки, салфетки и другое); сувениры для родителей (законных представителей), сотрудников ДОО, елочные украшения. Педагог привлекает детей к изготовлению пособий для занятий и самостоятельной деятельности (коробки, счетный материал), ремонту книг, настольно-печатных игр. Закрепляет умение детей экономно и рационально расходовать материалы.</p>
<p><b>Конструктивная деятельность:</b></p> <ul style="list-style-type: none"> <li>• продолжать развивать умение детей устанавливать связь между создаваемыми постройками и тем, что они видят в окружающей жизни;</li> <li>• создавать разнообразные постройки и конструкции;</li> <li>• поощрять у детей самостоятельность, творчество, инициативу, дружелюбие.</li> </ul>	<p><b>Конструктивная деятельность.</b></p> <p>Педагог учит детей выделять основные части и характерные детали конструкций. Помогает детям анализировать сделанные педагогом поделки и постройки; на основе анализа находить конструктивные решения и планировать создание собственной постройки. Знакомит детей с новыми деталями: разнообразными по форме и величине пластинами, брусками, цилиндрами, конусами и другое. Учит детей заменять одни детали другими. Педагог формирует у детей умение создавать различные по величине и конструкции постройки одного и того же объекта. Учит детей строить по рисунку, самостоятельно подбирать необходимый строительный материал. Продолжает развивать у детей умение работать коллективно, объединять свои поделки в соответствии с общим замыслом, договариваться, кто какую часть работы будет выполнять.</p>
<p><b>Музыкальная деятельность:</b></p> <ul style="list-style-type: none"> <li>• продолжать формировать у детей эстетическое восприятие музыки, умение различать жанры музыкальных произведений (песня, танец, марш);</li> <li>• развивать у детей музыкальную память, умение различать на слух</li> </ul>	<p><b>Музыкальная деятельность.</b></p> <p>1) <u>Слушание</u>: педагог учит детей различать жанры музыкальных произведений (песня, танец, марш). Совершенствует у детей музыкальную память через узнавание мелодий по отдельным фрагментам произведения (вступление, заключение, музыкальная фраза). Развивает у детей навык различения звуков по высоте в пределах квинты, звучания музыкальных</p>

звуки по высоте, музыкальные инструменты;

- формировать у детей музыкальную культуру на основе знакомства с классической, народной и современной музыкой; накапливать представления о жизни и творчестве композиторов;

- продолжать развивать у детей интерес и любовь к музыке, музыкальную отзывчивость на нее;

- продолжать развивать у детей музыкальные способности детей: звуковысотный, ритмический, тембровый, динамический слух;

- развивать у детей умение творческой интерпретации музыки разными средствами художественной выразительности;

- способствовать дальнейшему развитию у детей навыков пения, движений под музыку, игры и импровизации мелодий на детских музыкальных инструментах;

- творческой активности детей; развивать у детей умение сотрудничества в коллективной музыкальной деятельности.

инструментов (клавишно-ударные и струнные: фортепиано, скрипка, виолончель, балалайка). Знакомит с творчеством некоторых композиторов.

2) Пение: педагог формирует у детей певческие навыки, умение петь легким звуком в диапазоне от "ре" первой октавы до "до" второй октавы, брать дыхание перед началом песни, между музыкальными фразами, произносить отчетливо слова, своевременно начинать и заканчивать песню, эмоционально передавать характер мелодии, петь умеренно, громко и тихо. Способствует развитию у детей навыков сольного пения, с музыкальным сопровождением и без него. Педагог содействует проявлению у детей самостоятельности и творческому исполнению песен разного характера. Развивает у детей песенный музыкальный вкус.

3) Песенное творчество: педагог учит детей импровизировать мелодию на заданный текст. Учит детей сочинять мелодии различного характера: ласковую колыбельную, задорный или бодрый марш, плавный вальс, веселую плясовую.

4) Музыкально-ритмические движения: педагог развивает у детей чувство ритма, умение передавать через движения характер музыки, ее эмоциональнообразное содержание. Учит детей свободно ориентироваться в пространстве, выполнять простейшие перестроения, самостоятельно переходить от умеренного к быстрому или медленному темпу, менять движения в соответствии с музыкальными фразами. Педагог способствует у детей формированию навыков исполнения танцевальных движений (поочередное выбрасывание ног вперед в прыжке; приставной шаг с приседанием, с продвижением вперед, кружение; приседание с выставлением ноги вперед). Знакомит детей с русским хороводом, пляской, а также с танцами других народов. Продолжает развивать у детей навыки инсценирования песен; учит изображать сказочных животных и птиц (лошадка, коза, лиса, медведь, заяц, журавль, ворон и другие) в разных игровых ситуациях.

5) Музыкально-игровое и танцевальное творчество: педагог развивает у детей танцевальное творчество; помогает придумывать движения к пляскам, танцам, составлять композицию танца, проявляя самостоятельность в творчестве. Учит детей

	<p>самостоятельно придумывать движения, отражающие содержание песни. Побуждает детей к инсценированию содержания песен, хороводов.</p> <p><u>б) Игра на детских музыкальных инструментах:</u> педагог учит детей исполнять простейшие мелодии на детских музыкальных инструментах; знакомые песенки индивидуально и небольшими группами, соблюдая при этом общую динамику и темп. Развивает творчество детей, побуждает их к активным самостоятельным действиям.</p> <p>Педагог активизирует использование детьми различных видов музыки в повседневной жизни и различных видах досуговой деятельности для реализации музыкальных способностей ребенка.</p>
<p><b>Театрализованная деятельность:</b></p> <ul style="list-style-type: none"> <li>• знакомить детей с различными видами театрального искусства (кукольный театр, балет, опера и прочее);</li> <li>• знакомить детей с театральной терминологией (акт, актер, антракт, кулисы и так далее);</li> <li>• развивать интерес к сценическому искусству;</li> <li>• создавать атмосферу творческого выбора и инициативы для каждого ребенка;</li> <li>• развивать личностные качества (коммуникативные навыки, партнерские взаимоотношения);</li> <li>• воспитывать доброжелательность и контактность в отношениях со сверстниками;</li> <li>• развивать навыки действий с воображаемыми предметами;</li> <li>• способствовать развитию навыков передачи образа различными способами (речь, мимика, жест, пантомима и прочее);</li> <li>• создавать условия для показа результатов творческой деятельности, поддерживать инициативу изготовления декораций, элементов костюмов и атрибутов.</li> </ul>	<p><b>Театрализованная деятельность.</b></p> <p>Педагог продолжает знакомить детей с различными видами театрального искусства (кукольный театр, балет, опера и прочее); расширяет представления детей в области театральной терминологии (акт, актер, антракт, кулисы и так далее). Способствует развитию интереса к сценическому искусству, создает атмосферу творческого выбора и инициативы для каждого ребенка, поддерживает различные творческие группы детей. Развивает личностные качества (коммуникативные навыки, партнерские взаимоотношения). Способствует развитию навыков передачи образа различными способами (речь, мимика, жест, пантомима и прочее). Создает условия для показа результатов творческой деятельности, поддерживает инициативу изготовления декораций, элементов костюмов и атрибутов.</p>
<p><b>Культурно-досуговая деятельность:</b></p>	<p><b>Культурно-досуговая деятельность.</b></p>



<ul style="list-style-type: none"> <li>• развивать желание организовывать свободное время с интересом и пользой. Формировать основы досуговой культуры во время игр, творчества, прогулки и прочее;</li> <li>• создавать условия для проявления культурных потребностей и интересов, а также их использования в организации своего досуга;</li> <li>• формировать понятия праздничный и будний день, понимать их различия;</li> <li>• знакомить с историей возникновения праздников, воспитывать бережное отношение к народным праздничным традициям и обычаям;</li> <li>• развивать интерес к участию в праздничных программах и вызывать желание принимать участие в подготовке помещений к ним (украшение флажками, гирляндами, цветами и прочее);</li> <li>• формировать внимание и отзывчивость к окружающим людям во время праздничных мероприятий (поздравлять, приглашать на праздник, готовить подарки и прочее);</li> <li>• воспитывать интерес к народной культуре, продолжать знакомить с традициями народов страны; воспитывать интерес и желание участвовать в народных праздниках и развлечениях;</li> <li>• поддерживать интерес к участию в творческих объединениях дополнительного образования в ДОО и вне ее.</li> </ul>	<p>Педагог развивает желание детей проводить свободное время с интересом и пользой, реализуя собственные творческие потребности (чтение книг, рисование, пение и так далее). Формирует у детей основы праздничной культуры. Знакомит с историей возникновения праздников, учит бережно относиться к народным праздничным традициям и обычаям. Поддерживает желание участвовать в оформлении помещений к празднику. Формирует внимание и отзывчивость ко всем участникам праздничного действия (сверстники, педагоги, гости). Педагог знакомит с русскими народными традициями, а также с обычаями других народов страны. Поощряет желание участвовать в народных праздниках и развлечениях.</p>
---	---

*От 6 лет до 7 лет.*

<b>ХУДОЖЕСТВЕННО-ЭСТЕТИЧЕСКОЕ РАЗВИТИЕ.</b>	
<b>Основные задачи образовательной деятельности</b>	<b>Содержание образовательной деятельности</b>
<p><b>Приобщение к искусству:</b></p> <ul style="list-style-type: none"> <li>• продолжать развивать у детей</li> </ul>	<p><b>Приобщение к искусству.</b></p> <p>1) Педагог продолжает развивать у детей</p>

<p>интерес к искусству, эстетический вкус; формировать у детей предпочтения в области музыкальной, изобразительной, театрализованной деятельности;</p> <ul style="list-style-type: none"> <li>• воспитывать уважительное отношение и чувство гордости за свою страну, в процессе ознакомления с разными видами искусства;</li> <li>• закреплять знания детей о видах искусства (изобразительное, декоративноприкладное искусство, музыка, архитектура, театр, танец, кино, цирк);</li> <li>• формировать у детей духовно-нравственные качества и чувства сопричастности к культурному наследию, традициям своего народа в процессе ознакомления с различными видами и жанрами искусства;</li> <li>• формировать чувство патриотизма и гражданственности в процессе ознакомления с различными произведениями музыки, изобразительного искусства гражданственно-патриотического содержания;</li> <li>• формировать гуманное отношение к людям и окружающей природе;</li> <li>• формировать духовно-нравственное отношение и чувство сопричастности к культурному наследию своего народа;</li> <li>• закреплять у детей знания об искусстве как виде творческой деятельности людей;</li> <li>• помогать детям различать народное и профессиональное искусство;</li> <li>• формировать у детей основы художественной культуры;</li> <li>• расширять знания детей об изобразительном искусстве, музыке, театре;</li> </ul>	<p>эстетическое восприятие, художественный вкус, эстетическое отношение к окружающему, к искусству и художественной деятельности; умение самостоятельно создавать художественные образы в разных видах деятельности. Поощряет активное участие детей в художественной деятельности по собственному желанию и под руководством взрослого.</p> <p>2) Педагог воспитывает гражданско-патриотические чувства средствами различных видов и жанров искусства.</p> <p>3) Педагог продолжает знакомить детей с историей и видами искусства (декоративно-прикладное, изобразительное искусство, литература, музыка, архитектура, театр, танец, кино, цирк); формирует умение различать народное и профессиональное искусство.</p> <p>4) Педагог воспитывает интерес к национальным и общечеловеческим ценностям, культурным традициям народа в процессе знакомства с классической и народной музыкой, с шедеврами изобразительного искусства и народным декоративно-прикладным искусством. Воспитывает любовь и бережное отношение к произведениям искусства.</p> <p>5) Педагог формирует у детей основы художественной культуры, закрепляет знания об искусстве как виде творческой деятельности людей, организует посещение выставки, театра, музея, цирка (совместно с родителями (законными представителями)).</p> <p>6) Педагог расширяет представления детей о творческих профессиях (художник, композитор, артист, танцор, певец, пианист, скрипач, режиссер, директор театра, архитектор и тому подобное).</p> <p>7) Педагог формирует представление о значении органов чувств человека для художественной деятельности, формирует умение соотносить органы чувств с видами искусства (музыку слушают, картины рассматривают, стихи читают и слушают и так далее).</p> <p>8) Педагог расширяет знания детей об основных видах изобразительного искусства (живопись, графика, скульптура), развивает художественное восприятие, расширяет первичные представления об основных живописных жанрах (портрет, пейзаж, натюрморт, батальная и жанровая живопись). Продолжает знакомить детей с произведениями живописи: И.И.</p>
---	---

<ul style="list-style-type: none"> <li>• расширять знания детей о творчестве известных художников и композиторов;</li> <li>• расширять знания детей о творческой деятельности, ее особенностях;</li> <li>• называть виды художественной деятельности, профессию деятеля искусства;</li> <li>• организовать посещение выставки, театра, музея, цирка (совместно с родителями (законными представителями)).</li> </ul>	<p>Шишкин, И.И. Левитан, А.К. Саврасов, А.А. Пластов, В.М. Васнецов и другие. Расширять представления о художниках - иллюстраторах детской книги (И.Я. Билибин, Ю.А. Васнецов, В.М. Конашевич, В.В. Лебедев, Т.А. Маврина, Е.И. Чарушин и другие).</p> <p>9) Педагог продолжает знакомить детей с творчеством русских композиторов (Н.А. Римский-Корсаков, П.И. Чайковский, М.И. Глинка, А.П. Бородин и другие), зарубежных композиторов (А. Вивальди, Ф. Шуберт, Э. Григ, К. Сен-Санс другие), композиторов-песенников (Г. А. Струве, А. Л. Рыбников, Г.И. Гладков, М.И. Дунаевский и другие).</p> <p>10) Педагог обогащает представления детей о скульптуре малых форм, выделяя образные средства выразительности (форму, пропорции, цвет, характерные детали, позы, движения и другое). Продолжает знакомить детей с народным декоративно-прикладным искусством (гжельская, хохломская, жостовская, мезенская роспись), с керамическими изделиями, народными игрушками. Расширяет представления о разнообразии народного искусства, художественных промыслов (различные виды материалов, разные регионы страны и мира). Воспитывает интерес к искусству родного края.</p> <p>11) Педагог продолжает знакомить детей с архитектурой, закрепляет и обогащает знания детей о том, что существуют здания различного назначения (жилые дома, магазины, кинотеатры, ДОО, общеобразовательные организации и другое). Развивает умение выделять сходство и различия архитектурных сооружений одинакового назначения. Формирует умение выделять одинаковые части конструкции и особенности деталей. Знакомит детей со спецификой храмовой архитектуры: купол, арки, аркатурный пояс по периметру здания, барабан (круглая часть под куполом) и так далее. Знакомит с архитектурой с опорой на региональные особенности местности, в которой живут дети. Рассказывает детям о том, что, как и в каждом виде искусства, в архитектуре есть памятники, которые известны во всем мире: в России это Кремль, собор Василия Блаженного, Зимний дворец, Исаакиевский собор, Петергоф, памятники Золотого кольца и другие - в каждом городе свои. Развивает умения передавать в художественной деятельности образы архитектурных</p>
--	--

	<p>сооружений, сказочных построек. Поощряет стремление изображать детали построек (наличники, резной подзор по контуру крыши).</p> <p>12) Педагог поощряет желание детей посещать выставки, спектакли детского театра, музея, цирка. Педагог развивает у детей умение выражать в речи свои впечатления, высказывать суждения, оценки.</p>
<p><b>Изобразительная деятельность:</b></p> <ul style="list-style-type: none"> <li>• формировать у детей устойчивый интерес к изобразительной деятельности;</li> <li>• развивать художественный вкус, творческое воображение, наблюдательность и любознательность;</li> <li>• обогащать у детей сенсорный опыт, включать в процесс ознакомления с предметами движения рук по предмету;</li> <li>• продолжать развивать у детей образное эстетическое восприятие, образные представления, формировать эстетические суждения;</li> <li>• аргументированно и развернуто оценивать изображения, созданные как самим ребенком, так и его сверстниками, обращая внимание на обязательность доброжелательного и уважительного отношения к работам товарищей;</li> <li>• показывать детям, чем отличаются одни произведения искусства от других как по тематике, так и по средствам выразительности;</li> <li>• называть, к каким видам и жанрам изобразительного искусства они относятся, обсуждать их содержание, поощрять индивидуальные оценки детьми этих произведений;</li> <li>• формировать у детей эстетическое отношение к предметам и явлениям окружающего мира, произведениям искусства, к художественно-творческой деятельности;</li> </ul>	<p><b>Изобразительная деятельность.</b></p> <p>1) <u>Предметное рисование:</u> педагог совершенствует у детей умение изображать предметы по памяти и с натуры; развивает наблюдательность, способность замечать характерные особенности предметов и передавать их средствами рисунка (форма, пропорции, расположение на листе бумаги). Педагог совершенствует у детей технику изображения. Продолжает развивать у детей свободу и одновременно точность движений руки под контролем зрения, их плавность, ритмичность. Педагог расширяет набор материалов, которые дети могут использовать в рисовании (гуашь, акварель, сухая и жирная пастель, сангина, угольный карандаш и другое). Предлагает детям соединять в одном рисунке разные материалы для создания выразительного образа. Учит детей новым способам работы с уже знакомыми материалами (например, рисовать акварелью по сырому слою); разным способам создания фона для изображаемой картины: при рисовании акварелью и гуашью - до создания основного изображения; при рисовании пастелью и цветными карандашами фон может быть подготовлен как в начале, так и по завершении основного изображения. Продолжает формировать у детей умение свободно владеть карандашом при выполнении линейного рисунка, учит детей плавным поворотам руки при рисовании округлых линий, завитков в разном направлении (от веточки и от конца завитка к веточке, вертикально и горизонтально), учит детей осуществлять движение всей рукой при рисовании длинных линий, крупных форм, одними пальцами - при рисовании небольших форм и мелких деталей, коротких линий, штрихов, травки (хохлома), оживок (городец) и тому подобного. Педагог учит детей видеть красоту созданного изображения и в передаче формы, плавности, слитности линий или их тонкости, изящности, ритмичности расположения линий и пятен,</p>

<ul style="list-style-type: none"> <li>• воспитывать самостоятельность;</li> <li>• активно и творчески применять ранее усвоенные способы изображения в рисовании, лепке и аппликации, используя выразительные средства;</li> <li>• создавать условия для свободного, самостоятельного, разнопланового экспериментирования с художественными материалами;</li> <li>• поощрять стремление детей сделать свое произведение красивым, содержательным, выразительным;</li> <li>• поощрять стремление детей делать самостоятельный выбор, помогать другому, уважать и понимать потребности другого человека, бережно относиться к продуктам его труда;</li> <li>• продолжать учить детей рисовать с натуры;</li> <li>• развивать аналитические способности, умение сравнивать предметы между собой, выделять особенности каждого предмета;</li> <li>• совершенствовать умение изображать предметы, передавая их форму, величину, строение, пропорции, цвет, композицию;</li> <li>• развивать художественно-творческие способности детей в изобразительной деятельности;</li> <li>• продолжать развивать у детей коллективное творчество;</li> <li>• воспитывать у детей стремление действовать согласованно, договариваться о том, кто какую часть работы будет выполнять, как отдельные изображения будут объединяться в общую картину;</li> <li>• формировать у детей умение замечать недостатки своих работ и исправлять их;</li> <li>• вносить дополнения для достижения большей выразительности</li> </ul>	<p>равномерности закрашивания рисунка; чувствовать плавные переходы оттенков цвета, получившиеся при равномерном закрашивании и регулировании нажима на карандаш. Развивает у детей представление о разнообразии цветов и оттенков, опираясь на реальную окраску предметов, декоративную роспись, сказочные сюжеты; формирует умение создавать цвета и оттенки. Педагог постепенно подводит детей к обозначению цветов, например, включающих два оттенка (желто-зеленый, серо-голубой) или уподобленных природным (малиновый, персиковый и тому подобное). Обращает их внимание на изменчивость цвета предметов (например, в процессе роста помидоры зеленые, а созревшие - красные). Учат детей замечать изменение цвета в природе в связи с изменением погоды (небо голубое в солнечный день и серое в пасмурный). Развивает цветовое восприятие в целях обогащения колористической гаммы рисунка. Учат детей различать оттенки цветов и передавать их в рисунке, развивает восприятие, способность наблюдать и сравнивать цвета окружающих предметов, явлений (нежно-зеленые, только что появившиеся листочки, бледно-зеленые стебли одуванчиков и их темно-зеленые листья и тому подобное). Развивает у детей художественно-творческие способности в продуктивных видах детской деятельности.</p> <p>2) <u>Сюжетное рисование</u>: педагог продолжает формировать умение у детей размещать изображения на листе в соответствии с их реальным расположением (ближе или дальше от рисующего; ближе к нижнему краю листа - передний план или дальше от него - задний план); передавать различия в величине изображаемых предметов (дерево высокое, цветок ниже дерева; воробышек маленький, ворона большая и тому подобное). Формирует у детей умение строить композицию рисунка; передавать движения людей и животных, растений, склоняющихся от ветра. Продолжает формировать у детей умение передавать в рисунках, как сюжеты народных сказок, так и авторских произведений (стихотворений, сказок, рассказов); проявлять самостоятельность в выборе темы, композиционного и цветового решения.</p> <p>3) <u>Декоративное рисование</u>: педагог продолжает развивать декоративное творчество детей; умение создавать узоры по мотивам народных росписей, уже</p>
---	---

создаваемого образа;

- организовывать участие детей в создании индивидуальных творческих работ и тематических композиций к праздничным утренникам и развлечениям, художественных проектах).

знакомых детям и новых (городецкая, гжельская, хохломская, жостовская, мезенская роспись и другое). Учит детей выделять и передавать цветовую гамму народного декоративного искусства определенного вида. Закрепляет умение создавать композиции на листах бумаги разной формы, силуэтах предметов и игрушек; расписывать вылепленные детьми игрушки. Закрепляет у детей умение при составлении декоративной композиции на основе того или иного вида народного искусства использовать характерные для него элементы узора и цветовую гамму.

4) Лепка: педагог развивает творчество детей; учит свободно использовать для создания образов предметов, объектов природы, сказочных персонажей разнообразные приемы, усвоенные ранее; умение передавать форму основной части и других частей, их пропорции, позу, характерные особенности изображаемых объектов; обрабатывать поверхность формы движениями пальцев и стекой. Продолжает формировать у детей умение передавать характерные движения человека и животных, создавать выразительные образы (птичка подняла крылышки, приготовилась лететь; козлик скачет, девочка танцует; дети делают гимнастику - коллективная композиция). Учит детей создавать скульптурные группы из двух-трех фигур, развивать чувство композиции, умение передавать пропорции предметов, их соотношение по величине, выразительность поз, движений, деталей.

Декоративная лепка: педагог продолжает развивать у детей навыки декоративной лепки; учит использовать разные способы лепки (налеп, углубленный рельеф), применять стеку. Учит при лепке из глины расписывать пластину, создавать узор стекой; создавать из глины, разноцветного пластилина предметные и сюжетные, индивидуальные и коллективные композиции.

5) Аппликация: педагог продолжает формировать умение детей создавать предметные и сюжетные изображения с натуры и по представлению: развивать чувство композиции (красиво располагать фигуры на листе бумаги формата, соответствующего пропорциям изображаемых предметов). Развивает у детей умение составлять узоры и декоративные композиции из геометрических и растительных элементов на листах бумаги разной формы; изображать птиц, животных по

замыслу детей и по мотивам народного искусства. Закрепляет приемы вырезания симметричных предметов из бумаги, сложенной вдвое; несколько предметов или их частей из бумаги, сложенной гармошкой. При создании образов педагог поощряет применение детьми разных приемов вырезания, обрывания бумаги, наклеивания изображений (намазывая их клеем полностью или частично, создавая иллюзию передачи объема); учит мозаичному способу изображения с предварительным легким обозначением карандашом формы частей и деталей картинки. Продолжает развивать у детей чувство цвета, колорита, композиции. Поощряет проявления детского творчества.

б) Прикладное творчество: при работе с бумагой и картоном педагог закрепляет у детей умение складывать бумагу прямоугольной, квадратной, круглой формы в разных направлениях (пилотка); использовать разную по фактуре бумагу, делать разметку с помощью шаблона; создавать игрушки забавы (мишка-физкультурник, клюющий петушок и другие). Педагог формирует у детей умение создавать предметы из полосок цветной бумаги (коврик, дорожка, закладка), подбирать цвета и их оттенки при изготовлении игрушек, сувениров, деталей костюмов и украшений к праздникам. Формирует умение использовать образец. Совершенствует умение детей создавать объемные игрушки в технике оригами. При работе с тканью, педагог формирует у детей умение вдвигать нитку в иголку, завязывать узелок; пришивать пуговицу, вешалку; шить простейшие изделия (мешочек для семян, фартучек для кукол, игольница) швом "вперед иголку". Педагог закрепляет у детей умение делать аппликацию, используя кусочки ткани разнообразной фактуры (шелк для бабочки, байка для зайчика и так далее), наносить контур с помощью мелка и вырезать в соответствии с задуманным сюжетом. При работе с природным материалом закрепляет у детей умение создавать фигуры людей, животных, птиц из желудей, шишек, косточек, травы, веток, корней и других материалов, передавать выразительность образа, создавать общие композиции ("Лесная поляна", "Сказочные герои"). Педагог закрепляет умение детей аккуратно и экономно использовать материалы. Развивает у детей фантазию,

	<p>воображение.</p> <p>7) <u>Народное декоративно-прикладное искусство:</u> педагог продолжает развивать у детей декоративное творчество; умение создавать узоры по мотивам народных росписей, уже знакомых детям и новых (городецкая, гжельская, хохломская, жостовская, мезенская роспись и другие). Продолжает формировать у детей умение свободно владеть карандашом, кистью при выполнении линейного рисунка, учит плавным поворотам руки при рисовании округлых линий, завитков в разном направлении (от веточки и от конца завитка к веточке, вертикально и горизонтально), учит осуществлять движение всей рукой при рисовании длинных линий, крупных форм, одними пальцами - при рисовании небольших форм и мелких деталей, коротких линий, штрихов, травки (хохлома), оживок (городец) и другое. Учит детей видеть красоту созданного изображения и в передаче формы, плавности, слитности линий или их тонкости, изящности, ритмичности расположения линий и пятен, равномерности закрашивания рисунка; чувствовать плавные переходы оттенков цвета. Педагог учит детей выделять и передавать цветовую гамму народного декоративного искусства определенного вида. Закрепляет у детей умение создавать композиции на листах бумаги разной формы, силуэтах предметов и игрушек; расписывать вылепленные детьми игрушки. Закрепляет у детей умение при составлении декоративной композиции на основе того или иного вида народного искусства использовать характерные для него элементы узора и цветовую гамму. Педагог продолжает развивать у детей навыки декоративной лепки; учит использовать разные способы лепки (налеп, углубленный рельеф), применять стеку.</p>
<p><b>Конструктивная деятельность:</b></p> <ul style="list-style-type: none"> <li>• формировать умение у детей видеть конструкцию объекта и анализировать ее основные части, их функциональное назначение;</li> <li>• закреплять у детей навыки коллективной работы: умение распределять обязанности, работать в соответствии с общим замыслом, не мешая друг другу;</li> <li>• развивать у детей интерес к</li> </ul>	<p><b>Конструктивная деятельность.</b></p> <p>1) Педагог формирует у детей интерес к разнообразным зданиям и сооружениям (жилые дома, театры и другое). Поощряет желание передавать их особенности в конструктивной деятельности. Предлагает детям самостоятельно находить отдельные конструктивные решения на основе анализа существующих сооружений.</p> <p>2) Конструирование из строительного материала: педагог учит детей сооружать различные конструкции одного и того же объекта в соответствии с их</p>



<p>конструктивной деятельности; знакомить детей с различными видами конструкторов;</p> <ul style="list-style-type: none"> <li>• знакомить детей с профессиями дизайнера, конструктора, архитектора, строителя и прочее;</li> <li>• развивать у детей художественно-творческие способности и самостоятельную творческую конструктивную деятельность детей.</li> </ul>	<p>назначением (мост для пешеходов, мост для транспорта). Педагог учит детей определять, какие детали более всего подходят для постройки, как их целесообразнее скомбинировать; продолжает развивать умение планировать процесс возведения постройки. Продолжает формировать умение у детей сооружать постройки, объединенных общей темой (улица, машины, дома).</p> <p>3) Конструирование из деталей конструкторов: педагог знакомит детей с разнообразными пластмассовыми конструкторами. Учит детей создавать различные модели (здания, самолеты, поезда и так далее) по рисунку, по словесной инструкции педагога, по собственному замыслу. Знакомит детей с деревянным конструктором, детали которого крепятся штифтами. Учит создавать различные конструкции (мебель, машины) по рисунку и по словесной инструкции педагога. Педагог учит детей создавать конструкции, объединенные общей темой (детская площадка, стоянка машин и другое). Учит детей разбирать конструкции при помощи скобы и киянки (в пластмассовых конструкторах).</p>
<p><b>Музыкальная деятельность:</b></p> <ul style="list-style-type: none"> <li>• воспитывать гражданско-патриотические чувства через изучение Государственного гимна Российской Федерации;</li> <li>• продолжать приобщать детей к музыкальной культуре, воспитывать музыкально-эстетический вкус;</li> <li>• развивать детское музыкально-художественное творчество, реализация самостоятельной творческой деятельности детей;</li> <li>• доведение потребности в самовыражении;</li> <li>• развивать у детей музыкальные способности: поэтический и музыкальный слух, чувство ритма, музыкальную память;</li> <li>• продолжать обогащать музыкальные впечатления детей, вызывать яркий эмоциональный отклик при восприятии музыки разного характера;</li> </ul>	<p><b>Музыкальная деятельность.</b></p> <p>1) <u>Слушание</u>: педагог развивает у детей навык восприятия звуков по высоте в пределах квинты - терции; обогащает впечатления детей и формирует музыкальный вкус, развивает музыкальную память; способствует развитию у детей мышления, фантазии, памяти, слуха; педагог знакомит детей с элементарными музыкальными понятиями (темп, ритм); жанрами (опера, концерт, симфонический концерт), творчеством композиторов и музыкантов (русских, зарубежных и так далее); педагог знакомит детей с мелодией Государственного гимна Российской Федерации.</p> <p>2) <u>Пение</u>: педагог совершенствует у детей певческий голос и вокально-слуховую координацию; закрепляет у детей практические навыки выразительного исполнения песен в пределах от до первой октавы до ре второй октавы; учит брать дыхание и удерживать его до конца фразы; обращает внимание на артикуляцию (дикцию); закрепляет умение петь самостоятельно, индивидуально и коллективно, с музыкальным сопровождением и без него.</p>

- формирование у детей основы художественно-эстетического восприятия мира, становление эстетического и эмоционально-нравственного отношения к отражению окружающей действительности в музыке;

- совершенствовать у детей звуковысотный, ритмический, тембровый и динамический слух; способствовать дальнейшему формированию певческого голоса;

- развивать у детей навык движения под музыку;

- обучать детей игре на детских музыкальных инструментах;

- знакомить детей с элементарными музыкальными понятиями;

- формировать у детей умение использовать полученные знания и навыки в быту и на досуге.

3) Песенное творчество: педагог учит детей самостоятельно придумывать мелодии, используя в качестве образца русские народные песни; поощряет желание детей самостоятельно импровизировать мелодии на заданную тему по образцу и без него, используя для этого знакомые песни, музыкальные пьесы и танцы.

4) Музыкально-ритмические движения: педагог способствует дальнейшему развитию у детей навыков танцевальных движений, совершенствует умение выразительно и ритмично двигаться в соответствии с разнообразным характером музыки, передавая в танце эмоционально-образное содержание; знакомит детей с национальными плясками (русские, белорусские, украинские и так далее); педагог развивает у детей танцевально-игровое творчество; формирует навыки художественного исполнения различных образов при инсценировании песен, театральных постановок.

5) Музыкально-игровое и танцевальное творчество: педагог способствует развитию творческой активности детей в доступных видах музыкальной исполнительской деятельности (игра в оркестре, пение, танцевальные движения и тому подобное); учит импровизировать под музыку соответствующего характера (лыжник, конькобежец, наездник, рыбак; лукавый котик и сердитый козлик и тому подобное); помогает придумывать движения, отражающие содержание песни; выразительно действовать с воображаемыми предметами; учит детей самостоятельно искать способ передачи в движениях музыкальных образов. Формирует у детей музыкальные способности; содействует проявлению активности и самостоятельности.

6) Игра на детских музыкальных инструментах: педагог знакомит детей с музыкальными произведениями в исполнении на различных инструментах и в оркестровой обработке; учит детей играть на металлофоне, свирели, ударных и электронных музыкальных инструментах, русских народных музыкальных инструментах: трещотках, погремушках, треугольниках; исполнять музыкальные произведения в оркестре и в ансамбле.

7) Педагог активизирует использование песен, музыкально-ритмических движений, игру на музыкальных инструментах, музыкально-

	театрализованную деятельность в повседневной жизни и различных видах досуговой деятельности для реализации музыкально-творческих способностей ребенка.
<p><b>Театрализованная деятельность:</b></p> <ul style="list-style-type: none"> <li>• продолжать приобщение детей к театральному искусству через знакомство с историей театра, его жанрами, устройством и профессиями;</li> <li>• продолжать знакомить детей с разными видами театрализованной деятельности;</li> <li>• развивать у детей умение создавать по предложенной схеме и словесной инструкции декорации и персонажей из различных материалов (бумага, ткань, бросового материала и прочее);</li> <li>• продолжать развивать у детей умение передавать особенности характера персонажа с помощью мимики, жеста, движения и интонационно-образной речи;</li> <li>• продолжать развивать навыки кукловодства в различных театральных системах (перчаточными, тростевыми, марионеткам и так далее);</li> <li>• формировать умение согласовывать свои действия с партнерами, приучать правильно оценивать действия персонажей в спектакле;</li> <li>• поощрять желание разыгрывать в творческих театральных, режиссерских играх и играх драматизациях сюжетов сказок, литературных произведений, внесение в них изменений и придумывание новых сюжетных линий, введение новых персонажей, действий;</li> <li>• поощрять способность творчески передавать образ в играх драматизациях, спектаклях.</li> </ul>	<p><b>Театрализованная деятельность.</b></p> <p>Педагог развивает самостоятельность детей в организации театрализованных игр; поддерживает желание самостоятельно выбирать литературный и музыкальный материал для театральной постановки; развивает проявление инициативы изготовления атрибутов и декораций к спектаклю; умение распределять между собой обязанности и роли; развивает творческую самостоятельность, эстетический вкус в передаче образа; отчетливость произношения; использовать средства выразительности (поза, жесты, мимика, интонация, движения). Воспитывает любовь к театру. Педагог учит детей использовать в театрализованной деятельности детей разные виды театра (бибабо, пальчиковый, театр на ложках, картинок, перчаточный, кукольный и другое). Воспитывает навыки театральной культуры, приобщает к театральному искусству через просмотр театральных постановок, видеоматериалов; рассказывает о театре, театральных профессиях. Знакомит со средствами погружения в художественные образы (музыка, слово, хореография, декорации, костюм, грим и другое) и возможностями распознавать их особенности. Педагог учит детей использовать разные формы взаимодействия детей и взрослых в театрализованной игре. Развивает воображение и фантазию детей в создании и исполнении ролей. Педагог формирует у детей умение вносить изменения и придумывать новые сюжетные линии сказок, литературных произведений, передавая их образ выразительными средствами в игре драматизации, спектакле; формирует умение выразительно передавать в действии, мимике, пантомимике, интонации эмоциональное состояние персонажей; самостоятельно придумывать детали костюма; формирует у детей умение действовать и говорить от имени разных персонажей, сочетать движения театральных игрушек с речью. Педагог формирует умение проводить анализ сыгранных ролей, просмотренных спектаклей.</p>
<b>Культурно-досуговая деятельность:</b>	<b>Культурно-досуговая деятельность.</b>

<ul style="list-style-type: none"> <li>• продолжать формировать интерес к полезной деятельности в свободное время (отдых, творчество, самообразование);</li> <li>• развивать желание участвовать в подготовке и участии в развлечениях, соблюдай культуру общения (доброжелательность, отзывчивость, такт, уважение);</li> <li>• расширять представления о праздничной культуре народов России, поддерживать желание использовать полученные ранее знания и навыки в праздничных мероприятиях (календарных, государственных, народных);</li> <li>• воспитывать уважительное отношение к своей стране в ходе предпраздничной подготовки;</li> <li>• формировать чувство удовлетворения от участия в коллективной досуговой деятельности;</li> <li>• поощрять желание детей посещать объединения дополнительного образования различной направленности (танцевальный кружок, хор, изостудия и прочее).</li> </ul>	<p>Педагог продолжает формировать у детей умение проводить свободное время с интересом и пользой (рассматривание иллюстраций, просмотр анимационных фильмов, слушание музыки, конструирование и так далее). Развивает активность детей в участие в подготовке развлечений. Формирует навыки культуры общения со сверстниками, педагогами и гостями. Педагог расширяет знания детей об обычаях и традициях народов России, воспитывает уважение к культуре других этносов. Формирует чувство удовлетворения от участия в совместной досуговой деятельности. Поддерживает интерес к подготовке и участию в праздничных мероприятиях, опираясь на полученные навыки и опыт. Поощряет реализацию творческих проявлений в объединениях дополнительного образования.</p>
--	--

**Решение совокупных задач воспитания в рамках образовательной области «Художественно-эстетическое развитие» направлено на приобщение детей к ценностям «Культура» и «Красота», что предполагает:**

- воспитание эстетических чувств (удивления, радости, восхищения) к различным объектам и явлениям окружающего мира (природного, бытового, социального), к произведениям разных видов, жанров и стилей искусства (в соответствии с возрастными особенностями);
- приобщение к традициям и великому культурному наследию российского народа, шедеврам мировой художественной культуры;
- становление эстетического, эмоционально-ценностного отношения к окружающему миру для гармонизации внешнего и внутреннего мира ребёнка;
- создание условий для раскрытия детьми базовых ценностей и их проживания в разных видах художественно-творческой деятельности;
- формирование целостной картины мира на основе интеграции интеллектуального и эмоционально-образного способов его освоения детьми;
- создание условий для выявления, развития и реализации творческого потенциала

каждого ребёнка с учётом его индивидуальности, поддержка его готовности к творческой самореализации и сотворчеству с другими людьми (детьми и взрослыми).

## **Используемые вариативные программы дошкольного образования и методические пособия**

### ***Художественно – эстетическое развитие:***

Комарова Т.С. Развитие художественных способностей дошкольников;

Комарова Т. С. Изобразительная деятельность в детском саду: Младшая группа (3–4 года);

Комарова Т. С. Изобразительная деятельность в детском саду: Средняя группа (4–5 лет);

Комарова Т. С. Изобразительная деятельность в детском саду: Старшая группа (5–6 лет);

Комарова Т. С. Изобразительная деятельность в детском саду: Подготовительная к школе группа (6–7 лет);

Куцакова Л. В. Художественное творчество и конструирование: 3–4 года;

Куцакова Л.В. Конструирование из строительного материала: Средняя группа (4–5 лет);

Куцакова Л.В. Конструирование из строительного материала: Старшая группа (5–6 лет);

Куцакова Л.В. Конструирование из строительного материала: Подготовительная к школе группа (6–7 лет);

Зацепина М.Б. Музыкальное воспитание в детском саду: Для работы с детьми 2–7 лет;

Зацепина М. Б., Жукова Г. Е. Музыкальное воспитание в детском саду: Младшая группа (3–4 года);

Зацепина М.Б., Жукова Г.Е. Музыкальное воспитание в детском саду: Средняя группа (4–5 лет);

Зацепина М. Б., Жукова Г. Е. Музыкальное воспитание в детском саду: Старшая группа (5–6 лет);

Каплунова И.М., Новооскольцева И.А. «Ладушки» (Программа музыкального воспитания детей) – линейка методических пособий для детей от 3 до 7 лет;

Лыкова И.А. «Умелые ручки» (художественный труд) – линейка методических пособий для детей от 3 до 7 лет  
Лыкова И.А. «Цветные ладошки» (изобразительное творчество) – линейка методических пособий для детей от 3 до 7 лет;

Лыкова И. А. «Умные пальчики» (конструирование) – линейка методических пособий для детей от 3 до 7 лет;

Щеткин А.В. «Театральная деятельность в детском саду» – линейка методических пособий для детей от 4 до 7 лет.

### **2.1.5. «Описание образовательной деятельности по освоению детьми образовательной области «Физическое развитие» (далее ФР).**

#### **Извлечение из ФГОС ДО**

***«Физическое развитие включает:***

- приобретение ребенком двигательного опыта в различных видах деятельности детей, развитие психофизических качеств (быстрота, сила, ловкость, выносливость, гибкость), координационных способностей, крупных групп мышц и мелкой моторики;

- формирование опорно-двигательного аппарата, развитие равновесия, глазомера, ориентировки в пространстве;

- овладение основными движениями (метание, ползание, лазанье, ходьба, бег, прыжки);

- обучение общеразвивающим упражнениям, музыкально-ритмическим движениям,


подвижным играм, спортивным упражнениям и элементам спортивных игр (баскетбол, футбол, хоккей, бадминтон, настольный теннис, городки, кегли и другое);

- воспитание нравственно-волевых качеств (воля, смелость, выдержка и другое);
- воспитание интереса к различным видам спорта и чувства гордости за выдающиеся достижения российских спортсменов;
- приобщение к здоровому образу жизни и активному отдыху, формирование представлений о здоровье, способах его сохранения и укрепления, правилах безопасного поведения в разных видах двигательной деятельности, воспитание бережного отношения к своему здоровью и здоровью окружающих».

**Содержание образовательной области «ФР»** представлено тематическими блоками (направлениями):

- 1) «Основная гимнастика (основные движения, общеразвивающие упражнения, ритмическая гимнастика и строевые упражнения)»,
- 2) «Подвижные игры»,
- 3) «Спортивные игры» (с 5 лет),
- 4) «Спортивные упражнения»,
- 5) «Формирование основ здорового образа жизни»,
- 6) «Активный отдых».

ФОП ДО, пп/	Возраст/группа	QR -код
<u>22.1</u>	от 2 месяцев до 1 года/ младенческая группа	
<u>22.2</u>	1-2 года/ группа раннего возраста	
<u>22.3</u>	2-3 года/ 1 младшая группа	
<u>22.4</u>	3-4 года/ 2 младшая группа	
<u>22.5</u>	4-5 лет / средняя группа	
<u>22.6</u>	5-6 лет/ старшая группа	
<u>22.7</u>	6-7 лет / подготовительная группа	

22.8	решение совокупных задач воспитания	
------	-------------------------------------	---

*От 1 года до 2 лет.*

<b>ФИЗИЧЕСКОЕ РАЗВИТИЕ.</b>	
<b>Основные задачи образовательной деятельности</b>	<b>Содержание образовательной деятельности</b>
<ul style="list-style-type: none"> <li>• создавать условия для последовательного становления первых основных движений (бросание, катание, ползание, лазанье, ходьба) в совместной деятельности педагога с ребенком;</li> <li>• создавать условия для развития равновесия и ориентировки в пространстве;</li> <li>• поддерживать желание выполнять физические упражнения в паре с педагогом;</li> <li>• -привлекать к участию в играх-забавах, игровых упражнениях, подвижных играх, побуждать к самостоятельным действиям;</li> <li>• укреплять здоровье ребенка средствами физического воспитания;</li> <li>• способствовать усвоению культурно-гигиенических навыков для приобщения к</li> </ul>	<p>Педагог активизирует двигательную деятельность детей, создает условия для обучения основным движениям (бросание, катание, ползание, лазанье, ходьба), развития координации при выполнении упражнений; побуждает к самостоятельному выполнению движений; обеспечивает страховку для сохранения равновесия; поощряет и поддерживает, создает эмоционально-положительный настрой, способствует формированию первых культурно-гигиенических навыков.</p> <p>В процессе физического воспитания педагог обеспечивает условия для развития основных движений и выполнения общеразвивающих упражнений.</p> <p>1) Основная гимнастика (основные движения, общеразвивающие упражнения).</p> <p>Основные движения:</p> <ul style="list-style-type: none"> <li>- бросание и катание: бросание мяча (диаметр 6 - 8 см) вниз, вдаль; катание мяча (диаметр 20 - 25 см) вперед из исходного положения сидя и стоя;</li> <li>- ползание, лазанье: ползание по прямой на расстояние до 2 метров; подлезание под веревку, натянутую на высоте - 50 см; пролезание в обруч (диаметр 50 см), перелезание через бревно (диаметр 15 - 20 см); лазанье по лесенке-стремянке вверх и вниз (высота 1 - 1,5 метра);</li> <li>- ходьба: ходьба за педагогом стайкой в прямом направлении;</li> <li>- упражнения в равновесии: ходьба по дорожке (шириной 25 - 20 - 15 см), по ребристой доске; вверх и вниз по наклонной доске, приподнятой на 10 - 15 - 20 см (ширина доски 25 - 30 см, длина 1,5 - 2 м) с поддержкой; подъем на ступеньки и спуск с них, держась за опору; перешагивание через веревку, положенную на пол, палку или кубик высотой 5 - 15 - 18 см со страховкой.</li> </ul> <p>Общеразвивающие упражнения:</p> <ul style="list-style-type: none"> <li>- упражнения из исходного положения стоя, сидя, лежа с использованием предметов (погремушки, кубики, платочки и другое) и без них;</li> <li>- в комплекс включаются упражнения: поднимание рук вперед и опускание, повороты корпуса вправо и влево из положения сидя, наклоны вперед (положить кубик и поднять его, перегибаясь через</li> </ul>

здоровому образу жизни.	<p>веревку, натянутую на высоте 40 - 45 см), сгибание и разгибание ног, приседание с поддержкой педагога или у опоры.</p> <p>2) Подвижные игры и игровые упражнения: педагог организует и проводит игры-забавы, игровые упражнения, подвижные игры, побуждая детей к активному участию и вызывая положительные эмоции.</p> <p>Детям предлагаются разнообразные игровые упражнения для закрепления двигательных навыков.</p> <p>4) Формирование основ здорового образа жизни: педагог помогает осваивать элементарные культурно-гигиенические действия при приеме пищи, уходе за собой (при помощи педагога мыть руки перед едой и по мере загрязнения, пользоваться салфеткой, есть ложкой, пользоваться личным полотенцем и так далее).</p>
-------------------------	--

### От 2 лет до 3 лет.

<b>ФИЗИЧЕСКОЕ РАЗВИТИЕ.</b>	
<b>Основные задачи образовательной деятельности</b>	<b>Содержание образовательной деятельности.</b>
<ul style="list-style-type: none"> <li>• обогащать двигательный опыт детей, помогая осваивать упражнения основной гимнастики: основные движения (бросание, катание, ловля, ползание, лазание, ходьба, бег, прыжки), общеразвивающие и музыкально-ритмические упражнения;</li> <li>• развивать психофизические качества, равновесие и ориентировку в пространстве;</li> <li>• поддерживать у детей желание играть в подвижные игры вместе с педагогом в небольших подгруппах;</li> <li>• формировать интерес и положительное отношение к выполнению</li> </ul>	<p>Педагог формирует умение выполнять основные движения, общеразвивающие и музыкально-ритмические упражнения в различных формах физкультурно-оздоровительной работы (утренняя гимнастика, физкультурные занятия, подвижные игры, индивидуальная работа по развитию движений и другое), развивает психофизические качества, координацию, равновесие и ориентировку в пространстве. Педагог побуждает детей совместно играть в подвижные игры, действовать согласованно, реагировать на сигнал.</p> <p>Оптимизирует двигательную деятельность, предупреждая утомление, осуществляет помощь и страховку, поощряет стремление ребенка соблюдать правила личной гигиены и проявлять культурно-гигиенические навыки.</p> <p>1) <b>Основная гимнастика</b> (основные движения, общеразвивающие упражнения).</p> <p><i>Основные движения:</i></p> <ul style="list-style-type: none"> <li>- бросание, катание, ловля: скатывание мяча по наклонной доске; прокатывание мяча педагогу и друг другу двумя руками стоя и сидя (расстояние 50 - 100 см), под дугу, в воротца;</li> <li>- остановка катящегося мяча; передача мячей друг другу стоя; бросание мяча от груди двумя руками, снизу, из-за головы; бросание предмета в горизонтальную цель и вдаль с расстояния 100 - 125 см двумя и одной рукой; перебрасывание мяча через сетку, натянутую на уровне роста ребенка с расстояния 1 - 1,5 м; ловля мяча, брошенного педагогом с расстояния до 1 м;</li> </ul>



физических упражнений, совместным двигательным действиям;

• укреплять здоровье детей средствами физического воспитания, формировать культурно-гигиенические навыки и навыки самообслуживания, приобщая к здоровому образу жизни.

- ползание и лазанье: ползание на животе, на четвереньках до погремушки (флажка) 3 - 4 м (взяв ее, встать, выпрямиться), по доске, лежащей на полу, по наклонной доске, приподнятой одним концом на 20 - 30 см; по гимнастической скамейке; проползание под дугой (30 - 40 см); влезание на лесенку-стремянку и спуск с нее произвольным способом;

- ходьба: ходьба стайкой за педагогом с перешагиванием через линии, палки, кубы; на носках; с переходом на бег; на месте, приставным шагом вперед, в сторону, назад; с предметами в руке (флажок, платочек, ленточка и другие); в рассыпную и в заданном направлении; между предметами; по кругу по одному и парами, взявшись за руки;

- бег: бег стайкой за педагогом, в заданном направлении и в разных направлениях; между линиями (расстояние между линиями 40 - 30 см); за катящимся мячом; с переходом на ходьбу и обратно; непрерывный в течение 20 - 30 - 40 секунд; медленный бег на расстояние 40 - 80 м;

- прыжки: прыжки на двух ногах на месте (10 - 15 раз); с продвижением вперед, через 1 - 2 параллельные линии (расстояние 10 - 20 см); в длину с места как можно дальше, через 2 параллельные линии (20 - 30 см); вверх, касаясь предмета, находящегося выше поднятых рук ребенка на 10 - 15 см;

- упражнения в равновесии: ходьба по дорожке (ширина 20 см, длина 2 - 3 м); по наклонной доске, приподнятой одним концом на 20 см; по гимнастической скамейке; перешагивание линий и предметов (высота 10 - 15 см); ходьба по извилистой дорожке (2 - 3 м), между линиями; подъем без помощи рук на скамейку, удерживая равновесие с положением рук в стороны; кружение на месте.

В процессе обучения основным движениям педагог побуждает детей действовать сообща, двигаться не наталкиваясь друг на друга, придерживаться определенного направления движения, предлагает разнообразные упражнения.

#### **Общеразвивающие упражнения:**

- упражнения для кистей рук, развития и укрепления плечевого пояса: поднимание рук вперед, вверх, разведение в стороны, отведение назад, за спину, сгибание и разгибание, выполнение хлопков руками перед собой, над головой; махи руками вверх-вниз, вперед-назад;

- упражнения для развития и укрепления мышц спины и гибкости позвоночника: повороты вправо-влево, с передачей предмета сидящему рядом ребенку, наклоны вперед из исходного положения стоя и сидя; одновременное сгибание и разгибание ног из исходного положения сидя и лежа, поочередное поднимание рук и ног из исходного положения лежа на спине;

	<p>- упражнения для развития и укрепления мышц брюшного пресса и гибкости позвоночника: сгибание и разгибание ног, держась за опору, приседание, потягивание с подниманием на носки и другое;</p> <p>- музыкально-ритмические упражнения, разученные на музыкальном занятии, включаются в содержание подвижных игр и игровых упражнений; педагог показывает детям и выполняет вместе с ними: хлопки в ладоши под музыку, хлопки с одновременным притопыванием, приседание "пружинка", приставные шаги вперед-назад, кружение на носочках, имитационные упражнения.</p> <p>Педагог предлагает образец для подражания и выполняет вместе с детьми упражнения с предметами: погремушками, платочками, малыми обручами, кубиками, флажками и другое, в том числе, сидя на стуле или на скамейке.</p> <p>2) <b>Подвижные игры:</b> педагог развивает и поддерживает у детей желание играть в подвижные игры с простым содержанием, с текстом, с включением музыкально-ритмических упражнений. Создает условия для развития выразительности движений в имитационных упражнениях и сюжетных играх, помогает самостоятельно передавать простейшие действия некоторых персонажей (попрыгать, как зайчики, помахать крылышками, как птичка, походить как лошадка, поклевать зернышки, как цыплята, и тому подобное).</p> <p>3) <b>Формирование основ здорового образа жизни:</b> педагог формирует у детей полезные привычки и элементарные культурно-гигиенические навыки при приеме пищи, уходе за собой (самостоятельно и правильно мыть руки перед едой, после прогулки и посещения туалета, чистить зубы, пользоваться предметами личной гигиены); поощряет умения замечать нарушения правил гигиены, оценивать свой внешний вид, приводить в порядок одежду; способствует формированию положительного отношения к закаливающим и гигиеническим процедурам, выполнению физических упражнений.</p>
--	--

*От 3 лет до 4 лет.*

<b>ФИЗИЧЕСКОЕ РАЗВИТИЕ.</b>	
<b>Основные задачи образовательной деятельности</b>	<b>Содержание образовательной деятельности</b>
<ul style="list-style-type: none"> <li>• обогащать двигательный опыт детей, используя упражнения основной гимнастики</li> </ul>	<p>Педагог формирует умение организованно выполнять строевые упражнения, находить свое место при совместных построениях, передвижениях. Выполнять общеразвивающие, музыкально-ритмические упражнения по показу; создает условия для активной</p>

<p>(строевые упражнения, основные движения, общеразвивающие, в том числе музыкально-ритмические упражнения), спортивные упражнения, подвижные игры, помогая согласовывать свои действия с действиями других детей, соблюдать правила в игре;</p> <ul style="list-style-type: none"> <li>• развивать психофизические качества, ориентировку в пространстве, координацию, равновесие, способность быстро реагировать на сигнал;</li> <li>• -формировать интерес и положительное отношение к занятиям физической культурой и активному отдыху;</li> <li>• воспитывать самостоятельность;</li> <li>• укреплять здоровье детей средствами физического воспитания;</li> <li>• создавать условия для формирования правильной осанки, способствовать усвоению правил безопасного поведения в двигательной деятельности;</li> <li>• закреплять культурно-гигиенические навыки и навыки самообслуживания, формируя полезные привычки, приобщая к здоровому образу жизни.</li> </ul>	<p>двигательной деятельности и положительного эмоционального состояния детей. Педагог воспитывает умение слушать и следить за показом, выполнять предложенные задания сообща, действуя в общем для всех темпе. Организует подвижные игры, помогая детям выполнять движения с эмоциональным отражением замысла, соблюдать правила в подвижной игре.</p> <p>Педагог продумывает и организует активный отдых, приобщает детей к здоровому образу жизни, к овладению элементарными нормами и правилами поведения в двигательной деятельности, формирует умения и навыки личной гигиены, воспитывает полезные для здоровья привычки.</p> <p>1) <b>Основная гимнастика</b> (основные движения, общеразвивающие и строевые упражнения).</p> <p><i>Основные движения:</i></p> <p><u>бросание, катание, ловля, метание</u>: прокатывание двумя руками большого мяча вокруг предмета, подталкивая его сверху или сзади; скатывание мяча по наклонной доске; катание мяча друг другу, сидя парами ноги врозь, стоя на коленях; прокатывание мяча в воротца, под дугу, стоя парами; ходьба вдоль скамейки, прокатывая по ней мяч двумя и одной рукой; произвольное прокатывание обруча, ловля обруча, катящегося от педагога; бросание мешочка в горизонтальную цель (корзину) двумя и одной рукой; подбрасывание мяча вверх и ловля его; бросание мяча о землю и ловля его; бросание и ловля мяча в парах; бросание, одной рукой мяча в обруч, расположенный на уровне глаз ребенка, с расстояния 1,5 м; метание вдаль; перебрасывание мяча через сетку;</p> <p><u>ползание, лазанье</u>: ползание на четвереньках на расстояние 4 - 5 - 6 м до кегли (взять ее, встать, выпрямиться, поднять двумя руками над головой); по гимнастической скамейке, за катящимся мячом; проползание на четвереньках под 3 - 4 дугами (высота 50 см, расстояние 1 м); ползание на четвереньках с опорой на ладони и ступни по доске; влезание на лесенку-стремянку или гимнастическую стенку произвольным способом (не пропуская реек) и спуск с нее; подлезание под дугу, не касаясь руками пола;</p> <p><u>ходьба</u>: ходьба в заданном направлении, небольшими группами, друг за другом по ориентирам (по прямой, по кругу, обходя предметы, в рассыпную, "змейкой", с поворотом и сменой направления); на носках; высоко поднимая колени, перешагивая предметы, с остановкой по сигналу; парами друг за другом, в разных направлениях; с выполнением заданий (присесть, встать, идти дальше); по наклонной доске; в чередовании с бегом;</p> <p><u>бег</u>: бег группами и по одному за направляющим, в рассыпную, со сменой темпа; по кругу, обегая предметы, между двух или вдоль одной линии; со сменой направления, с остановками,</p>
---	--

мелким шагом, на носках; в чередовании с ходьбой; убегание от ловящего, ловля убегающего; бег в течение 50 - 60 сек; быстрый бег 10 - 15 м; медленный бег 120 - 150 м;

**прыжки:** прыжки на двух и на одной ноге; на месте, продвигаясь вперед на 2 - 3 м; через линию, (вперед и, развернувшись, в обратную сторону); в длину с места (не менее 40 см); через 2 линии (расстояние 25 - 30 см), из обруча в обруч (плоский) по прямой; через 4 - 6 параллельных линий (расстояние 15 - 20 см); спрыгивание (высота 10 - 15 см), перепрыгивание через веревку (высота 2 - 5 см);

**упражнения в равновесии:** ходьба по прямой и извилистой дорожке (ширина 15 - 20 см, длина 2 - 2,5 м), обычным и приставным шагом; по гимнастической скамье, по ребристой доске, наклонной доске; перешагивая рейки лестницы, лежащей на полу; по шнуру, плоскому обучу, лежащему на полу, приставным шагом; с выполнением заданий (присесть, встать и продолжить движение); на носках, с остановкой.

*Общеразвивающие упражнения:*

- упражнения для кистей рук, развития и укрепления мышц плечевого пояса: поднимание и опускание прямых рук вперед, отведение их в стороны, вверх, на пояс, за спину (одновременно, поочередно); перекладывание предмета из одной руки в другую; хлопки над головой и перед собой; махи руками; упражнения для кистей рук;

- упражнения для развития и укрепления мышц спины и гибкости позвоночника: потягивание, приседание, обхватив руками колени; наклоны вперед и в стороны; сгибание и разгибание ног из положения сидя; поднимание и опускание ног из положения лежа; повороты со спины на живот и обратно;

- упражнения для развития и укрепления мышц ног и брюшного пресса: поднимание и опускание ног, согнутых в коленях; приседание с предметами, поднимание на носки; выставление ноги вперед, в сторону, назад;

- музыкально-ритмические упражнения, разученные на музыкальных занятиях, педагог включает в содержание физкультурных занятий, различные формы активного отдыха и подвижные игры: ритмичная ходьба и бег под музыку по прямой и по кругу, держась за руки, на носках, топающим шагом, вперед, приставным шагом; поочередное выставление ноги вперед, на пятку, притопывание, приседания "пружинки", кружение; имитационные движения - разнообразные упражнения, раскрывающие понятный детям образ, настроение или состояние (веселый котенок, хитрая лиса, шустрый зайчик и так далее).

**2) Строевые упражнения:**

- педагог предлагает детям следующие строевые упражнения:

построение в колонну по одному, в шеренгу, в круг по ориентирам; перестроение в колонну по два, враспынную, смыкание и размыкание обычным шагом, повороты направо и налево переступанием.

- педагог выполняет вместе с детьми упражнения из разных исходных положений (стоя, ноги слегка расставлены, ноги врозь, сидя, лежа на спине, животе, с заданным положением рук), с предметами (кубики двух цветов, флажки, кегли и другое).

3) **Подвижные игры:** педагог поддерживает активность детей в процессе двигательной деятельности, организуя сюжетные и несюжетные подвижные игры. Воспитывает умение действовать сообща, соблюдать правила, начинать и заканчивать действия по указанию и в соответствии с сюжетом игры, двигаться определенным способом и в заданном направлении, придавать своим движениям выразительность (кошка просыпается, потягивается, мяукает).

4) **Спортивные упражнения:** педагог обучает детей спортивным упражнениям на прогулке или во время физкультурных занятий на свежем воздухе. Катание на санках, лыжах, велосипеде может быть организовано в самостоятельной двигательной деятельности в зависимости от имеющихся условий, а также региональных и климатических особенностей.

Катание на санках: по прямой, перевоза игрушки или друг друга, и самостоятельно с невысокой горки.

Ходьба на лыжах: по прямой, ровной лыжне ступающим и скользящим шагом, с поворотами переступанием.

Катание на трехколесном велосипеде: по прямой, по кругу, с поворотами направо, налево.

5) **Формирование основ здорового образа жизни:** педагог поддерживает стремление ребенка самостоятельно ухаживать за собой, соблюдать порядок и чистоту, ухаживать за своими вещами и игрушками; формирует первичные представления о роли чистоты, аккуратности для сохранения здоровья, напоминает о необходимости соблюдения правил безопасности в двигательной деятельности (бегать, не наталкиваясь друг на друга, не толкать товарища, не нарушать правила).

#### б) **Активный отдых.**

Физкультурные досуги: досуг проводится 1 - 2 раза в месяц во второй половине дня на свежем воздухе, продолжительностью 20 - 25 минут. Содержание составляют подвижные игры и игровые упражнения, игры-забавы, аттракционы, хороводы, игры с пением, музыкально-ритмические упражнения.

Дни здоровья: в этот день проводятся подвижные игры на свежем воздухе, физкультурный досуг, спортивные упражнения, возможен выход за пределы участка ДОО (прогулка-экскурсия).

**От 4 лет до 5 лет.**

<b>ФИЗИЧЕСКОЕ РАЗВИТИЕ.</b>	
<b>Основные задачи образовательной деятельности</b>	<b>Содержание образовательной деятельности</b>
<ul style="list-style-type: none"> <li>• обогащать двигательный опыт детей, способствуя техничному выполнению упражнений основной гимнастики (строевые упражнения, основные движения, общеразвивающие, в том числе музыкально-ритмические упражнения);</li> <li>• создавать условия для освоения спортивных упражнений, подвижных игр;</li> <li>• формировать психофизические качества (сила, быстрота, выносливость, гибкость, ловкость), развивать координацию, меткость, ориентировку в пространстве;</li> <li>• воспитывать волевые качества, самостоятельность, стремление соблюдать правила в подвижных играх, проявлять самостоятельность при выполнении физических упражнений;</li> <li>• продолжать формировать интерес и положительное отношение к физической культуре и активному отдыху;</li> <li>• формировать</li> </ul>	<p>Педагог формирует двигательные умения и навыки, развивает психофизические качества при выполнении упражнений основной гимнастики, а также при проведении подвижных и спортивных игр. Помогает точно принимать исходное положение, поддерживает стремление соблюдать технику выполнения упражнений, правила в подвижной игре, показывает возможность использования разученного движения в самостоятельной двигательной деятельности, помогает укреплять дружеские взаимоотношения со сверстниками, слышать и выполнять указания, ориентироваться на словесную инструкцию; поощряет проявление целеустремленности и упорства в достижении цели, стремление к творчеству.</p> <p>Педагог способствует овладению элементарными нормами и правилами здорового образа жизни, формирует представление о правилах поведения в двигательной деятельности, закрепляет полезные привычки, способствующие укреплению и сохранению здоровья.</p> <p>1) <b>Основная гимнастика</b> (основные движения, общеразвивающие упражнения, ритмическая гимнастика и строевые упражнения).</p> <p><u>Основные движения:</u></p> <ul style="list-style-type: none"> <li>- бросание, катание, ловля, метание: прокатывание мяча между линиями, шнурами, палками (длина 2 - 3 м), положенными (на расстоянии 15 - 20 см одна от другой) и огибая кубики или кегли, расставленные по одной линии на расстоянии 70 - 80 см; прокатывание обруча педагогу, удержание обруча, катящегося от педагога; прокатывание обруча друг другу в парах; подбрасывание мяча вверх и ловля его после удара об пол; бросание и ловля мяча в паре; перебрасывание мяча друг другу в кругу; бросание мяча двумя руками из-за головы стоя; скатывание мяча по наклонной доске, попадая в предмет; отбивание мяча правой и левой рукой о землю не менее 5 раз подряд; подбрасывание и ловля мяча не менее 3 - 4 раз подряд; бросание мяча двумя руками из-за головы сидя; бросание вдаль; попадание в горизонтальную и вертикальную цели с расстояния 2 - 2,5 м;</li> <li>- ползание, лазанье: ползание на четвереньках "змейкой" между расставленными кеглями, по наклонной доске, по гимнастической скамейке на животе, подтягиваясь руками;</li> </ul>

<p>первичные представления об отдельных видах спорта;</p> <ul style="list-style-type: none"> <li>• укреплять здоровье ребенка, опорно-двигательный аппарат, - формировать правильную осанку, повышать иммунитет средствами физического воспитания;</li> <li>• формировать представления о факторах, влияющих на здоровье;</li> <li>• воспитывать полезные привычки, способствовать усвоению правил безопасного поведения в двигательной деятельности.</li> </ul>	<p>проползание в обручи, под дуги; влезание на гимнастическую стенку и спуск с нее, не пропуская реек; переход по гимнастической стенке с пролета на пролет вправо и влево на уровне 1 - 2 рейки, ползание на четвереньках с опорой на стопы и ладони; подлезание под веревку или дугу, не касаясь руками пола прямо и боком;</p> <ul style="list-style-type: none"> <li>- ходьба: ходьба обычная, в колонне по одному, придерживаясь указанного направления, с изменением темпа; на носках, на пятках, на внешней стороне стопы, приставным шагом вперед и по шнуру; перешагивая предметы; чередуя мелкий и широкий шаг, "змейкой", с остановкой по сигналу, в противоположную сторону; со сменой ведущего; в чередовании с бегом, прыжками; приставным шагом вперед, в сторону, назад на месте; с разным положением рук (на поясе, в стороны (плечи развести), за спиной);</li> <li>- бег: бег в колонне по одному, на носках, высоко поднимая колени; обегая предметы; на месте; бег в рассыпную по сигналу с последующим нахождением своего места в колонне; в парах; по кругу, держась за руки; со сменой направляющего, меняя направление движения и темп; непрерывный бег 1 - 1,5 мин; пробегание 30 - 40 м в чередовании с ходьбой 2 - 3 раза; медленный бег 150 - 200 м; бег на скорость 20 м; челночный бег 2х5 м; перебегание подгруппами по 5 - 6 человек с одной стороны площадки на другую; бег в рассыпную с ловлей и увертыванием;</li> <li>- прыжки: прыжки на двух ногах на месте, с поворотом вправо и влево, вокруг себя, ноги вместе-ноги врозь, стараясь достать предмет, подвешенный над головой; подпрыгивание на двух ногах с продвижением вперед на 2 - 3 м; перепрыгивание через шнур, плоский кубик (высота 5 см), через 4 - 6 линий (расстояние между линиями 40 - 50 см); выполнение 20 подпрыгиваний с небольшими перерывами; прыжки в длину с места; спрыгивание со скамейки; прямой галоп; попытки выполнения прыжков с короткой скакалкой;</li> <li>- упражнения в равновесии: ходьба по доске, по скамье (с перешагиванием через предметы, с мешочком на голове, с предметом в руках, ставя ногу с носка руки в стороны); ходьба по доске до конца и обратно с поворотом; ходьба по наклонной доске вверх и вниз; стойка на одной ноге, вторая поднята коленом вперед, в сторону, руки в стороны или на поясе; пробегание по наклонной доске вверх и вниз; ходьба по доске и расхождение вдвоем на ней; кружение в одну, затем в другую сторону с платочками, руки на пояс, руки в стороны.</li> </ul> <p>Педагог обучает разнообразным упражнениям, которые дети могут переносить в самостоятельную двигательную деятельность.</p> <p><u>Общеразвивающие упражнения:</u></p> <ul style="list-style-type: none"> <li>- упражнения для кистей рук, развития и укрепления мышц рук</li> </ul>
--	--

и плечевого пояса: основные положения и движения рук (в стороны, вперед, вверх, назад, за спину, на пояс, перед грудью); перекладывание предмета из одной руки в другую; сгибание и разгибание рук, махи руками; сжимание и разжимание кистей рук, вращение кистями; выполнение упражнений пальчиковой гимнастики; повороты головы вправо и влево, наклоны головы;

- упражнения для развития и укрепления мышц спины и гибкости позвоночника: наклоны вперед, вправо, влево, повороты корпуса вправо и влево из исходных положений стоя и сидя; поочередное поднятие ног из положения лежа на спине, на животе, стоя на четвереньках;

- упражнения для развития и укрепления мышц ног и брюшного пресса: сгибание и разгибание ног; отведение ноги вперед, в сторону, назад; выставление ноги на пятку (носок); приседания на всей стопе и на носках с разведением коленей в стороны; поднятие на носки и опускание на всю ступню; захватывание стопами и перекладывание предметов с места на место.

Повышаются требования к детям при выполнении общеразвивающих упражнений. Педагог предлагает выполнять общеразвивающие упражнения из разных исходных положений, в разном темпе (медленном, среднем, быстром) с предметами и без них. К предметам и пособиям, названным ранее, добавляются малые мячи, косички, палки, обручи и другое. Разученные упражнения включаются в комплексы утренней гимнастики, физкультминутки и другие формы физкультурно-оздоровительной работы.

**Ритмическая гимнастика:** музыкально-ритмические упражнения, разученные на музыкальном занятии, педагог включает в комплексы общеразвивающих упражнений (простейшие связки упражнений ритмической гимнастики), в физкультминутки и подвижные игры. Рекомендуются упражнения: ритмичная ходьба под музыку в разном темпе; на носках, топающим шагом, приставным шагом прямо и боком, прямым галопом, по кругу, держась за руки, с высоким подниманием колена на месте и в движении прямо и вокруг себя, подскоки по одному и в парах под музыку; выставление ноги на пятку, на носок, притопывание под ритм, повороты, поочередное "выбрасывание" ног, движение по кругу выполняя шаг с носка, ритмичные хлопки в ладоши под ритмичную музыку, комбинации из двух освоенных движений в сочетании с хлопками.

**Строевые упражнения:** педагог предлагает детям следующие строевые упражнения: построение в колонну по одному, по два, по росту, враспынную; размыкание и смыкание на вытянутые руки, равнение по ориентирам и без; перестроение из колонны по



одному в колонну по два в движении, со сменой ведущего; из одной колонны или шеренги в звеня на месте и в движении; повороты направо, налево, кругом на месте переступанием и в движении.

**Подвижные игры:** педагог продолжает закреплять основные движения и развивать психофизические качества в подвижных играх, поощряет желание выполнять роль водящего, развивает пространственную ориентировку, самостоятельность и инициативность в организации знакомых игр с небольшой группой сверстников; приучает к выполнению правил, поощряет проявление целеустремленности, настойчивости, творческих способностей детей (придумывание и комбинирование движений в игре).

**Спортивные упражнения:** педагог обучает детей спортивным упражнениям на прогулке или во время физкультурных занятий на свежем воздухе. Катание на санках, лыжах, велосипеде может быть организовано в самостоятельной двигательной деятельности в зависимости от имеющихся условий, а также региональных и климатических особенностей.

Катание на санках: подъем с санками на гору, скатывание с горки, торможение при спуске, катание на санках друг друга.

Катание на трехколесном и двухколесном велосипеде, самокате: по прямой, по кругу с поворотами, с разной скоростью.

Ходьба на лыжах: скользящим шагом, повороты на месте, подъем на гору "ступающим шагом" и "полуелочкой".

**Формирование основ здорового образа жизни:** педагог уточняет представления детей о здоровье, факторах, положительно влияющих на него, правилах безопасного поведения в двигательной деятельности (соблюдать очередность при занятиях с оборудованием, не толкать товарища, бегать в колонне, не обгоняя друг друга и другое), способствует пониманию детьми необходимости занятий физической культурой, важности правильного питания, соблюдения гигиены, закаливания для сохранения и укрепления здоровья. Формирует первичные представления об отдельных видах спорта.

**Активный отдых.** Физкультурные праздники и досуги: педагог привлекает детей данной возрастной группы к участию в праздниках детей старшего дошкольного возраста в качестве зрителей. Праздники проводятся 2 раза в год, продолжительностью не более 1 - 1,5 часов.

Досуг организуется 1 - 2 раза в месяц во второй половине дня преимущественно на свежем воздухе, продолжительностью 20 - 25 минут. Содержание составляют: подвижные игры, игры с элементами соревнования, аттракционы, музыкально-ритмические и танцевальные упражнения.

	<p>Досуги и праздники могут быть направлены на решение задач приобщения к здоровому образу жизни, иметь социально-значимую и патриотическую тематику, посвящаться государственным праздникам, включать подвижные игры народов России.</p> <p>Дни здоровья проводятся 1 раз в три месяца. В этот день проводятся физкультурно-оздоровительные мероприятия, прогулки, игры на свежем воздухе.</p>
--	---

**От 5 лет до 6 лет.**

<b>ФИЗИЧЕСКОЕ РАЗВИТИЕ.</b>	
<b>Основные задачи образовательной деятельности</b>	<b>Содержание образовательной деятельности</b>
<ul style="list-style-type: none"> <li>• обогащать двигательный опыт, создавать условия для оптимальной двигательной деятельности, развивая умения осознанно, технично, точно, активно выполнять упражнения основной гимнастики, осваивать спортивные упражнения, элементы спортивных игр, элементарные туристские навыки;</li> <li>• развивать психофизические качества, координацию, мелкую моторику ориентировку в пространстве, равновесие, точность и меткость, воспитывать самоконтроль и самостоятельность, проявлять творчество при выполнении движений и в подвижных играх, соблюдать правила в подвижной игре, взаимодействовать в команде;</li> <li>• воспитывать патриотические чувства и нравственно-волевые качества в подвижных и</li> </ul>	<p>Педагог совершенствует двигательные умения и навыки, развивает психофизические качества, обогащает двигательный опыт детей разнообразными физическими упражнениями, поддерживает детскую инициативу. Закрепляет умение осуществлять самоконтроль и оценку качества выполнения упражнений другими детьми; создает условия для освоения элементов спортивных игр, использует игры-эстафеты; поощряет осознанное выполнение упражнений и соблюдение правил в подвижных играх; поддерживает предложенные детьми варианты их усложнения; поощряет проявление нравственно-волевых качеств, дружеских взаимоотношения со сверстниками.</p> <p>Педагог уточняет, расширяет и закрепляет представления о здоровье и здоровом образ жизни, начинает формировать элементарные представления о разных формах активного отдыха, включая туризм, способствует формированию навыков безопасного поведения в двигательной деятельности. Организует для детей и родителей (законных представителей) туристские прогулки и экскурсии, физкультурные праздники и досуги с соответствующей тематикой.</p> <p>1) <b>Основная гимнастика</b> (основные движения, общеразвивающие упражнения, ритмическая гимнастика и строевые упражнения).</p> <p><u>Основные движения:</u></p> <p>- бросание, катание, ловля, метание: прокатывание мяча по гимнастической скамейке, направляя его рукой (правой и левой); прокатывание обруча, бег за ним и ловля; прокатывание набивного мяча; передача мяча друг другу стоя и сидя, в разных построениях; перебрасывание мяча друг другу и ловля его разными способами стоя и сидя, в разных построениях; отбивание мяча об пол на месте 10 раз; ведение мяча 5 - 6 м; метание в цель одной и двумя руками снизу и из-за головы; метание вдаль</p>

<p>спортивных играх, формах активного отдыха;</p> <ul style="list-style-type: none"> <li>• продолжать развивать интерес к физической культуре, формировать представления о разных видах спорта и достижениях российских спортсменов;</li> <li>• укреплять здоровье ребенка, формировать правильную осанку, укреплять опорно-двигательный аппарат, повышать иммунитет средствами физического воспитания;</li> <li>• расширять представления о здоровье и его ценности, факторах на него влияющих, оздоровительном воздействии физических упражнений, туризме как форме активного отдыха;</li> <li>• воспитывать бережное и заботливое отношение к своему здоровью и здоровью окружающих, осознанно соблюдать правила здорового образа жизни и безопасности в двигательной деятельности и во время туристских прогулок и экскурсий.</li> </ul>	<p>предметов разной массы (мешочки, шишки, мячи и другие); перебрасывание мяча из одной руки в другую; подбрасывание и ловля мяча одной рукой 4 - 5 раз подряд; перебрасывание мяча через сетку, забрасывание его в баскетбольную корзину;</p> <ul style="list-style-type: none"> <li>- ползание, лазанье: ползание на четвереньках, разными способами (с опорой на ладони и колени, на ступни и ладони, предплечья и колени), ползание на четвереньках по прямой, толкая головой мяч (3 - 4 м), "змейкой" между кеглями; переползание через несколько предметов подряд, под дугами, в туннеле; ползание на животе; ползание по скамейке с опорой на предплечья и колени; ползание на четвереньках по скамейке назад; проползание под скамейкой; лазанье по гимнастической стенке чередующимся шагом;</li> <li>- ходьба: ходьба обычным шагом, на носках, на пятках, с высоким подниманием колен, приставным шагом в сторону (направо и налево), в полуприседе, мелким и широким шагом, перекатом с пятки на носок, гимнастическим шагом, с закрытыми глазами 3 - 4 м; ходьба "змейкой" без ориентиров; в колонне по одному и по два вдоль границ зала, обозначая повороты;</li> <li>- бег: бег в колонне по одному, "змейкой", с перестроением на ходу в пары, звенья, со сменой ведущих; бег с пролезанием в обруч; с ловлей и увертыванием; высоко поднимая колени; между расставленными предметами; группами, догоняя убегающих, и убегая от ловящих; в заданном темпе, обегая предметы; мелким и широким шагом; непрерывный бег 1,5 - 2 мин; медленный бег 250 - 300 м; быстрый бег 10 м 2 - 3 - 4 раза; челночный бег 2 x 10 м, 3 x 10 м; пробегание на скорость 20 м; бег под вращающейся скакалкой;</li> <li>- прыжки: подпрыгивание на месте одна нога вперед-другая назад, ноги скрестно-ноги врозь; на одной ноге; подпрыгивание с хлопками перед собой, над головой, за спиной; подпрыгивание с ноги на ногу, продвигаясь вперед через начерченные линии, из кружка в кружок; перепрыгивание с места предметы высотой 30 см; спрыгивание с высоты в обозначенное место; подпрыгивание на месте 30 - 40 раз подряд 2 раза; подпрыгивание на одной ноге 10 - 15 раз; прыжки на двух ногах с продвижением вперед на 3 - 4 м; на одной ноге (правой и левой) 2 - 2,5 м; перепрыгивание боком невысокие препятствия (шнур, канат, кубик); впрыгивание на возвышение 20 см двумя ногами; прыжки в длину с места; в высоту с разбега; в длину с разбега;</li> <li>- прыжки со скакалкой: перешагивание и прыжки через неподвижную скакалку (высота 3 - 5 см); перепрыгивание через скакалку с одной ноги на другую с места, шагом и бегом; прыжки через скакалку на двух ногах, через вращающуюся скакалку;</li> <li>- упражнения в равновесии: ходьба по шнуру прямо и</li> </ul>
--	---

зигзагообразно, приставляя пятку одной ноги к носку другой; стойка на гимнастической скамье на одной ноге; поднятие на носки и опускание на всю стопу, стоя на скамье; пробегание по скамье; ходьба навстречу и расхождение вдвоем на лежащей на полу доске; ходьба по узкой рейке гимнастической скамейки (с поддержкой); приседание после бега на носках, руки в стороны; кружение парами, держась за руки; "ласточка".

Педагог продолжает обучать разнообразным физическим упражнениям, которые дети самостоятельно и творчески используют в игровой и повседневной деятельности.

Общеразвивающие упражнения:

- упражнения для кистей рук, развития и укрепления мышц рук и плечевого пояса: поднятие рук вперед, в стороны, вверх, через стороны вверх (одновременно, поочередно, последовательно); махи руками вперед-назад с хлопком впереди и сзади себя; перекладывание предмета из одной руки в другую впереди и сзади себя; поднятие рук со сцепленными в замок пальцами (кисти повернуть тыльной стороной внутрь); сжимание и разжимание кистей;

- упражнения для развития и укрепления мышц спины и гибкости позвоночника: поднятие рук вверх и опускание вниз, стоя у стены, касаясь ее затылком, лопатками и ягодицами или лежа на спине; наклоны вперед, касаясь ладонями пола, наклоны вправо и влево; поднятие ног, сгибание и разгибание и скрещивание их из исходного положения лежа на спине;

- упражнения для развития и укрепления мышц ног и брюшного пресса: приседание, обхватывая колени руками; махи ногами; поочередное поднятие и опускание ног из положения лежа на спине, руки в упоре; захватывание предметов ступнями и пальцами ног и перекладывание их с места на место.

Педагог поддерживает стремление детей выполнять упражнения с разнообразными предметами (гимнастической палкой, обручем, мячом, скакалкой и другими). Подбирает упражнения из разнообразных исходных положений: сидя, лежа на спине, боку, животе, стоя на коленях, на четвереньках, с разным положением рук и ног (стоя ноги вместе, врозь; руки вниз, на поясе, перед грудью, за спиной). Педагог поддерживает инициативу, самостоятельность и поощряет комбинирование и придумывание детьми новых общеразвивающих упражнений.

Разученные упражнения включаются в комплексы утренней гимнастики и другие формы физкультурно-оздоровительной работы.

**Ритмическая гимнастика:** музыкально-ритмические упражнения и комплексы общеразвивающих упражнений (ритмической гимнастики) педагог включает в содержание

физкультурных занятий, некоторые из упражнений в физкультминутки, утреннюю гимнастику, различные формы активного отдыха и подвижные игры. Рекомендуемые упражнения: ходьба и бег в соответствии с общим характером музыки, в разном темпе, на высоких полупальцах, на носках, пружинящим, топающим шагом, "с каблука", вперед и назад (спиной), с высоким подниманием колена (высокий шаг) с ускорением и замедлением темпа легкий ритмичный бег на носках, различные виды галопа (прямой галоп, боковой галоп, кружение); подскоки на месте и с продвижением вперед, вокруг себя, в сочетании с хлопками и бегом, кружение по одному и в парах, комбинации из двух-трех освоенных движений.

**Строевые упражнения:** педагог продолжает обучение детей строевым упражнениям: построение по росту, поддерживая равнение в колонне, шеренге; построение в колонну по одному, в шеренгу, в круг; перестроение в колонну по три, в две шеренги на месте и при передвижении; размыкание в колонне на вытянутые вперед руки, в шеренге на вытянутые руки в стороны; повороты налево, направо, кругом переступанием и прыжком; ходьба "змейкой", расхождение из колонны по одному в разные стороны с последующим слиянием в пары.

**Подвижные игры:** педагог продолжает закреплять и совершенствовать основные движения детей в сюжетных и несюжетных подвижных играх, в играх с элементами соревнования, играх-эстафетах, оценивает качество движений и поощряет соблюдение правил, помогает быстро ориентироваться в пространстве, наращивать и удерживать скорость, проявлять находчивость, целеустремленность.

Педагог обучает взаимодействию детей в команде, поощряет оказание помощи и взаимовыручки, инициативы при организации игр с небольшой группой сверстников, младшими детьми; воспитывает и поддерживает проявление нравственно-волевых качеств, самостоятельности и сплоченности, чувства ответственности за успехи команды, стремление к победе, стремление к преодолению трудностей; развивает творческие способности, поддерживает инициативу детей в играх (выбор игр, придумывание новых вариантов, комбинирование движений). Способствует формированию духовно-нравственных качеств, основ патриотизма и гражданской идентичности в подвижных играх.

**Спортивные игры:** педагог обучает детей элементам спортивных игр, которые проводятся в спортивном зале или на спортивной площадке в зависимости от имеющихся условий и оборудования, а также региональных и климатических особенностей.

Городки: бросание биты сбоку, выбивание городка с кона (5 - 6 м) и полукона (2 - 3 м); знание 3 - 4 фигур.

Элементы баскетбола: перебрасывание мяча друг другу от груди; ведение мяча правой и левой рукой; забрасывание мяча в корзину двумя руками от груди; игра по упрощенным правилам.

Бадминтон: отбивание волана ракеткой в заданном направлении; игра с педагогом.

Элементы футбола: отбивание мяча правой и левой ногой в заданном направлении; ведение мяча ногой между и вокруг предметов; отбивание мяча о стенку; передача мяча ногой друг другу (3 - 5 м); игра по упрощенным правилам.

**Спортивные упражнения:** педагог обучает детей спортивным упражнениям на прогулке или во время физкультурных занятий на свежем воздухе в зависимости от условий: наличия оборудования и климатических условий региона.

Катание на санках: по прямой, со скоростью, с горки, подъем с санками в гору, с торможением при спуске с горки.

Ходьба на лыжах: по лыжне (на расстояние до 500 м); скользящим шагом; повороты на месте (направо и налево) с переступанием; подъем на склон прямо "ступающим шагом", "полуелочкой" (прямо и наискось), соблюдая правила безопасного передвижения.

Катание на двухколесном велосипеде, самокате: по прямой, по кругу, с разворотом, с разной скоростью; с поворотами направо и налево, соблюдая правила безопасного передвижения.

**Формирование основ здорового образа жизни:** педагог продолжает уточнять и расширять представления детей о факторах, положительно влияющих на здоровье (правильное питание, выбор полезных продуктов, занятия физкультурой, прогулки на свежем воздухе). Формировать представления о разных видах спорта (футбол, хоккей, баскетбол, бадминтон, плавание, фигурное катание, художественная и спортивная гимнастика, лыжный спорт и другие) и выдающихся достижениях российских спортсменов, роли физкультуры и спорта для укрепления здоровья. Уточняет и расширяет представления о правилах безопасного поведения в двигательной деятельности (при активном беге, прыжках, взаимодействии с партнером, в играх и упражнениях с мячом, гимнастической палкой, скакалкой, обручем, предметами, пользовании спортивными инвентарем и оборудованием) и учит их соблюдать в ходе туристских прогулок. Продолжает воспитывать заботливое отношение к здоровью своему и окружающих (соблюдать чистоту и правила гигиены, правильно питаться, выполнять профилактические упражнения для сохранения и укрепления здоровья).

**Активный отдых.** Физкультурные праздники и досуги:

	<p>педагоги организуют праздники (2 раза в год, продолжительностью не более 1,5 часов). Содержание праздников составляют ранее освоенные движения, в том числе, спортивные и гимнастические упражнения, подвижные и спортивные игры.</p> <p>Досуг организуется 1 - 2 раза в месяц во второй половине дня преимущественно на свежем воздухе, продолжительностью 30 - 40 минут. Содержание составляют: подвижные игры, игры-эстафеты, музыкально-ритмические упражнения, творческие задания.</p> <p>Досуги и праздники могут быть направлены на решение задач приобщения к здоровому образу жизни, иметь социально-значимую и патриотическую тематику, посвящаться государственным праздникам, олимпиаде и другим спортивным событиям, включать подвижные игры народов России.</p> <p>Дни здоровья: педагог проводит 1 раз в квартал. В этот день проводятся оздоровительные мероприятия и туристские прогулки.</p> <p>Туристские прогулки и экскурсии. Педагог организует для детей непродолжительные пешие прогулки и экскурсии с постепенно удлиняющимися переходами - на стадион, в парк, на берег моря и другое. Время перехода в одну сторону составляет 30 - 40 минут, общая продолжительность не более 1,5 - 2 часов. Время непрерывного движения 20 минут, с перерывом между переходами не менее 10 минут. Педагог формирует представления о туризме как виде активного отдыха и способе ознакомления с природой и культурой родного края; оказывает помощь в подборе снаряжения (необходимых вещей и одежды) для туристской прогулки, организует наблюдение за природой, обучает ориентироваться на местности, соблюдать правила гигиены и безопасного поведения, осторожность в преодолении препятствий; организует с детьми разнообразные подвижные игры во время остановки.</p>
--	--

**От 6 лет до 7 лет.**

<b>ФИЗИЧЕСКОЕ РАЗВИТИЕ.</b>	
<b>Основные задачи образовательной деятельности</b>	<b>Содержание образовательной деятельности</b>
<ul style="list-style-type: none"> <li>• обогащать двигательный опыт детей с помощью упражнений основной гимнастики, развивать умения технично, точно, осознанно, рационально и выразительно выполнять физические</li> </ul>	<p>Педагог создает условия для дальнейшего совершенствования основных движений, развития психофизических качеств и способностей, закрепления общеразвивающих, музыкально-ритмических упражнений и их комбинаций, спортивных упражнений, освоения элементов спортивных игр, игр-эстафет. Поощряет стремление выполнять упражнения технично, рационально, экономно, выразительно, в соответствии с разнообразным характером музыки, ритмом, темпом, амплитудой.</p>

<p>упражнения, осваивать туристские навыки;</p> <ul style="list-style-type: none"> <li>• развивать психофизические качества, точность, меткость, глазомер, мелкую моторику, ориентировку в пространстве; самоконтроль, самостоятельность, творчество;</li> <li>• поощрять соблюдение правил в подвижной игре, проявление инициативы и самостоятельности при ее организации, партнерское взаимодействие в команде;</li> <li>• воспитывать патриотизм, нравственно-волевые качества и гражданскую идентичность в двигательной деятельности и различных формах активного отдыха;</li> <li>• формировать осознанную потребность в двигательной деятельности, поддерживать интерес к физической культуре и спортивным достижениям России, расширять представления о разных видах спорта;</li> <li>• сохранять и укреплять здоровье детей средствами физического воспитания, расширять и уточнять представления о здоровье, факторах на него влияющих, средствах его укрепления, туризме, как форме активного отдыха, физической культуре и спорте, спортивных событиях и достижениях, правилах безопасного</li> </ul>	<p>В процессе организации разных форм физкультурно-оздоровительной работы педагог обучает детей следовать инструкции, слышать и выполнять указания, соблюдать дисциплину, осуществлять самоконтроль и давать оценку качества выполнения упражнений.</p> <p>Поддерживает стремление творчески использовать двигательный опыт в самостоятельной деятельности и на занятиях гимнастикой, самостоятельно организовывать и придумывать подвижные игры, общеразвивающие упражнения, комбинировать их элементы, импровизировать.</p> <p>Педагог продолжает приобщать детей к здоровому образу жизни: расширяет и уточняет представления о факторах, влияющих на здоровье, способах его сохранения и укрепления, оздоровительных мероприятиях, поддерживает интерес к физической культуре, спорту и туризму, активному отдыху, воспитывает полезные привычки, осознанное, заботливое, бережное отношение к своему здоровью и здоровью окружающих.</p> <p>1) <b>Основная гимнастика</b> (основные движения, общеразвивающие упражнения, ритмическая гимнастика и строевые упражнения).</p> <p><u>Основные движения:</u></p> <ul style="list-style-type: none"> <li>- бросание, катание, ловля, метание: бросание мяча вверх, о землю и ловля его двумя руками не менее 20 раз подряд, одной рукой не менее 10 раз; передача и перебрасывание мяча друг другу сидя по-турецки, лежа на животе и на спине, в ходьбе; прокатывание и перебрасывание друг другу набивных мячей; перебрасывание мяча друг другу снизу, от груди, сверху двумя руками; одной рукой от плеча; передача мяча с отскоком от пола из одной руки в другую; метание в цель из положения стоя на коленях и сидя; метание вдаль, метание в движущуюся цель; забрасывание мяча в баскетбольную корзину; катание мяча правой и левой ногой по прямой, в цель, между предметами, друг другу; ведение мяча, продвигаясь между предметами, по кругу; ведение мяча с выполнением заданий (поворотом, передачей другому).</li> <li>- ползание, лазанье: ползание на четвереньках по гимнастической скамейке вперед и назад; на животе и на спине, отталкиваясь руками и ногами; влезание на гимнастическую стенку до верха и спуск с нее чередующимся шагом одноименным и разноименным способом; перелезание с пролета на пролет по диагонали; пролезание в обруч разными способами; лазанье по веревочной лестнице; выполнение упражнений на канате (захват каната ступнями ног, выпрямление ног с одновременным сгибанием рук, перехватывание каната руками); влезание по канату на доступную высоту;</li> </ul>
--	--



<p>поведения в двигательной деятельности и при проведении туристских прогулок и экскурсий;</p> <ul style="list-style-type: none"> <li>воспитывать бережное, заботливое отношение к здоровью и человеческой жизни, развивать стремление к сохранению своего здоровья и здоровья окружающих людей, оказывать помощь и поддержку другим людям.</li> </ul>	<ul style="list-style-type: none"> <li>ходьба: ходьба обычная, гимнастическим шагом, скрестным шагом, спиной вперед; выпадами, с закрытыми глазами, приставными шагами назад; в приседе, с различными движениями рук, в различных построениях;</li> <li>бег: бег в колонне по одному, врассыпную, парами, тройками, четверками; с остановкой по сигналу, в сочетании с прыжками (с линии на линию, из кружка в кружок); высоко поднимая колени, стараясь коснуться коленями ладоней согнутых в локтях рук; с захлестыванием голени назад; выбрасывая прямые ноги вперед; бег 10 м с наименьшим числом шагов; медленный бег до 2 - 3 минут; быстрый бег 20 м 2 - 3 раза с перерывами; челночный бег 3x10 м; бег наперегонки; бег из разных исходных положений (лежа на животе, ногами по направлению к движению, сидя по-турецки, лежа на спине, головой к направлению бега); бег со скакалкой, бег по пересеченной местности;</li> <li>прыжки: подпрыгивания на двух ногах 30 раз в чередовании с ходьбой, на месте и с поворотом кругом; смещая ноги вправо-влево-вперед-назад, с движениями рук; впрыгивание на предметы высотой 30 см с разбега 3 шага; подпрыгивания вверх из глубокого приседа; прыжки на одной ноге, другой толкая перед собой камешек; прыжки в длину и в высоту с места и с разбега на соревнование;</li> <li>прыжки с короткой скакалкой: прыжки на двух ногах с промежуточными прыжками и без них; прыжки с ноги на ногу; бег со скакалкой; прыжки через обруч, вращая его как скакалку; прыжки через длинную скакалку: пробегание под вращающейся скакалкой, прыжки через вращающуюся скакалку с места; вбегание под вращающуюся скакалку - прыжок - выбегание; пробегание под вращающейся скакалкой парами.</li> <li>упражнения в равновесии: подпрыгивание на одной ноге, продвигаясь вперед, другой ногой катя перед собой набивной мяч; стойка на носках; стойка на одной ноге, закрыв по сигналу глаза; ходьба по гимнастической скамейке, с перешагиванием посередине палки, пролезанием в обруч, приседанием и поворотом кругом; ходьба по гимнастической скамейке, приседая на одной ноге, другую пронося прямой вперед сбоку скамейки; ходьба по узкой рейке гимнастической скамейки прямо и боком; ходьба по гимнастической скамейке, на каждый шаг высоко поднимая прямую ногу и делая под ней хлопок; прыжки на одной ноге вперед, удерживая на колени другой ноги мешочек с песком; ходьба по шнуру, опираясь на стопы и ладони; кружение с закрытыми глазами, остановкой и сохранением заданной позы; после бега, прыжков, кружения остановка и выполнение "ласточки".</li> </ul> <p>Педагог способствует совершенствованию двигательных</p>
--	---

навыков детей, создает условия для поддержания инициативы и развития творчества, выполнения упражнений в различных условиях и комбинациях, использования двигательного опыта в игровой деятельности и повседневной жизни.

Общеразвивающие упражнения:

- упражнения для кистей рук, развития и укрепления мышц рук и плечевого пояса: поднимание и опускание рук (одновременное, поочередное и последовательное) вперед, в сторону, вверх, сгибание и разгибание рук; сжимание пальцев в кулак и разжимание; махи и рывки руками; круговые движения вперед и назад; упражнения пальчиковой гимнастики;

- упражнения для развития и укрепления мышц спины и гибкости позвоночника: повороты корпуса вправо и влево из разных исходных положений, наклоны вперед, вправо, влево из положения стоя и сидя; поочередное поднимание и опускание ног лежа на спине;

- упражнения для развития и укрепления мышц ног и брюшного пресса: сгибание и разгибание ног, махи ногами из положения стоя, держась за опору, лежа на боку, сидя, стоя на четвереньках; выпады вперед и в сторону; приседания у стены (затылок, лопатки, ягодицы и пятки касаются стены); подошвенное и тыльное сгибание и разгибание стоп; захватывание предметов ступнями и пальцами ног, переключивание их с места на место.

Педагог проводит с детьми разнообразные упражнения с акцентом на качестве выполнения движений, в том числе, в парах, с предметами и без них, из разных исходных положений, в разном темпе, с разным мышечным напряжением и амплитудой, с музыкальным сопровождением. Предлагает упражнения с разноименными движениями рук и ног, на ориентировку в пространстве, с усложнением исходных положений и техники выполнения (вращать обруч одной рукой вокруг вертикальной оси, на предплечье и кистях рук, перед собой и сбоку и другое). Педагог поддерживает и поощряет инициативу, самостоятельность и творчество детей (придумать новое упражнение или комбинацию из знакомых движений). Разученные упражнения включаются в комплексы утренней гимнастики, физкультминутки и другие формы физкультурно-оздоровительной работы.

**Ритмическая гимнастика:** музыкально-ритмические упражнения и комплексы общеразвивающих упражнений (ритмической гимнастики) педагог включает в содержание физкультурных занятий, в физкультминутки, утреннюю гимнастику, различные формы активного отдыха и подвижные игры. Могут быть использованы следующие упражнения,

разученные на музыкальных занятиях: танцевальный шаг польки, переменный шаг, шаг с притопом, с хлопками, поочередное выбрасывание ног вперед в прыжке, на носок, приставной шаг с приседанием и без, с продвижением вперед, назад а сторону, кружение, подскоки, приседание с выставлением ноги вперед, в сторону на носок и на пятку, комбинации из двух-трех движений в сочетании с хлопками, с притопом, движениями рук, в сторону в такт и ритм музыки.

**Строевые упражнения:** педагог совершенствует навыки детей в построении, перестроении, передвижении строем: быстрое и самостоятельное построение в колонну по одному и по два, в круг, в шеренгу; равнение в колонне, шеренге; перестроение из одной колонны в колонну по двое, по трое, по четыре на ходу, из одного круга в несколько (2 - 3); расчет на первый - второй и перестроение из одной шеренги в две; размыкание и смыкание приставным шагом; повороты направо, налево, кругом; повороты во время ходьбы на углах площадки.

**Подвижные игры:** педагог продолжает знакомить детей подвижным играм, поощряет использование детьми в самостоятельной деятельности разнообразных по содержанию подвижных игр (в том числе, игр с элементами соревнования, игр-эстафет), способствующих развитию психофизических и личностных качеств, координации движений, умению ориентироваться в пространстве.

Педагог поддерживает стремление детей самостоятельно организовывать знакомые подвижные игры со сверстниками, справедливо оценивать свои результаты и результаты товарищей; побуждает проявлять смелость, находчивость, волевые качества, честность, целеустремленность. Поощряет творчество детей, желание детей придумывать варианты игр, комбинировать движения, импровизировать. Продолжает воспитывать сплоченность, взаимопомощь, чувство ответственности за успехи и достижения команды, стремление вносить свой вклад в победу команды, преодолевать трудности. Способствует формированию духовнонравственных качеств, основ патриотизма и гражданской идентичности.

**Спортивные игры:** педагог обучает детей элементам спортивных игр, которые проводятся в спортивном зале или на площадке в зависимости от имеющихся условий и оборудования, а также региональных и климатических особенностей.

Городки: бросание биты сбоку, от плеча, занимая правильное исходное положение; знание 4 - 5 фигур, выбивание городков с полукона и кона при наименьшем количестве бросков бит.

Элементы баскетбола: передача мяча друг другу (двумя руками от груди, одной рукой от плеча); перебрасывание мяча друг другу

двумя руками от груди, стоя напротив друг друга и в движении; ловля летящего мяча на разной высоте (на уровне груди, над головой, сбоку, снизу, у пола и тому подобное) и с разных сторон; забрасывание мяча в корзину двумя руками из-за головы, от плеча; ведение мяча одной рукой, передавая его из одной руки в другую, передвигаясь в разных направлениях, останавливаясь и снова передвигаясь по сигналу.

Элементы футбола: передача мяча друг другу, отбивая его правой и левой ногой, стоя на месте; ведение мяч "змейкой" между расставленными предметами, попадание в предметы, забивание мяча в ворота, игра по упрощенным правилам.

Элементы хоккея: (без коньков - на снегу, на траве): ведение шайбы клюшкой, не отрывая ее от шайбы; прокатывание шайбы клюшкой друг другу, задерживание шайбы клюшкой; ведение шайбы клюшкой вокруг предметов и между ними; забрасывание шайбы в ворота, держа клюшку двумя руками (справа и слева); попадание шайбой в ворота, ударяя по ней с места и после ведения.

Бадминтон: перебрасывание волана ракеткой на сторону партнера без сетки, через сетку, правильно удерживая ракетку.

Элементы настольного тенниса: подготовительные упражнения с ракеткой и мячом (подбрасывать и ловить мяч одной рукой, ракеткой с ударом о пол, о стену); подача мяча через сетку после его отскока от стола.

**Спортивные упражнения:** педагог продолжает обучать детей спортивным упражнениям на прогулке или во время физкультурных занятий на свежем воздухе в зависимости от имеющихся условий, а также региональных и климатических особенностей.

Катание на санках: игровые задания и соревнования в катании на санях на скорость.

Ходьба на лыжах: скользящим шагом по лыжне, заложив руки за спину 500 - 600 метров в медленном темпе в зависимости от погодных условий; попеременным двухшажным ходом (с палками); повороты переступанием в движении; поднятие на горку "лесенкой", "елочкой".

Катание на коньках: удержание равновесия и принятие исходного положения на коньках (на снегу, на льду); приседания из исходного положения; скольжение на двух ногах с разбега; повороты направо и налево во время скольжения, торможения; скольжение на правой и левой ноге, попеременно отталкиваясь.

Катание на двухколесном велосипеде, самокате: по прямой, по кругу, змейкой, объезжая препятствие, на скорость.

**Формирование основ здорового образа жизни:** педагог расширяет, уточняет и закрепляет представления о факторах,

положительно влияющих на здоровье, роли физической культуры и спорта в укреплении здоровья; разных видах спорта (санный спорт, борьба, теннис, синхронное плавание и другие), спортивных событиях и достижениях отечественных спортсменов. Дает доступные по возрасту представления о профилактике и охране здоровья, правилах безопасного поведения в двигательной деятельности (при активном беге, прыжках, играх-эстафетах, взаимодействии с партнером, в играх и упражнениях с мячом, гимнастической палкой, скакалкой, обручем, предметами, пользовании спортивным инвентарем, оборудованием), во время туристских прогулок и экскурсий. Приучает детей следить за своей осанкой, формирует представление о том, как оказывать элементарную первую помощь, оценивать свое самочувствие; воспитывает чувство сострадания к людям с особенностями здоровья, поддерживает стремление детей заботиться о своем здоровье и самочувствии других людей.

**Активный отдых.** Физкультурные праздники и досуги: педагоги организуют праздники (2 раза в год, продолжительностью не более 1,5 часов). Содержание праздников предусматривают сезонные спортивные упражнения, элементы соревнования, с включением игр-эстафет, спортивных игр, на базе ранее освоенных физических упражнений.

Досуг организуется 1 - 2 раза в месяц во второй половине дня преимущественно на свежем воздухе, продолжительностью 40 - 45 минут. Содержание досуга включает: подвижные игры, в том числе, игры народов России, игры-эстафеты, музыкально-ритмические упражнения, импровизацию, танцевальные упражнения, творческие задания.

Досуги и праздники направлены на решение задач приобщения к здоровому образу жизни, должны иметь социально-значимую и патриотическую тематику, посвящаться государственным праздникам, ярким спортивным событиям и достижениям выдающихся спортсменов.

Дни здоровья: проводятся 1 раз в квартал. В этот день педагог организует оздоровительные мероприятия, в том числе физкультурные досуги, и туристские прогулки.

Туристские прогулки и экскурсии организуются при наличии возможностей дополнительного сопровождения и организации санитарных стоянок.

Педагог организует пешеходные прогулки. Время перехода в одну сторону составляет 35 - 40 минут, общая продолжительность не более 2 - 2,5 часов. Время непрерывного движения 20 - 30 минут, с перерывом между переходами не менее 10 минут. В ходе туристской прогулки с детьми проводятся подвижные игры и соревнования, наблюдения за природой родного края,

	<p>ознакомление с памятниками истории, боевой и трудовой славы, трудом людей разных профессий.</p> <p>Для организации детского туризма педагог формирует представления о туризме, как форме активного отдыха, туристских маршрутах, видах туризма, правилах безопасности и ориентировки на местности: правильно по погоде одеваться для прогулки, знать содержимое походной аптечки, укладывать рюкзак весом от 500 гр. до 1 кг (более тяжелые вещи класть на дно, скручивать валиком и аккуратно укладывать запасные вещи и коврик, продукты, мелкие вещи, игрушки, регулировать лямки); преодолевать несложные препятствия на пути, наблюдать за природой и фиксировать результаты наблюдений, ориентироваться на местности, оказывать помощь товарищу, осуществлять страховку при преодолении препятствий, соблюдать правила гигиены и безопасного поведения во время туристской прогулки</p>
--	--

**Решение совокупных задач воспитания в рамках образовательной области «Физическое развитие» направлено на приобщение детей к ценностям «Жизнь», «Здоровье», что предполагает:**

- воспитание осознанного отношения к жизни как основоположной ценности и здоровью как совокупности физического, духовного и социального благополучия человека;
- формирование у ребёнка возрастосообразных представлений и знаний в области физической культуры, здоровья и безопасного образа жизни;
- становление эмоционально-ценностного отношения к здоровому образу жизни, физическим упражнениям, подвижным играм, закаливанию организма, гигиеническим нормам и правилам;
- воспитание активности, самостоятельности, самоуважения, коммуникабельности, уверенности и других личностных качеств;
- приобщение детей к ценностям, нормам и знаниям физической культуры в целях их физического развития и саморазвития;
- формирование у ребёнка основных гигиенических навыков, представлений о здоровом образе жизни.

**Перечень методических пособий, необходимых для реализации ОО «ФР» в воспитательно-образовательном процессе**

- Пензулаева Л. И. Физическая культура в детском саду: младшая группа (3–4 года).  
 Пензулаева Л. И. Физическая культура в детском саду: средняя группа (4–5 лет).  
 Пензулаева Л. И. Физическая культура в детском саду: старшая группа (5–6 лет).  
 Пензулаева Л. И. Физическая культура в детском саду: подготовительная к школе группа (6–7 лет).  
 Степаненкова Э. Я. Сборник подвижных игр.  
 Федорова С. Ю. Примерные планы физкультурных занятий с детьми 2–3 лет  
 Пензулаева Л. И. Оздоровительная гимнастика: комплексы упражнений для детей 3–4 лет.

Пензулаева Л. И. Оздоровительная гимнастика: комплексы упражнений для детей 4–5 лет.  
Пензулаева Л. И. Оздоровительная гимнастика: комплексы упражнений для детей 5–6 лет.  
Пензулаева Л. И. Оздоровительная гимнастика: комплексы упражнений для детей 6–7 лет.

## **2.2. ВАРИАТИВНЫЕ ФОРМЫ, СПОСОБЫ, МЕТОДЫ И СРЕДСТВА РЕАЛИЗАЦИИ ПРОГРАММЫ С УЧЁТОМ ВОЗРАСТНЫХ И ИНДИВИДУАЛЬНЫХ ОСОБЕННОСТЕЙ ВОСПИТАННИКОВ, СПЕЦИФИКИ ИХ ОБРАЗОВАТЕЛЬНЫХ ПОТРЕБНОСТЕЙ И ИНТЕРЕСОВ (п.2.11.2. п.п. б ФГОС ДО)**

Дошкольное образование может быть получено в ДОУ, а также вне ее - в форме семейного образования. Форма получения ДО определяется родителями (законными представителями) несовершеннолетнего обучающегося. При выборе родителями (законными представителями) несовершеннолетнего обучающегося формы получения дошкольного образования учитывается мнение ребенка (Часть 4 статьи 63 Федерального закона от 29 декабря 2012 г. № 273-ФЗ "Об образовании в Российской Федерации" ).

МБДОУ № 156 может использовать сетевую форму реализации образовательных программ ДО и (или) отдельных компонентов, предусмотренных образовательными программами. Сетевая форма обеспечивает возможность освоения обучающимися образовательных программ ДО с использованием ресурсов нескольких организаций, осуществляющих образовательную деятельность, а также с использованием ресурсов иных организаций (организации культуры, физкультуры и спорта и другие организации, обладающие ресурсами, необходимыми для осуществления образовательной деятельности по соответствующим образовательным программам), с которыми устанавливаются договорные отношения.

При реализации образовательных программ дошкольного образования могут использоваться различные образовательные технологии, в том числе дистанционные образовательные технологии, электронное обучение <sup>8</sup>, исключая образовательные технологии, которые могут нанести вред здоровью детей. Применение электронного обучения, дистанционных образовательных технологий, а также работа с электронными средствами обучения при реализации Федеральной программы должны осуществляться в соответствии с требованиями СП 2.4.3648-20 и СанПиН 1.2.3685-21.

Формы, способы, методы и средства реализации Программы педагог определяет самостоятельно в соответствии с задачами воспитания и обучения, возрастными и индивидуальными особенностями детей, спецификой их образовательных потребностей и интересов. Существенное значение имеют сформировавшиеся у педагога практики воспитания и обучения детей, оценка результативности форм, методов, средств образовательной деятельности применительно к конкретной возрастной группе детей.

Вариативность форм, методов и средств, используемых в организации образовательного процесса с воспитанниками зависит от:

- возрастных особенностей воспитанников;
- их индивидуальных и особых образовательных потребностей;
- личных интересов, мотивов, ожиданий, желаний детей;
- степени организации деятельности воспитанников (организованная образовательная деятельность, деятельность в режимных моментах, свободная деятельность детей).

**Формы организованной образовательной деятельности классифицируются в зависимости от:**

- количества воспитанников (индивидуальные, подгрупповые, индивидуально-подгрупповые, фронтальные);
- степени интеграции (интегрированные, с доминирующей образовательной областью (занятие по развитию речи, по ознакомлению с окружающим, по рисованию и др.);
- ведущего метода и/или совокупности методов в целом (ознакомительное, экспериментирование, формирование определённых навыков и др.);
- сюжетообразующего компонента (пространство, основной идейный и эмоциональный тон(лейтмотив)).

Вариативность форм, методов и средств реализации Федеральной программы зависит не только от учета возрастных особенностей обучающихся, их индивидуальных и особых образовательных потребностей, но и от личных интересов, мотивов, ожиданий, желаний детей. Важное значение имеет признание приоритетной субъективной позиции ребенка в образовательном процессе.

При выборе форм, методов, средств реализации Федеральной программы педагог учитывает субъектные проявления ребенка в деятельности:

- интерес к миру и культуре;
- избирательное отношение к социокультурным объектам и разным видам деятельности;
- инициативность и желание заниматься той или иной деятельностью;
- самостоятельность в выборе и осуществлении деятельности;
- творчество в интерпретации объектов культуры и создании продуктов деятельности.

Выбор педагогом педагогически обоснованных форм, методов, средств реализации Федеральной программы, адекватных образовательным потребностям и предпочтениям детей, их соотношение и интеграция при решении задач воспитания и обучения обеспечивает их вариативность.

Используемые формы реализации Программы образования в соответствии с видом детской деятельности и возрастными особенностями детей:

#### 1) в раннем возрасте (1 год - 3 года):

- предметная деятельность (орудийно-предметные действия - ест ложкой, пьет из кружки и другое);
- экспериментирование с материалами и веществами (песок, вода, тесто и другие);
- ситуативно-деловое общение со взрослым и эмоционально-практическое со сверстниками под руководством взрослого;
- двигательная деятельность (основные движения, общеразвивающие упражнения, простые подвижные игры);
- игровая деятельность (отобразительная и сюжетно-отобразительная игра, игры с дидактическими игрушками);
- речевая (понимание речи взрослого, слушание и понимание стихов, активная речь);
- изобразительная деятельность (рисование, лепка) и конструирование из мелкого и крупного строительного материала;
- самообслуживание и элементарные трудовые действия (убирает игрушки, подметает веником, поливает цветы из лейки и другое);
- музыкальная деятельность (слушание музыки и исполнительство, музыкально-ритмические движения).

#### 2) в дошкольном возрасте (3 года - 8 лет):



- игровая деятельность (сюжетно-ролевая, театрализованная, режиссерская, конструктивно-конструктивная, дидактическая, подвижная и другие);
- общение со взрослым (ситуативно-деловое, внеситуативно-познавательное, внеситуативно-личностное) и сверстниками (ситуативно-деловое, внеситуативно-деловое);
- речевая деятельность (слушание речи взрослого и сверстников, активная диалогическая и монологическая речь);
- познавательно-исследовательская деятельность и экспериментирование; изобразительная деятельность (рисование, лепка, аппликация) и конструирование из разных материалов по образцу, условию и замыслу ребенка;
- двигательная деятельность (основные виды движений, общеразвивающие и спортивные упражнения, подвижные и элементы спортивных игр и другие);
- элементарная трудовая деятельность (самообслуживание, хозяйственно-бытовой труд, труд в природе, ручной труд);
- музыкальная деятельность (слушание и понимание музыкальных произведений, пение, музыкально-ритмические движения, игра на детских музыкальных инструментах).

Для достижения **задач воспитания** в ходе реализации Федеральной программы педагог может использовать следующие **методы**:

- организации опыта поведения и деятельности (приучение к положительным формам общественного поведения, упражнение, воспитывающие ситуации, игровые методы);
- осознания детьми опыта поведения и деятельности (рассказ на моральные темы, разъяснение норм и правил поведения, чтение художественной литературы, этические беседы, обсуждение поступков и жизненных ситуаций, личный пример);
- мотивации опыта поведения и деятельности (поощрение, методы развития эмоций, игры, соревнования, проектные методы).

Традиционные **методы** обучения (словесные, наглядные, практические) дополнены методами, в основу которых положен характер познавательной деятельности детей, согласно п. 23.6.1. ФОП ДО:

в младенческом возрасте (2 месяца - 1 год)	в раннем возрасте (1 год - 3 года)	в дошкольном возрасте (3 года - 8 лет)
Информационно-рецептивный метод, Репродуктивный метод, Исследовательский метод	Информационно-рецептивный метод, Репродуктивный метод, Исследовательский метод	Проблемное изложение, Эвристический метод, Исследовательский метод

1) При использовании *информационно-рецептивного метода* предъявляется информация, организуются действия ребенка с объектом изучения (распознающее наблюдение, рассматривание картин, демонстрация кино- и диафильмов, просмотр компьютерных презентаций, рассказы педагога или детей, чтение).

2) *Репродуктивный метод* предполагает создание условий для воспроизведения представлений и способов деятельности, руководство их выполнением (упражнения на основе образца педагога, беседа, составление рассказов с опорой на предметную или предметно-схематическую модель).

3) *Метод проблемного изложения* представляет собой постановку проблемы и раскрытие пути ее решения в процессе организации опытов, наблюдений.

4) При применении *эвристического метода* (частично-поискового) проблемная задача делится на части - проблемы, в решении которых принимают участие дети (применение представлений в новых условиях).

5) *Исследовательский метод* включает составление и предъявление проблемных ситуаций, ситуаций для экспериментирования и опытов (творческие задания, опыты, экспериментирование).

Для решения задач воспитания и обучения широко применяется метод проектов. Он способствует развитию у детей исследовательской активности, познавательных интересов, коммуникативных и творческих способностей, навыков сотрудничества и другое. Выполняя совместные проекты, дети получают представления о своих возможностях, умениях, потребностях.

Осуществляя выбор методов воспитания и обучения, педагог учитывает возрастные и личностные особенности детей, педагогический потенциал каждого метода, условия его применения, реализуемые цели и задачи, прогнозирует возможные результаты. Для решения задач воспитания и обучения целесообразно использовать комплекс методов.

При реализации Программы педагог может использовать различные *средства*, представленные совокупностью материальных и идеальных объектов:

- демонстрационные и раздаточные;
- визуальные, аудиальные, аудиовизуальные;
- естественные и искусственные;
- реальные и виртуальные.

Средства, указанные в **пункте 20.7** Федеральной программы, используются для развития следующих видов деятельности детей:

- двигательной (оборудование для ходьбы, бега, ползания, лазанья, прыгания, занятий с мячом и другое);
- предметной (образные и дидактические игрушки, реальные предметы и другое);
- игровой (игры, игрушки, игровое оборудование и другое);
- коммуникативной (дидактический материал, предметы, игрушки, видеофильмы и другое);
- познавательно-исследовательской и экспериментирования (натуральные предметы и оборудование для исследования и образно-символический материал, в том числе макеты, плакаты, модели, схемы и другое);
- чтения художественной литературы (книги для детского чтения, в том числе аудиокниги, иллюстративный материал);
- трудовой (оборудование и инвентарь для всех видов труда);
- продуктивной (оборудование и материалы для лепки, аппликации, рисования и конструирования);
- музыкальной (детские музыкальные инструменты, дидактический материал и другое).

При выборе форм, методов, средств реализации Программы образования важное значение имеет признание приоритетной субъективной позиции ребенка в образовательном процессе. Педагог учитывает субъектные проявления ребенка в деятельности: интерес к миру и культуре; избирательное отношение к социокультурным объектам и разным видам деятельности;

инициативность и желание заниматься той или иной деятельностью; самостоятельность в выборе и осуществлении деятельности; творчество в интерпретации объектов культуры и создании продуктов деятельности. Выбор педагогом форм, методов, средств реализации Программы образования, адекватных образовательным потребностям и предпочтениям детей, их соотношение и интеграция при решении задач воспитания и обучения обеспечивает их вариативность.

### **2.2.1. Особенности образовательной деятельности разных видов и культурных практик.**

Согласно п. 24.1 ФОП ДО образовательная деятельность в ДОУ включает:

- образовательную деятельность, осуществляемую в процессе организации различных видов детской деятельности;
- образовательную деятельность, осуществляемую в ходе режимных процессов;
- самостоятельную деятельность детей;
- взаимодействие с семьями детей по реализации образовательной программы ДО.

Согласно п. 24.2 ФОП ДО *образовательная деятельность* организуется как *совместная деятельность* педагога и детей, самостоятельная деятельность детей. В зависимости от решаемых образовательных задач, желаний детей, их образовательных потребностей, педагог может выбрать один или несколько **вариантов совместной деятельности**:

1) совместная деятельность педагога с ребенком, где, взаимодействуя с ребенком, он выполняет функции педагога: обучает ребенка чему-то новому;

2) совместная деятельность ребенка с педагогом, при которой ребенок и педагог - равноправные партнеры;

3) совместная деятельность группы детей под руководством педагога, который на правах участника деятельности на всех этапах ее выполнения (от планирования до завершения) направляет совместную деятельность группы детей;

4) совместная деятельность детей со сверстниками без участия педагога, но по его заданию. Педагог в этой ситуации не является участником деятельности, но выступает в роли ее организатора, ставящего задачу группе детей, тем самым, актуализируя лидерские ресурсы самих детей;

5) самостоятельная, спонтанно возникающая, совместная деятельность детей без всякого участия педагога. Это могут быть самостоятельные игры детей (сюжетно-ролевые, режиссерские, театрализованные, игры с правилами, музыкальные и другое), самостоятельная изобразительная деятельность по выбору детей, самостоятельная познавательно-исследовательская деятельность (опыты, эксперименты и другое).

Все перечисленные варианты совместной деятельности педагога с детьми могут быть реализованы в группе одновременно.

Организуя различные виды деятельности, педагог учитывает опыт ребенка, его субъектные проявления (самостоятельность, творчество при выборе содержания деятельности и способов его реализации, стремление к сотрудничеству с детьми, инициативность и желание заниматься определенным видом деятельности). Эту информацию педагог может получить в процессе наблюдения за деятельностью детей в ходе проведения педагогической диагностики. На основе полученных результатов организуются разные виды деятельности, соответствующие возрасту детей. В процессе их организации педагог создает условия для свободного выбора детьми деятельности, оборудования, участников совместной деятельности, принятия детьми решений, выражения своих чувств и мыслей, поддерживает детскую инициативу и самостоятельность,

устанавливает правила взаимодействия детей. Педагог использует образовательный потенциал каждого вида деятельности для решения задач воспитания, обучения и развития детей.

Все виды деятельности взаимосвязаны между собой, часть из них органично включается в другие виды деятельности (например, коммуникативная, познавательно-исследовательская). Это обеспечивает возможность их интеграции в процессе образовательной деятельности.

В ДОО создана система форм организации разнообразной деятельности дошкольников. Среди них выделяются простые, составные и комплексные формы.

Простые формы построены на минимальном количестве методов и средств и посвящены, как правило, одной теме. К простым формам относятся: беседа, рассказ, эксперимент, наблюдение, дидактическая (или любая другая игра, возникающая по инициативе педагога).

Составные формы состоят из простых форм, представленных в разнообразных сочетаниях. К составным формам относятся: игровые ситуации, игры-путешествия, творческие мастерские, детские лаборатории, творческие гостиные, творческие лаборатории, целевые прогулки, экскурсии, образовательный челлендж, интерактивные праздники.

Комплексные формы создаются как целенаправленная подборка (комплекс) простых и составных форм. К комплексным формам относятся: детско-родительские и иные проекты, тематические дни, тематические недели, тематические или образовательные циклы.

***Игра*** занимает центральное место в жизни ребенка, являясь преобладающим видом его самостоятельной деятельности. В игре закладываются основы личности ребенка, развиваются психические процессы, формируется ориентация в отношениях между людьми, первоначальные навыки кооперации. Играя вместе, дети строят свои взаимоотношения, учатся общению, проявляют активность и инициативу и другое. Детство без игры и вне игры не представляется возможным.

Игра в педагогическом процессе выполняет различные **функции**: обучающую, познавательную, развивающую, воспитательную, социокультурную, коммуникативную, эмоциогенную, развлекательную, диагностическую, психотерапевтическую и другие.

В образовательном процессе игра занимает особое место, выступая как форма организации жизни и деятельности детей, средство разностороннего развития личности; метод или прием обучения; средство саморазвития, самовоспитания, самообучения, саморегуляции. Отсутствие или недостаток игры в жизни ребенка приводит к серьезным проблемам, прежде всего, в социальном развитии детей.

Учитывая потенциал игры для разностороннего развития ребенка и становления его личности, педагог максимально использует все варианты ее применения в ДОО

***Образовательная деятельность в режимных процессах*** имеет специфику и предполагает использование особых форм работы в соответствии с реализуемыми задачами воспитания, обучения и развития ребенка. Основная задача педагога в утренний отрезок времени состоит в том, чтобы включить детей в общий ритм жизни ДОО, создать у них бодрое, жизнерадостное настроение.

Образовательная деятельность, осуществляемая в утренний отрезок времени, может включать:

- игровые ситуации, индивидуальные игры и игры небольшими подгруппами (сюжетно-ролевые, режиссерские, дидактические, подвижные, музыкальные и другие);

- беседы с детьми по их интересам, развивающее общение педагога с детьми (в том числе в форме утреннего и вечернего круга), рассматривание картин, иллюстраций;
- практические, проблемные ситуации, упражнения (по освоению культурно-гигиенических навыков и культуры здоровья, правил и норм поведения и другие);
- наблюдения за объектами и явлениями природы, трудом взрослых;
- трудовые поручения и дежурства (сервировка стола к приему пищи, уход за комнатными растениями и другое);
- индивидуальную работу с детьми в соответствии с задачами разных образовательных областей;
- продуктивную деятельность детей по интересам детей (рисование, конструирование, лепка и другое);
- оздоровительные и закаливающие процедуры, здоровьесберегающие мероприятия, двигательную деятельность (подвижные игры, гимнастика и другое).

Согласно требованиям СанПиН 1.2.3685-21 в режиме дня предусмотрено время для проведения занятий.

*Занятие* рассматривается как дело, занимательное и интересное детям, развивающее их; как деятельность, направленная на освоение детьми одной или нескольких образовательных областей, или их интеграцию с использованием разнообразных форм и методов работы, выбор которых осуществляется педагогам самостоятельно. Занятие является формой организации обучения, наряду с экскурсиями, дидактическими играми, играми-путешествиями и другими. Оно может проводиться в виде образовательных ситуаций, тематических событий, проектной деятельности, проблемно-обучающих ситуаций, интегрирующих содержание образовательных областей, творческих и исследовательских проектов и так далее. В рамках отведенного времени педагог может организовывать образовательную деятельность с учетом интересов, желаний детей, их образовательных потребностей, включая детей дошкольного возраста в процесс сотворчества, содействия, сопереживания.

При организации занятий педагог использует опыт, накопленный при проведении образовательной деятельности в рамках сформировавшихся подходов. Время проведения занятий, их продолжительность, длительность перерывов, суммарная образовательная нагрузка для детей дошкольного возраста определяются СанПиН 1.2.3685-21.

Введение термина "занятие" не означает регламентацию процесса. Термин фиксирует форму организации образовательной деятельности. Содержание и педагогически обоснованную методику проведения занятий педагог может выбирать самостоятельно.

***Образовательная деятельность, осуществляемая во время прогулки,*** включает:

- наблюдения за объектами и явлениями природы, направленные на установление разнообразных связей и зависимостей в природе, воспитание отношения к ней;
- подвижные игры и спортивные упражнения, направленные на оптимизацию режима двигательной активности и укрепление здоровья детей;
- экспериментирование с объектами неживой природы;
- сюжетно-ролевые и конструктивные игры (с песком, со снегом, с природным материалом);
- элементарную трудовую деятельность детей на участке ДОО;
- свободное общение педагога с детьми, индивидуальную работу;

- проведение спортивных праздников (при необходимости).

**Образовательная деятельность**, осуществляемая во вторую половину дня, может включать:

- элементарную трудовую деятельность детей (уборка групповой комнаты; ремонт книг, настольно-печатных игр; стирка кукольного белья; изготовление игрушек-самоделок для игр малышей);
- проведение зрелищных мероприятий, развлечений, праздников (кукольный, настольный, теневой театры, игры-драматизации; концерты; спортивные, музыкальные и литературные досуги и другое);
- игровые ситуации, индивидуальные игры и игры небольшими подгруппами (сюжетно-ролевые, режиссерские, дидактические, подвижные, музыкальные и другие);
- опыты и эксперименты, практико-ориентированные проекты, коллекционирование и другое;
- чтение художественной литературы, прослушивание аудиозаписей лучших образцов чтения, рассматривание иллюстраций, просмотр мультфильмов и так далее;
- слушание и исполнение музыкальных произведений, музыкально-ритмические движения, музыкальные игры и импровизации;
- организация и (или) посещение выставок детского творчества, изобразительного искусства, мастерских; просмотр репродукций картин классиков и современных художников и другого;
- индивидуальную работу по всем видам деятельности и образовательным областям;
- работу с родителями (законными представителями).

Для организации **самостоятельной деятельности** детей в группе создаются **различные центры активности** (игровой, литературный, спортивный, творческий и другие).

В группах раннего возраста:

- центр двигательной активности для развития основных движений детей;
- центр сенсорики и конструирования для организации предметной деятельности и игры с составными и динамическими игрушками, освоения детьми сенсорных эталонов формы, цвета, размера;
- центр для организации предметных и предметно-манипуляторных игр, совместных играх со сверстниками под руководством взрослого;
- центр творчества и продуктивной деятельности для развития восприятия смысла музыки, поддержки интереса к рисованию и лепке, становлению первых навыков продуктивной деятельности, освоения возможностей разнообразных изобразительных средств;
- центр познания и коммуникации (книжный уголок), восприятия смысла сказок, стихов, рассматривания картинок;
- центр экспериментирования и труда для организации экспериментальной деятельности с материалами и веществами (песок, вода, тесто и др.), развития навыков самообслуживания и становления действий с бытовыми предметами-орудиями (ложка, совок, лопатка и пр.).

В группах для детей дошкольного возраста (от 3 до 7 лет) предусматривается следующий комплекс центров детской активности:

- центр двигательной активности (ориентирован на организацию игр средней и малой подвижности в групповых помещениях, средней и интенсивной подвижности в физкультурном и музыкальном залах, интенсивной подвижности на групповых участках, спортивной площадке,

всей территории детского сада) в интеграции содержания образовательных областей «Физическое развитие», «Социально-коммуникативное развитие», «Речевое развитие»;

- центр безопасности, позволяющий организовать образовательный процесс для развития у детей навыков безопасности жизнедеятельности в интеграции содержания образовательных областей «Физическое развитие», «Познавательное развитие», «Речевое развитие», «Социально-коммуникативное развитие»;

- центр игры, содержащий оборудование для организации сюжетно-ролевых детских игр, предметы-заместители в интеграции содержания образовательных областей «Познавательное развитие», «Речевое развитие», «Социально-коммуникативное развитие», «Художественно-эстетическое развитие» и «Физическое развитие»;

- центр конструирования, в котором есть разнообразные виды строительного материала и детских конструкторов, бросового материала схем, рисунков, картин, демонстрационных материалов для организации конструкторской деятельности детей в интеграции содержания образовательных областей «Познавательное развитие», «Речевое развитие», «Социально-коммуникативное развитие» и «Художественно-эстетическое развитие»;

- центр логики и математики, содержащий разнообразный дидактический материал и развивающие игрушки, а также демонстрационные материалы для формирования элементарных математических навыков и логических операций в интеграции содержания образовательных областей «Познавательное развитие», «Речевое развитие», «Социально-коммуникативное развитие»;

- центр экспериментирования, организации наблюдения и труда, игровое оборудование, демонстрационные материалы и дидактические пособия которого способствуют реализации поисково-экспериментальной и трудовой деятельности детей в интеграции содержания образовательных областей «Познавательное развитие», «Речевое развитие», «Социально-коммуникативное развитие»;

- центр познания и коммуникации детей, оснащение которого обеспечивает расширение кругозора детей и их знаний об окружающем мире во взаимодействии детей со взрослыми и сверстниками в интеграции содержания образовательных областей «Познавательное развитие», «Речевое развитие», «Социально-коммуникативное развитие»;

- книжный уголок, содержащий художественную и познавательную литературу для детей, обеспечивающую их духовно-нравственное и этико-эстетическое воспитание, формирование общей культуры, освоение разных жанров художественной литературы, воспитание любви и интереса к художественному слову, удовлетворение познавательных потребностей в интеграции содержания всех образовательных областей;

- центр театрализации и музицирования, оборудование которого позволяет организовать музыкальную и театрализованную деятельность детей в интеграции с содержанием образовательных областей «Художественно-эстетическое развитие», «Познавательное развитие», «Речевое развитие», «Социально-коммуникативное развитие», «Физическое развитие»;

- центр уединения предназначен для снятия психоэмоционального напряжения воспитанников;

- центр творчества детей, предназначенный для реализации продуктивной деятельности детей (рисование, лепка, аппликация, художественный труд) в интеграции содержания образовательных областей «Художественно-эстетическое развитие», «Речевое развитие», «Познавательное развитие», «Социально-коммуникативное развитие».

Самостоятельная деятельность предполагает самостоятельный выбор ребенком ее содержания, времени, партнеров. Педагог может направлять и поддерживать свободную самостоятельную деятельность детей (создавать проблемно-игровые ситуации, ситуации общения, поддерживать познавательные интересы детей, изменять предметно-развивающую среду и другое).

Во вторую половину дня педагог может организовывать **культурные практики**. Они расширяют социальные и практические компоненты содержания образования, способствуют формированию у детей культурных умений при взаимодействии со взрослым и самостоятельной деятельности. Ценность культурных практик состоит в том, что они ориентированы на проявление детьми самостоятельности и творчества, активности и инициативности в разных видах деятельности, обеспечивают их продуктивность.

К культурным практикам относят игровую, продуктивную, познавательно-исследовательскую, коммуникативную практики, чтение художественной литературы.

Культурные практики предоставляют ребенку возможность проявить свою субъектность с разных сторон, что, в свою очередь, способствует становлению разных видов детских инициатив:

- в игровой практике ребенок проявляет себя как творческий субъект (творческая инициатива);
- в продуктивной - созидающий и волевой субъект (инициатива целеполагания);
- в познавательно-исследовательской практике - как субъект исследования (познавательная инициатива);
- коммуникативной практике - как партнер по взаимодействию и собеседник (коммуникативная инициатива);
- чтение художественной литературы дополняет развивающие возможности других культурных практик детей дошкольного возраста (игровой, познавательно-исследовательской, продуктивной деятельности).

Тематику культурных практик педагогу помогают определить детские вопросы, проявленный интерес к явлениям окружающей действительности или предметам, значимые события, неожиданные явления, художественная литература и другое.

В процессе культурных практик педагог создает атмосферу свободы выбора, творческого обмена и самовыражения, сотрудничества взрослого и детей. Организация культурных практик предполагает подгрупповой способ объединения детей.

### **2.2.2. Способы и направления поддержки детской инициативы.**

Для поддержки детской инициативы педагог поощряет свободную самостоятельную деятельность детей, основанную на детских интересах и предпочтениях. Появление возможности у ребенка исследовать, играть, лепить, рисовать, сочинять, петь, танцевать, конструировать, ориентируясь на собственные интересы, позволяет обеспечить такие важные составляющие эмоционального благополучия ребенка ДОО как уверенность в себе, чувство защищенности, комфорта, положительного самоощущения.

Наиболее благоприятными отрезками времени для организации свободной самостоятельной деятельности детей является утро, когда ребенок приходит в ДОО и вторая половина дня.

Любая деятельность ребенка в ДОО может протекать в форме самостоятельной инициативной деятельности, например:

- самостоятельная исследовательская деятельность и экспериментирование;
- свободные сюжетно-ролевые, театрализованные, режиссерские игры;



- игры - импровизации и музыкальные игры;
- речевые и словесные игры, игры с буквами, слогами, звуками;
- логические игры, развивающие игры математического содержания;
- самостоятельная деятельность в книжном уголке;
- самостоятельная изобразительная деятельность, конструирование;
- самостоятельная двигательная деятельность, подвижные игры, выполнение ритмических и танцевальных движений.

Согласно п. 25.4. ФОП ДО для *поддержки детской инициативы* педагог должен учитывать следующие *условия*:

1) уделять внимание развитию детского интереса к окружающему миру, поощрять желание ребенка получать новые знания и умения, осуществлять деятельностные пробы в соответствии со своими интересами, задавать познавательные вопросы;

2) организовывать ситуации, способствующие активизации личного опыта ребенка в деятельности, побуждающие детей к применению знаний, умений при выборе способов деятельности;

3) расширять и усложнять в соответствии с возможностями и особенностями развития детей область задач, которые ребенок способен и желает решить самостоятельно, уделять внимание таким задачам, которые способствуют активизации у ребенка творчества, сообразительности, поиска новых подходов;

4) поощрять проявление детской инициативы в течение всего дня пребывания ребенка в ДОО, используя приемы поддержки, одобрения, похвалы;

5) создавать условия для развития произвольности в деятельности, использовать игры и упражнения, направленные на тренировку волевых усилий, поддержку готовности и желания ребенка преодолевать трудности, доводить деятельность до результата;

6) поощрять и поддерживать желание детей получить результат деятельности, обращать внимание на важность стремления к качественному результату, подсказывать ребенку, проявляющему небрежность и равнодушие к результату, как можно довести дело до конца, какие приемы можно использовать, чтобы проверить качество своего результата;

7) внимательно наблюдать за процессом самостоятельной деятельности детей, в случае необходимости оказывать детям помощь, но стремиться к ее дозированию. Если ребенок испытывает сложности при решении уже знакомой ему задачи, когда изменилась обстановка или иные условия деятельности, то целесообразно и достаточно использовать приемы наводящих вопросов, активизировать собственную активность и смекалку ребенка, намекнуть, посоветовать вспомнить, как он действовал в аналогичном случае;

8) поддерживать у детей чувство гордости и радости от успешных самостоятельных действий, подчеркивать рост возможностей и достижений каждого ребенка, побуждать к проявлению инициативы и творчества через использование приемов похвалы, одобрения, восхищения.

<b>Особенности поддержки детской инициативы и самостоятельности с учетом возрастных особенностей детей (в соотв. с п.25 ФОП ДО)</b>		
<b>3-4 года</b>	<b>4-5 лет</b>	<b>5-7 лет</b>
Поощрение познавательной активности	Освоение детьми системы разнообразных исследовательских	Создание педагогических условий, которые разви-

<p>детей:</p> <ul style="list-style-type: none"> <li>-внимание к детским вопросам,</li> <li>-ситуации, побуждающие самостоятельно искать решение, возникающих проблем.</li> </ul> <p>При проектировании режима дня уделять внимание организации вариативных активностей детей, для участия в разнообразных делах: в играх, в экспериментах, в рисовании, в общении, в творчестве.</p>	<p>действий, приемов простейшего анализа, сравнения, умения наблюдать:</p> <ul style="list-style-type: none"> <li>- намеренное насыщение проблемными практическими и познавательными ситуациями, в которых детям необходимо самостоятельно применить освоенные приемы.</li> </ul> <p>Создание ситуаций, побуждающих детей проявлять инициативу, активность, желание совместно искать верное решение проблемы.</p> <p>Создание ситуаций, в которых дети приобретают опыт дружеского общения, совместной деятельности, умений командной работы.</p> <p>У ребёнка всегда есть возможность выбора свободной деятельности, поэтому атрибуты и оборудование для детских видов деятельности достаточно разнообразны и постоянно меняются (смена примерно раз в два месяца).</p>	<p>вают детскую самостоятельность, инициативу и творчество:</p> <ul style="list-style-type: none"> <li>- определение для детей все более сложных задач, активизируя их усилия, развивая произвольные умения и волю,</li> <li>- постоянная поддержка желания преодолеть трудности;</li> <li>- поощрение ребёнка за стремление к таким действиям;</li> <li>- нацеливание на поиск новых, творческих решений возникших затруднений.</li> </ul>
---	--	---

**В возрасте 3 - 4 лет** у ребенка активно проявляется потребность в общении со взрослым, ребенок стремится через разговор с педагогом познать окружающий мир, узнать об интересующих его действиях, сведениях. Поэтому ребенок задает различного рода вопросы. Важно поддержать данное стремление ребенка, поощрять познавательную активность детей младшего дошкольного возраста, использовать педагогические приемы, направленные на развитие стремлений ребенка наблюдать, сравнивать предметы, обследовать их свойства и качества.

Педагогу важно проявлять внимание к детским вопросам, поощрять и поддерживать их познавательную активность, создавать ситуации, побуждающие ребенка самостоятельно искать решения возникающих проблем, осуществлять деятельностные пробы.

При проектировании режима дня педагог уделяет особое внимание организации вариативных активностей детей, чтобы ребенок получил возможность участвовать в разнообразных делах: в играх, в экспериментах, в рисовании, в общении, в творчестве (имитации, танцевальные импровизации и тому подобное), в двигательной деятельности.

**С четырех - пяти лет** у детей наблюдается высокая активность. Данная потребность ребенка является ключевым условием для развития самостоятельности во всех сферах его жизни и деятельности. Педагогу важно обращать особое внимание на освоение детьми системы разнообразных обследовательских действий, приемов простейшего анализа, сравнения, умения наблюдать для поддержки самостоятельности в познавательной деятельности. Педагог намеренно насыщает жизнь детей проблемными практическими и познавательными ситуациями, в которых детям необходимо самостоятельно применить освоенные приемы. Всегда необходимо доброжелательно и заинтересованно относиться к детским вопросам и

проблемам, быть готовым стать партнером в обсуждении, поддерживать и направлять детскую познавательную активность, уделять особое внимание доверительному общению с ребенком.

В течение дня педагог создает различные ситуации, побуждающие детей проявить инициативу, активность, желание совместно искать верное решение проблемы. Такая планомерная деятельность способствует развитию у ребенка умения решать возникающие перед ними задачи, что способствует развитию самостоятельности и уверенности в себе. Педагог стремится создавать такие ситуации, в которых дети приобретают опыт дружеского общения, совместной деятельности, умений командной работы. Это могут быть ситуации *волонтерской направленности*: взаимной поддержки, проявления внимания к старшим, заботы о животных, бережного отношения к вещам и игрушкам.

Важно, чтобы у ребенка всегда была возможность выбора свободной деятельности, поэтому атрибуты и оборудование для детских видов деятельности должны быть достаточно разнообразными и постоянно меняющимися (смена примерно раз в два месяца).

**Дети пяти - семи лет** имеют яркую потребность в самоутверждении и признании со стороны взрослых. Поэтому педагогу важно обратить внимание на те педагогические условия, которые развивают детскую самостоятельность, инициативу и творчество. Для этого педагог создает ситуации, активизирующие желание детей применять свои знания и умения, имеющийся опыт для самостоятельного решения задач. Он регулярно поощряет стремление к самостоятельности, старается определять для детей все более сложные задачи, активизируя их усилия, развивая произвольные умения и волю, постоянно поддерживает желание преодолевать трудности и поощряет ребенка за стремление к таким действиям, нацеливает на поиск новых, творческих решений возникших затруднений.

Согласно п. 25.8 ФОП ДО для поддержки детской инициативы педагогу рекомендуется использовать **ряд способов и приемов**.

1) Не следует сразу помогать ребенку, если он испытывает затруднения решения задачи, важно побуждать его к самостоятельному решению, подбадривать и поощрять попытки найти решение. В случае необходимости оказания помощи ребенку, педагог сначала стремится к ее минимизации: лучше дать совет, задать наводящие вопросы, активизировать имеющийся у ребенка прошлый опыт.

2) У ребенка всегда должна быть возможность самостоятельного решения поставленных задач. При этом педагог помогает детям искать разные варианты решения одной задачи, поощряет активность детей в поиске, принимает любые предположения детей, связанные с решением задачи, поддерживает инициативу и творческие решения, а также обязательно акцентирует внимание детей на качестве результата, их достижениях, одобряет и хвалит за результат, вызывает у них чувство радости и гордости от успешных самостоятельных, инициативных действий.

3) Особое внимание педагог уделяет общению с ребенком в период проявления кризиса семи лет: характерные для ребенка изменения в поведении и деятельности становятся поводом для смены стиля общения с ребенком. Важно уделять внимание ребенку, уважать его интересы, стремления, инициативы в познании, активно поддерживать стремление к самостоятельности. Дети седьмого года жизни очень чувствительны к мнению взрослых. Необходимо поддерживать у них ощущение своего взросления, вселять уверенность в своих силах.

4) Педагог может акцентировать внимание на освоении ребенком универсальных умений организации своей деятельности и формировании у него основ целеполагания: поставить цель (или принять ее от педагога), обдумать способы ее достижения, осуществить свой замысел, оценить полученный результат с позиции цели. Задача развития данных умений ставится

педагогом в разных видах деятельности. Педагог использует средства, помогающие детям планомерно и самостоятельно осуществлять свой замысел: опорные схемы, наглядные модели, пооперационные карты.

5) Создание творческих ситуаций в игровой, музыкальной, изобразительной деятельности и театрализации, в ручном труде также способствует развитию самостоятельности у детей. Сочетание увлекательной творческой деятельности и необходимости решения задачи и проблемы привлекает ребенка, активизирует его желание самостоятельно определить замысел, способы и формы его воплощения.

6) Педагог уделяет особое внимание обогащению РППС, обеспечивающей поддержку инициативности ребенка. В пространстве группы появляются предметы, побуждающие детей к проявлению интеллектуальной активности. Это могут быть новые игры и материалы, детали незнакомых устройств, сломанные игрушки, нуждающиеся в починке, зашифрованные записи, посылки, письма-схемы, новые таинственные книги и прочее. Разгадывая загадки, заключенные в таких предметах, дети учатся рассуждать, анализировать, отстаивать свою точку зрения, строить предположения, испытывают радость открытия и познания.

### **2.2.3. Особенности взаимодействия педагогического коллектива с семьями обучающихся.**

Согласно п. 26.1 ФОП ДО, организация работы с родителями строится по следующим направлениям:

1) обеспечение психолого-педагогической поддержки семьи и повышения компетентности родителей (законных представителей) в вопросах развития и образования, охраны и укрепления здоровья детей;

2) оказание помощи родителям (законным представителям) в воспитании детей, охране и укреплении их психического и физического здоровья, в развитии их индивидуальных способностей и необходимой коррекции нарушений их развития;

3) создание условий для участия родителей (законных представителей) в образовательной деятельности;

4) взаимодействие с родителями (законными представителями) по вопросам образования ребёнка, непосредственного вовлечения их в образовательную деятельность, в том числе посредством создания образовательных проектов совместно с семьёй на основе выявления потребностей и поддержки образовательных инициатив семьи;

5) создание возможностей для обсуждения с родителями (законными представителями) детей вопросов, связанных с реализацией Программы.

*Главными целями* взаимодействия педагогического коллектива ДОО с семьями обучающихся дошкольного возраста являются:

- обеспечение психолого-педагогической поддержки семьи и повышение компетентности родителей (законных представителей) в вопросах образования, охраны и укрепления здоровья детей младенческого, раннего и дошкольного возрастов;

- обеспечение единства подходов к воспитанию и обучению детей в условиях ДОО и семьи; повышение воспитательного потенциала семьи.

Эта деятельность должна дополнять, поддерживать и тактично направлять воспитательные действия родителей (законных представителей) детей младенческого, раннего и дошкольного возрастов.

Согласно п. 26.3 ФОП ДО, достижение этих целей должно осуществляться через решение **основных задач:**

1) информирование родителей (законных представителей) и общественности относительно целей ДО, общих для всего образовательного пространства Российской Федерации, о мерах господдержки семьям, имеющим детей дошкольного возраста, а также об образовательной программе, реализуемой в ДОО;

2) просвещение родителей (законных представителей), повышение их правовой, психолого-педагогической компетентности в вопросах охраны и укрепления здоровья, развития и образования детей;

3) способствование развитию ответственного и осознанного родительства как базовой основы благополучия семьи;

4) построение взаимодействия в форме сотрудничества и установления партнерских отношений с родителями (законными представителями) детей младенческого, раннего и дошкольного возраста для решения образовательных задач;

5) вовлечение родителей (законных представителей) в образовательный процесс.

Согласно п. 26.4 ФОП ДО, построение взаимодействия с родителями (законными представителями) должно придерживаться следующих **принципов:**

1) приоритет семьи в воспитании, обучении и развитии ребенка: в соответствии с Законом об образовании у родителей (законных представителей) обучающихся не только есть преимущественное право на обучение и воспитание детей, но именно они обязаны заложить основы физического, нравственного и интеллектуального развития личности ребенка;

2) открытость: для родителей (законных представителей) должна быть доступна актуальная информация об особенностях пребывания ребенка в группе; каждому из родителей (законных представителей) должен быть предоставлен свободный доступ в ДОО; между педагогами и родителями (законными представителями) необходим обмен информацией об особенностях развития ребенка в ДОО и семье;

3) взаимное доверие, уважение и доброжелательность во взаимоотношениях педагогов и родителей (законных представителей): при взаимодействии педагогу необходимо придерживаться этики и культурных правил общения, проявлять позитивный настрой на общение и сотрудничество с родителями (законными представителями); важно этично и разумно использовать полученную информацию как со стороны педагогов, так и со стороны родителей (законных представителей) в интересах детей;

4) индивидуально-дифференцированный подход к каждой семье: при взаимодействии необходимо учитывать особенности семейного воспитания, потребности родителей (законных представителей) в отношении образования ребенка, отношение к педагогу и ДОО, проводимым мероприятиям; возможности включения родителей (законных представителей) в совместное решение образовательных задач;

5) возрастосообразность: при планировании и осуществлении взаимодействия необходимо учитывать особенности и характер отношений ребенка с родителями (законными представителями), прежде всего, с матерью (преимущественно для детей младенческого и раннего возраста), обусловленные возрастными особенностями развития детей.

Согласно п. 26.5 ФОП ДО, деятельность педагогического коллектива ДОО по построению взаимодействия с родителями (законными представителями) обучающихся осуществляется по нескольким **направлениям:**

1) диагностико-аналитическое направление включает получение и анализ данных о семье каждого обучающегося, ее запросах в отношении охраны здоровья и развития ребенка; об уровне психолого-педагогической компетентности родителей (законных представителей); а также планирование работы с семьей с учетом результатов проведенного анализа; согласование воспитательных задач;

2) просветительское направление предполагает просвещение родителей (законных представителей) по вопросам особенностей психофизиологического и психического развития детей младенческого, раннего и дошкольного возрастов; выбора эффективных методов обучения и воспитания детей определенного возраста; ознакомление с актуальной информацией о государственной политике в области ДО, включая информирование о мерах господдержки семьям с детьми дошкольного возраста; информирование об особенностях реализуемой в ДОО образовательной программы; условиях пребывания ребенка в группе ДОО; содержании и методах образовательной работы с детьми;

3) консультационное направление объединяет в себе консультирование родителей (законных представителей) по вопросам их взаимодействия с ребенком, преодоления возникающих проблем воспитания и обучения детей, в том числе с ООП в условиях семьи; особенностей поведения и взаимодействия ребенка со сверстниками и педагогом; возникающих проблемных ситуациях; способам воспитания и построения продуктивного взаимодействия с детьми младенческого, раннего и дошкольного возрастов; способам организации и участия в детских деятельности, образовательном процессе и другому.

*Совместная образовательная деятельность педагогов и родителей (законных представителей) обучающихся предполагает сотрудничество в реализации некоторых образовательных задач,*

- вопросах организации РППС и образовательных мероприятий;
- поддержку образовательных инициатив родителей (законных представителей) детей младенческого, раннего и дошкольного возрастов;
- разработку и реализацию образовательных проектов ДОО совместно с семьей.

Особое внимание в просветительской деятельности ДОО должно уделяться повышению уровня компетентности родителей (законных представителей) в вопросах здоровьесбережения ребенка.

Реализация данной темы может быть осуществлена в процессе следующих направлений ***просветительской деятельности***:

1) информирование о факторах, положительно влияющих на физическое и психическое здоровье ребенка (рациональная организация режима дня ребенка, правильное питание в семье, закаливание, организация двигательной активности, благоприятный психологический микроклимат в семье и спокойное общение с ребенком и другое), о действии негативных факторов (переохлаждение, перегревание, перекармливание и другое), наносящих непоправимый вред здоровью ребенка;

2) своевременное информирование о важности вакцинирования в соответствии с рекомендациями Национального календаря профилактических прививок и по эпидемическим показаниям;

3) информирование родителей (законных представителей) об актуальных задачах физического воспитания детей на разных возрастных этапах их развития, а также о возможностях ДОО и семьи в решении данных задач;

4) знакомство родителей (законных представителей) с оздоровительными мероприятиями, проводимыми в ДОО;

5) информирование родителей (законных представителей) о негативном влиянии на развитие детей систематического и бесконтрольного использования ИТ-технологий (нарушение сна, возбудимость, изменения качества памяти, внимания, мышления; проблемы социализации и общения и другое).

Эффективность просветительской работы по вопросам здоровьесбережения детей может быть повышена за счет привлечения к тематическим встречам профильных специалистов (медиков, нейропсихологов, физиологов, ИТ -специалистов и других).

Решение основных задач взаимодействия с родителями по направлениям деятельности реализуются в разных формах (групповых и (или) индивидуальных) посредством различных методов, приемов и способов взаимодействия с родителями (законными представителями):

<b>ЗАДАЧИ НАПРАВЛЕНИЯ</b>	<b>Диагностико-аналитическое направление</b>	<b>Просветительское и консультационное направление</b>
<b>Информирование родителей</b>	опросы, социологические срезы, индивидуальные блокноты, «почтовый ящик», педагогические беседы с родителями (законными представителями); дни (недели) открытых дверей, открытые просмотры занятий и других видов деятельности детей.	групповые родительские собрания, конференции, круглые столы, семинары-практикумы, тренинги и ролевые игры, консультации, педагогические гостиные, родительские клубы и другое; информационные проспекты, стенды, ширмы, папки-передвижки для родителей (законных представителей); журналы и газеты, издаваемые ДОО для родителей (законных представителей), педагогические библиотеки для родителей (законных представителей); сайты ДОО и социальные группы в сети Интернет; медиарепортажи и интервью; фотографии, выставки детских работ, совместных работ родителей (законных представителей) и детей. Включают также и досуговую форму - совместные праздники и вечера, семейные спортивные и тематические мероприятия, тематические досуги, знакомство с семейными традициями.
<b>Просвещение родителей</b>		
<b>Ответственное и осознанное родительство</b>		
<b>Сотрудничество и установления партнёрских отношений</b>		
<b>Вовлечение родителей в образовательный процесс</b>		

Незаменимой формой установления доверительного делового контакта между семьей и ДОО является диалог педагога и родителей (законных представителей). Диалог позволяет совместно анализировать поведение или проблемы ребёнка, выяснять причины проблем и искать подходящие возможности, ресурсы семьи и пути их решения. В диалоге проходит просвещение родителей (законных представителей), их консультирование по вопросам выбора оптимального образовательного маршрута для конкретного ребёнка, а также согласование

совместных действий, которые могут быть предприняты со стороны ДОО и семьи для разрешения возможных проблем и трудностей ребёнка в освоении образовательной программы. Педагоги самостоятельно выбирают педагогически обоснованные методы, приемы и способы взаимодействия с семьями обучающихся, в зависимости от стоящих перед ними задач. Сочетание традиционных и инновационных технологий сотрудничества позволит педагогам ДОО устанавливать доверительные и партнерские отношения с родителями (законными представителями), эффективно осуществлять просветительскую деятельность и достигать основные цели взаимодействия ДОО с родителями (законными представителями) детей дошкольного возраста.

#### Новые формы взаимодействия с семьей.

В процессе работы с семьей в ДОО решаются задачи, связанные с возрождением традиций семейного воспитания, вовлечение родителей, детей и педагогов в объединения по интересам и увлечениям, организации семейного досуга.

Помимо традиционных форм работы ДОО и семьи в ДОО начали активно использовать инновационные формы и методы работы с семьей:

- «Круглый стол» по любой теме;
- тематические выставки;
- социологическое исследование, диагностика, тесты, опрос на любые темы;
- консультации специалистов;;
- семейные спортивные встречи;
- почта доверия, телефон доверия;
- семейные проекты «Наша родословная»;
- открытые занятия для просмотра родителей;
- конкурс семейных талантов;
- портфолио семейного успеха и др.

<i>Реальное участие родителей в жизни ДОО</i>	<i>Формы участия</i>	<i>Периодичность сотрудничества</i>
В проведении мониторинговых исследований	- Анкетирование; - социологический опрос; - интервьюирование; - «родительская почта».	3-4 раза в год; по мере необходимости; 1 раз в квартал.
В создании условий	- Участие в субботниках по благоустройству территории; - помощь в создании предметно-развивающей среды; - оказание помощи в ремонтных работах.	2 раза в год; постоянно; ежегодно.
В управлении ДОО	- участие в работе родительского комитета, педагогических советах.	По плану.
В просветительской деятельности, направленной на повышение педагогической	- наглядная информация (стенды, папки-передвижки, семейные и групповые фотоальбомы, фоторепортажи «Из жизни группы», «Копилка добрых дел», «Мы благодарим»;	1 раз в квартал



культуры, расширение информационного поля родителей	- памятки; - создание странички на сайте ДОУ; - консультации, семинары, семинары-практикумы, конференции; - распространение опыта семейного воспитания; - родительские собрания; - выпуск газеты для родителей.	обновление постоянно; 1 раз в месяц;  по годовому плану  1 раз в квартал 1 раз в квартал
В воспитательно-образовательном процессе ДОУ, направленном на установление сотрудничества и партнерских отношений с целью вовлечения родителей в единое образовательное пространство	- Дни открытых дверей. - Дни здоровья. - Недели творчества - Совместные праздники, развлечения. - Встречи с интересными людьми - Консультативный пункт. - Участие в творческих выставках, смотрах-конкурсах - Мероприятия с родителями в рамках проектной деятельности - Творческие отчеты кружков	2 раза в год 1 раз в квартал 2 раза в год По плану По плану 1 раз в квартал  Постоянно по годовому плану 2-3 раза в год 1 раз в год

## Содержание направлений работы с семьёй по образовательным областям

### *Образовательная область «Физическое развитие»*

- Разъяснять родителям (через оформление соответствующего раздела в «Уголке для родителей», на родительских собраниях, в личных беседах, рекомендуя соответствующую литературу) необходимость создания в семье предпосылок для полноценного физического развития ребенка.

- Ориентировать родителей на формирование у ребенка положительного отношения к физкультуре и спорту; привычки выполнять ежедневно утреннюю гимнастику (это лучше всего делать на личном примере или через совместную утреннюю зарядку); стимулирование двигательной активности ребенка совместными спортивными занятиями (лыжи, коньки, фитнес), совместными подвижными играми, длительными прогулками в парк или лес; создание дома спортивного уголка; покупка ребенку спортивного инвентаря (мячик, скакалка, лыжи, коньки, велосипед, самокат и т.д.); совместное чтение литературы, посвященной спорту; просмотр соответствующих художественных и мультипликационных фильмов.

- Информировать родителей об актуальных задачах физического воспитания детей на разных возрастных этапах их развития, а также о возможностях детского сада в решении данных задач.

- Знакомить с лучшим опытом физического воспитания дошкольников в семье и детском саду, демонстрирующим средства, формы и методы развития важных физических качеств, воспитания потребности в двигательной деятельности.

- Создавать в детском саду условия для совместных с родителями занятий физической культурой и спортом.

- Привлекать родителей к участию в совместных с детьми физкультурных праздниках и других мероприятиях, организуемых в детском саду, а также городе.

#### ***Образовательная область «Социально-коммуникативное развитие»***

- Знакомить родителей с достижениями общественного воспитания в детском саду.
- Показывать родителям значение матери, отца, а также дедушек и бабушек, воспитателей, детей (сверстников, младших и старших детей) в развитии взаимодействия ребенка с социумом, понимания социальных норм поведения.

- Подчеркивать ценность каждого ребенка для общества вне зависимости от его индивидуальных особенностей и этнической принадлежности.

- Заинтересовывать родителей в развитии игровой деятельности детей, обеспечивающей успешную социализацию, усвоение гендерного поведения.

- Помогать родителям осознавать негативные последствия деструктивного общения в семье, исключая родных для ребенка людей из контекста развития.

- Создавать у родителей мотивацию к сохранению семейных традиций и зарождению новых.

- Поддерживать семью в выстраивании взаимодействия ребенка с незнакомыми взрослыми и детьми в детском саду (например, на этапе освоения новой развивающей предметно-пространственной среды детского сада, группы – при поступлении в детский сад, переходе в новую группу, смене воспитателей и других ситуациях), вне его (например, в ходе проектной деятельности).

- Привлекать родителей к составлению соглашения о сотрудничестве, взаимодействии семьи и детского сада в воспитании детей.

- Сопровождать и поддерживать семью в реализации воспитательных воздействий.

#### ***Образовательная область «Познавательное развитие»***

- Обращать внимание родителей на возможности интеллектуального развития ребенка в семье и детском саду.

- Ориентировать родителей на развитие у ребенка потребности к познанию, общению со взрослыми сверстниками.

- Обращать их внимание на ценность детских вопросов. Побуждать находить на них ответы посредством совместных с ребенком наблюдений, экспериментов, размышлений, чтения художественной и познавательной литературы, просмотра художественных, документальных видеофильмов.

- Показывать пользу прогулок и экскурсий для получения разнообразных впечатлений, вызывающих положительные эмоции и ощущения (зрительные, слуховые, тактильные и др.).

- Привлекать родителей к совместной с детьми исследовательской, проектной и продуктивной деятельности в детском саду и дома, способствующей возникновению познавательной активности.

- Проводить совместные с семьей конкурсы, игры-викторины.

#### ***Образовательная область «Речевое развитие»***

- Изучать особенности общения взрослых с детьми в семье.

- Обращать внимание родителей на возможности развития коммуникативной сферы ребенка в семье и детском саду.

- Рекомендовать родителям использовать каждую возможность для общения с ребенком, поводом для которого могут стать любые события и связанные с ними эмоциональные

состояния, достижения и трудности ребенка в развитии взаимодействия с миром и др.

- Показывать родителям ценность диалогического общения с ребенком, открывающего возможность для познания окружающего мира, обмена информацией и эмоциями.

- Развивать у родителей навыки общения, коммуникативные тренинги и другие формы взаимодействия.

- Показывать значение доброго, теплого общения с ребенком, не допускающего грубости; демонстрировать ценность и уместность как делового, так и эмоционального общения.

- Побуждать родителей помогать ребенку устанавливать взаимоотношения со сверстниками, младшими детьми; подсказывать, как легче решить конфликтную ситуацию.

- Привлекать родителей к разнообразному по содержанию и формам сотрудничеству (участию в деятельности семейных и родительских клубов, ведению подготовке концертных номеров (родители - ребенок) для родительских собраний, досугов детей), способствующих развитию свободного общения взрослых с детьми в соответствии с познавательными потребностями дошкольников.

#### ***Образовательная область «Художественно-эстетическое развитие»***

- Знакомить родителей с возможностями детского сада, а также близлежащих учреждений дополнительного образования и культуры в музыкальном воспитании детей.

- Раскрывать возможности музыки как средства благоприятного «воздействия» на психическое здоровье ребенка.

- На примере лучших образцов семейного воспитания показывать родителям влияние семейного досуга (праздников, концертов, и др.) на развитие личности ребенка, детско-родительских отношений.

- Привлекать родителей к разнообразным формам совместной музыкально-художественной деятельности с детьми в детском саду, способствующих возникновению ярких эмоций, творческого вдохновения, развитию общения (семейные праздники, концерты, занятия в театральной и вокальной студиях).

Кроме того, статус детского сада предполагает дополнительную оценку качества работы с населением.

*Сотрудничество с родителями, дети которых посещают детский сад*, выражается в мероприятиях родительского комитета, совместных экскурсиях и культурных мероприятиях, оказанию помощи по уборке игровых площадок, ремонту игрушек и др., индивидуальных беседах, консультациях, тематических вечерах для родителей, совместном праздновании памятных дат, праздников, проведении лекций, семинаров, предоставлении специальной литературы, наглядной агитации.

*Сотрудничество с родителями, детям которых оказываются платные дополнительные услуги*, выражается в таких мероприятиях детского сада, как индивидуальные консультации, предоставление специальной литературы, проведение дней открытых дверей, некоторых мероприятиях родительского комитета.

Для вовлечения родителей (законных представителей) в образовательную деятельность целесообразно использовать специально разработанные (подобранные) дидактические материалы для организации совместной деятельности родителей (законных представителей) с детьми в семейных условиях в соответствии с образовательными задачами, реализуемыми в ДОУ.

Эти материалы должны сопровождаться подробными инструкциями по их использованию и рекомендациями по построению взаимодействия с ребенком (с учетом возрастных особенностей). Кроме того, необходимо активно использовать воспитательный потенциал семьи для решения образовательных задач, привлекая родителей (законных представителей) к участию в образовательных мероприятиях, направленных на решение познавательных и воспитательных задач.

Незаменимой формой установления доверительного делового контакта между семьей и ДООУ является диалог педагога и родителей (законных представителей). Диалог позволяет совместно анализировать поведение или проблемы ребенка, выяснять причины проблем и искать подходящие возможности, ресурсы семьи и пути их решения. В диалоге проходит просвещение родителей (законных представителей), их консультирование по вопросам выбора оптимального образовательного маршрута для конкретного ребенка, а также согласование совместных действий, которые могут быть предприняты со стороны ДООУ и семьи для разрешения возможных проблем и трудностей ребенка в освоении образовательной программы.

Педагоги самостоятельно выбирают педагогически обоснованные методы, приемы и способы взаимодействия с семьями обучающихся, в зависимости от стоящих перед ними задач. Сочетание традиционных и инновационных технологий сотрудничества позволяет педагогам ДООУ устанавливать доверительные и партнерские отношения с родителями (законными представителями), эффективно осуществлять просветительскую деятельность и достигать основные цели взаимодействия ДООУ с родителями (законными представителями) детей дошкольного возраста.

## **2.3. КОРРЕКЦИОННО-РАЗВИВАЮЩАЯ РАБОТА.**

### **2.3.1. Направления и задачи коррекционно-развивающей работы**

*В соответствии с ФОП ДО* коррекционно-развивающая работа (далее - КРР) и (или) инклюзивное образование в ДООУ направлено

- на обеспечение коррекции нарушений развития у различных категорий детей (целевые группы), включая детей с ООП, в том числе детей с ОВЗ и детей-инвалидов;
- оказание им квалифицированной помощи в освоении Программы, их разностороннее развитие с учетом возрастных и индивидуальных особенностей, социальной адаптации.

КРР объединяет комплекс мер по психолого-педагогическому сопровождению обучающихся, включающий психолого-педагогическое обследование, проведение индивидуальных и групповых коррекционно-развивающих занятий, а также мониторинг динамики их развития. КРР в ДООУ осуществляют педагоги, педагог-психолог, учителя-логопеды и другие квалифицированные специалисты.

#### **Направления:**

- профилактическое: проведение необходимой профилактической работы с детьми с целью предупреждения проявления отклонений в развитии ребенка;
- диагностическое: раннее выявление и диагностика уровня интеллектуального развития детей дошкольного возраста;
- коррекционно-педагогическое: разработка программ, соответствующих психофизическим и интеллектуальным возможностям детей;
- организационно-методическое: организация консультационно-методической помощи воспитателям по вопросам обучения и воспитания дошкольников с проблемами в развитии;

- консультативно-просветительское: организация консультативно – просветительской работы по пропаганде знаний из области коррекционной педагогики и специальной психологии среди родителей;
- координирующее: ключевая позиция в комплексном сопровождении детей с проблемами в развитии принадлежит воспитателю подгруппы; координирует профессиональную деятельность педагог-психолог;
- контрольно-оценочное: анализ результативности комплексной коррекционной работы с детьми дошкольного возраста, имеющих различные нарушения.

В ДОУ разработана **программа коррекционно-развивающей работы** в соответствии с ФГОС ДО, которая включает:

- план диагностических и коррекционно-развивающих мероприятий;
- рабочие программы КРР с обучающимися различных целевых групп, имеющих различные ООП и стартовые условия освоения Программы.
- методический инструментарий для реализации диагностических, коррекционно-развивающих и просветительских задач программы КРР.

#### **КРР включает:**

- выбор оптимальных для развития обучающегося коррекционно-развивающих программ (методик) психолого-педагогического сопровождения в соответствии с его особыми (индивидуальными) образовательными потребностями;
- организацию, разработку и проведение специалистами индивидуальных и групповых коррекционно-развивающих занятий, необходимых для преодоления нарушений поведения и развития, трудностей в освоении образовательной программы и социализации;
- коррекцию и развитие высших психических функций;
- развитие эмоционально-волевой и личностной сферы обучающегося и психологическую коррекцию его поведения;
- развитие коммуникативных способностей, социального и эмоционального интеллекта обучающихся, формирование их коммуникативной компетентности;
- коррекцию и развитие психомоторной сферы, координации и регуляции движений;
- создание условий, обеспечивающих развитие, обучение и воспитание детей с ярко выраженной познавательной направленностью, высоким уровнем умственного развития или иной направленностью одаренности;
- создание насыщенной РППС для разных видов деятельности;
- формирование инклюзивной образовательной среды, в том числе обеспечивающей включение детей иностранных граждан в российское образовательное пространство с сохранением культуры и идентичности, связанных со страной исхода (происхождения);
- оказание поддержки ребёнку в случаях неблагоприятных условий жизни, психотравмирующих обстоятельствах при условии информирования соответствующих структур социальной защиты;
- преодоление педагогической запущенности в работе с обучающимся, стремление устранить неадекватные методы воспитания в семье во взаимодействии родителей (законных представителей) с детьми;
- помощь в устранении психотравмирующих ситуаций в жизни ребёнка.

#### **Цели коррекционной работы:**

- Раннее выявление отклонений в развитии детей дошкольного возраста с целью предупреждения вторичных отклонений;
  - Коррекция имеющихся нарушений в развитии детей дошкольного возраста;
- Социальная адаптация и интеграция детей с отклонениями в развитии в среду нормативно развивающихся сверстников

**Задачи КРР** на уровне ДО полностью соответствуют п.27.4 ФОП ДО:

- определение ООП обучающихся, в том числе с трудностями освоения Федеральной программы и социализации в ДОО;
- своевременное выявление обучающихся с трудностями социальной адаптации, обусловленными различными причинами;
- осуществление индивидуально ориентированной психолого-педагогической помощи обучающимся с учетом особенностей их психического и (или) физического развития, индивидуальных возможностей и потребностей (в соответствии с рекомендациями психолого-медико-педагогической комиссии или психолого-педагогического консилиума образовательной организации (далее - ППК);
- оказание родителям (законным представителям) обучающихся консультативной психолого-педагогической помощи по вопросам развития и воспитания детей дошкольного возраста;
- содействие поиску и отбору одаренных обучающихся, их творческому развитию;
- выявление детей с проблемами развития эмоциональной и интеллектуальной сферы;
- реализация комплекса индивидуально ориентированных мер по ослаблению, снижению или устранению отклонений в развитии и проблем поведения.

КРР организуется:

- по обоснованному запросу педагогов и родителей (законных представителей);
- на основании результатов психологической диагностики;
- на основании рекомендаций ППК.

КРР в ДОУ реализуется в форме групповых и (или) индивидуальных коррекционно-развивающих занятий. Выбор конкретной программы коррекционноразвивающих мероприятий, их количестве, форме организации, методов и технологий реализации определяется ДОУ самостоятельно, исходя из возрастных особенностей и ООП обучающихся.

Содержание КРР(в соответствии с п.28 ФОП ДО) для каждого обучающегося определяется с учетом его ООП на основе рекомендаций ППК ДОУ.

В образовательной практике определяются нижеследующие *категории целевых групп* обучающихся для оказания им адресной психологической помощи и включения их в программы психолого-педагогического сопровождения:

- 1) нормотипичные дети с нормативным кризисом развития;
- 2) обучающиеся с особыми образовательными потребностями (ООП):
  - с ОВЗ и (или) инвалидностью, получившие статус в порядке, установленном законодательством Российской Федерации;
  - обучающиеся по индивидуальному учебному плану (учебному расписанию) на основании медицинского заключения (дети, находящиеся под диспансерным наблюдением, в том числе часто болеющие дети); часто болеющие дети характеризуются повышенной заболеваемостью острыми респираторными инфекциями, которые не связаны с

врожденными и наследственными состояниями, приводящими к большому количеству пропусков ребенком в посещении ДОО;

- обучающиеся, испытывающие трудности в освоении образовательных программ, развитии, социальной адаптации;

- одаренные обучающиеся.

3) дети и (или) семьи, находящиеся в трудной жизненной ситуации, признанные таковыми в нормативно установленном порядке;

4) дети и (или) семьи, находящиеся в социально опасном положении (безнадзорные, беспризорные, склонные к бродяжничеству), признанные таковыми в нормативно установленном порядке;

5) обучающиеся "группы риска": проявляющие комплекс выраженных факторов риска негативных проявлений (импульсивность, агрессивность, неустойчивая или крайне низкая (завышенная) самооценка, завышенный уровень притязаний).

КРР с обучающимися целевых групп в ДОУ осуществляется в ходе всего образовательного процесса, во всех видах и формах деятельности, как в совместной деятельности детей в условиях дошкольной группы, так и в форме коррекционно-развивающих групповых (индивидуальных) занятий.

КРР строится дифференцированно в зависимости от имеющихся у обучающихся дисфункций и особенностей развития (в познавательной, речевой, эмоциональной, коммуникативной, регулятивной сферах) и должна предусматривать индивидуализацию психолого-педагогического сопровождения.

### **2.3.2 Содержание КРР на уровне ДОУ.**

В МБДОУ №156 имеются дети с ОВЗ, по заключениям ПМПК. С целью выполнения рекомендаций ПМПК в ДОУ разработаны Адаптированные образовательные программы для детей с тяжелыми нарушениями речи. Реализация АОП осуществляется с письменного согласия родителей.

Коррекционно-развивающая работа в ДОУ направлена на обеспечение коррекции нарушений развития у различных категорий детей, оказание им квалифицированной помощи в освоении Программы, их разностороннее развитие с учётом возрастных и индивидуальных особенностей, социальной адаптации.

Проводится углубленное психолого-педагогическое обследование всех сфер деятельности детей с заключениями ПМПК. Результаты данного обследования выносятся на ППк ДОУ с целью определения индивидуального образовательного маршрута.

*Диагностическая* работа включает:

▪ своевременное выявление детей, нуждающихся в психолого-педагогическом сопровождении;

▪ раннюю (с первых дней пребывания обучающегося в ДОО) диагностику отклонений в развитии и анализ причин трудностей социальной адаптации;

▪ комплексный сбор сведений об обучающемся на основании диагностической информации от специалистов разного профиля;

▪ определение уровня актуального и зоны ближайшего развития обучающегося с ОВЗ, с трудностями в обучении и социализации, выявление его резервных возможностей;

- изучение уровня общего развития обучающихся (с учетом особенностей нозологической группы), возможностей вербальной и невербальной коммуникации со сверстниками и взрослыми;
- изучение развития эмоционально-волевой сферы и личностных особенностей обучающихся;
- изучение индивидуальных образовательных и социально-коммуникативных потребностей обучающихся;
- изучение социальной ситуации развития и условий семейного воспитания ребенка;
- изучение уровня адаптации и адаптивных возможностей обучающегося;
- изучение направленности детской одаренности;
- изучение, констатацию в развитии ребенка его интересов и склонностей, одаренности;
- мониторинг развития детей и предупреждение возникновения психологопедагогических проблем в их развитии;
- выявление детей-мигрантов, имеющих трудности в обучении и социальнопсихологической адаптации, дифференциальная диагностика и оценка этнокультурной природы имеющихся трудностей;
- всестороннее психолого-педагогическое изучение личности ребенка;
- выявление и изучение неблагоприятных факторов социальной среды и рисков образовательной среды;
- системный разносторонний контроль специалистов за уровнем и динамикой развития обучающегося, а также за созданием необходимых условий, соответствующих особым (индивидуальным) образовательным потребностям обучающегося.

Оптимальным сроком реализации индивидуальной образовательной программы воспитанников является один учебный год. Корректировка содержания индивидуальной образовательной программы при необходимости может осуществляться на основе результатов промежуточной диагностики, проводимой в середине учебного года (декабрь – январь).

В конце учебного года по результатам итоговой диагностики проводится анализ реализации индивидуальных образовательных программ, определяется динамика в развитии каждого воспитанника с ОВЗ, формулируются рекомендации для родителей с целью обеспечения преемственности при переходе с одной ступени обучения на другую.

Логопедическая диагностика проводится в соответствии с речевой картой по следующим направлениям: состояние словаря, грамматический строй речи (словообразование и словоизменение), связная речь, звукопроизношение, фонематический слух, слоговая структура.

*Педагогическая диагностика проводится по следующим направлениям:*

- уровень освоения основной общеразвивающей программы – образовательной программы дошкольного образования;
- уровень сформированности социальных навыков (технологии Н.П.Гришаевой).

В соответствии с АОП с детьми с ОВЗ организуется коррекционная-развивающая работа в условиях ДОУ с учетом их психофизического, речевого развития, индивидуальных возможностей, а также с учетом рекомендаций психолого-медико-педагогической комиссии. Основной формой работы специалистов ДОУ с ребенком с ОВЗ являются подгрупповые и индивидуальные занятия, которые проводятся 2—3 раза в неделю в соответствии с расписанием педагога. Занятия со специалистами (учителем-логопедом, педагогом-психологом) могут



проводиться параллельно с групповыми занятиями. В таком случае, пропущенные ребенком групповые занятия дублируются с ним воспитателем во вторую половину дня.

*С целью коррекции тяжелых нарушений речи учителем-логопедом коррекционно-развивающая работа строится на основании «Программы коррекционно-развивающей работы для детей с общим недоразвитием речи (с 3 до 7 лет)», автор Нищева Н.В.*

В процессе коррекционно-развивающей работы с воспитанниками с ОВЗ осуществляется постоянная взаимосвязь со всеми участниками образовательного процесса. На заседаниях ППК осуществляется разработка рекомендаций по основным направлениям работы с обучающимся с трудностями в обучении и социализации, единых для всех участников образовательных отношений.

Проводится консультирование специалистами педагогов по выбору индивидуально ориентированных методов и приемов работы с обучающимся с ОВЗ. Оказывается консультативная помощь семье в вопросах выбора оптимальной стратегии воспитания и приемов коррекционно-развивающей работы с ребёнком.

В течение учебного года регулярно проводятся как групповые, так и индивидуальные консультации педагогов и родителей (законных представителей) специалистами, мастер-классы, родительские собрания. Использование различных форм просветительской деятельности (лекции, беседы, информационные стенды и другие) направлено на разъяснение участникам образовательных отношений (родителям (законным представителям), педагогам) вопросов, связанных с особенностями образовательного процесса и психолого-педагогического сопровождения обучающихся, в том числе с ОВЗ, трудностями в обучении и социализации. Родители могут присутствовать во время проведения диагностики с ребенком, посещать коррекционно-развивающие занятия.

### **Коррекционно-развивающая работа включает:**

- выбор оптимальных для развития обучающегося коррекционно-развивающих программ (методик) психолого-педагогического сопровождения в соответствии с его особыми (индивидуальными) образовательными потребностями;
- организацию, разработку и проведение специалистами индивидуальных и групповых коррекционно-развивающих занятий, необходимых для преодоления нарушений поведения и развития, трудностей в освоении образовательной программы и социализации;
  - коррекцию и развитие высших психических функций;
  - развитие эмоционально-волевой и личностной сферы обучающегося и психологическую коррекцию его поведения;
- развитие коммуникативных способностей, социального и эмоционального интеллекта обучающихся, формирование их коммуникативной компетентности;
  - коррекцию и развитие психомоторной сферы, координации и регуляции движений;
  - создание условий, обеспечивающих развитие, обучение и воспитание детей с ярко выраженной познавательной направленностью, высоким уровнем умственного развития или иной направленностью одаренности;
- создание насыщенной РППС для разных видов деятельности; формирование инклюзивной образовательной среды, в том числе обеспечивающей включение детей иностранных граждан в российское образовательное пространство с сохранением культуры и идентичности, связанных со страной исхода (происхождения);

- оказание поддержки ребенку в случаях неблагоприятных условий жизни, психотравмирующих обстоятельствах при условии информирования соответствующих структур социальной защиты;
- преодоление педагогической запущенности в работе с обучающимся, стремление устранить неадекватные методы воспитания в семье во взаимодействии родителей (законных представителей) с детьми;
- помощь в устранении психотравмирующих ситуаций в жизни ребенка.

**Консультативная работа** включает:

- разработку рекомендаций по основным направлениям работы с обучающимся с трудностями в обучении и социализации, единых для всех участников образовательных отношений;
- консультирование специалистами педагогов по выбору индивидуально ориентированных методов и приемов работы с обучающимся;
- консультативную помощь семье в вопросах выбора оптимальной стратегии воспитания и приемов КРР с ребенком.

**Информационно-просветительская работа** предусматривает:

- различные формы просветительской деятельности (лекции, беседы, информационные стенды, печатные материалы, электронные ресурсы), направленные на разъяснение участникам образовательных отношений - обучающимся (в доступной для дошкольного возраста форме), их родителям (законным представителям), педагогам - вопросов, связанных с особенностями образовательного процесса и психолого-педагогического сопровождения обучающихся, в том числе с ОВЗ, трудностями в обучении и социализации;
- проведение тематических выступлений, онлайн-консультаций для педагогов и родителей (законных представителей) по разъяснению индивидуально-типологических особенностей различных категорий обучающихся, в том числе с ОВЗ, трудностями в обучении и социализации.

В соответствии с п. 28.5 ФОП ДО, реализация КРР *с обучающимися с ОВЗ и детьми-инвалидами* согласно нозологическим группам осуществляется в соответствии с Федеральной адаптированной образовательной программой дошкольного образования. КРР с обучающимися с ОВЗ и детьми-инвалидами должна предусматривать предупреждение вторичных биологических и социальных отклонений в развитии, затрудняющих образование и социализацию обучающихся, коррекцию нарушений психического и физического развития средствами коррекционной педагогики, специальной психологии и медицины; формирование у обучающихся механизмов компенсации дефицитарных функций, не поддающихся коррекции, в том числе с использованием ассистивных технологий.

КРР с детьми, находящимися под *диспансерным наблюдением*, в том числе часто болеющие дети, имеет выраженную специфику.

Детям, находящимся под диспансерным наблюдением, в том числе часто болеющим детям, свойственны:

- быстрая утомляемость, длительный период восстановления после заболевания и (или) его обострения (не менее 4-х недель), специфические особенности межличностного взаимодействия и деятельности (ограниченность круга общения больного ребенка, объективная зависимость от взрослых (родителей (законных представителей), педагогов), стремление постоянно получать от них помощь).
- для детей, находящихся под диспансерным наблюдением, в том числе часто болеющих детей, старшего дошкольного возраста характерны изменения в отношении ведущего вида

деятельности - сюжетно-ролевой игры, что оказывает негативное влияние на развитие его личности и эмоциональное благополучие.

В итоге у ребенка появляются сложности в освоении программы и социальной адаптации.

***Направленность КРР с детьми, находящимися под диспансерным наблюдением, в том числе часто болеющими детьми на дошкольном уровне образования:***

- коррекция (развитие) коммуникативной, личностной, эмоционально-волевой сфер, познавательных процессов;
- снижение тревожности;
- помощь в разрешении поведенческих проблем;
- создание условий для успешной социализации, оптимизация межличностного взаимодействия со взрослыми и сверстниками.

Включение часто болеющих детей в программу КРР, определение индивидуального маршрута психолого-педагогического сопровождения осуществляется на основании медицинского заключения и рекомендаций ППК по результатам психологической и педагогической диагностики.

***Направленность КРР с одаренными обучающимися на дошкольном уровне образования:***

- определение вида одаренности, интеллектуальных и личностных особенностей детей, прогноз возможных проблем и потенциала развития.
- вовлечение родителей (законных представителей) в образовательный процесс и установление с ними отношений сотрудничества как обязательного условия поддержки и развития одаренного ребенка, как в ДОО, так и в условиях семейного воспитания;
- создание атмосферы доброжелательности, заботы и уважения по отношению к ребенку, обстановки, формирующей у ребенка чувство собственной значимости, поощряющей проявление его индивидуальности;
- сохранение и поддержка индивидуальности ребенка, развитие его индивидуальных способностей и творческого потенциала как субъекта отношений с людьми, миром и самим собой;
- формирование коммуникативных навыков и развитие эмоциональной устойчивости;
- организация предметно-развивающей, обогащенной образовательной среды в условиях ДОО, благоприятную для развития различных видов способностей и одаренности.

Включение ребенка в программу КРР, определение индивидуального маршрута психолого-педагогического сопровождения осуществляется на основе заключения ППК по результатам психологической и педагогической диагностики.

***Направленность КРР с билингвальными обучающимися, детьми мигрантов, испытывающими трудности с пониманием государственного языка Российской Федерации на дошкольном уровне образования:***

- развитие коммуникативных навыков, формирование чувствительности к сверстнику, его эмоциональному состоянию, намерениям и желаниям;
- формирование уверенного поведения и социальной успешности;
- коррекцию деструктивных эмоциональных состояний, возникающих вследствие попадания в новую языковую и культурную среду (тревога, неуверенность, агрессия);
- создание атмосферы доброжелательности, заботы и уважения по отношению к ребенку.

Работа по социализации и языковой адаптации детей иностранных граждан, обучающихся в организациях, реализующих программы ДО в Российской Федерации, организуется с учетом особенностей социальной ситуации каждого ребенка персонально.

Психолого-педагогическое сопровождение детей данной целевой группы может осуществляться в контексте общей программы адаптации ребенка к ДОУ. В случаях выраженных проблем социализации, личностного развития и общей дезадаптации ребенка, его включение в программу КРР может быть осуществлено на основе заключения ППК по результатам психологической диагностики или по запросу родителей (законных представителей) ребенка.

**К целевой группе обучающихся «группы риска»** могут быть отнесены дети, имеющие проблемы с психологическим здоровьем; эмоциональные проблемы (повышенная возбудимость, апатия, раздражительность, тревога, появление фобий); поведенческие проблемы (грубость, агрессия, обман); проблемы неврологического характера (потеря аппетита); проблемы общения (стеснительность, замкнутость, излишняя чувствительность, выраженная нереализованная потребность в лидерстве); проблемы регуляторного характера (расстройство сна, быстрая утомляемость, навязчивые движения, двигательная расторможенность, снижение произвольности внимания).

**Направленность КРР с обучающимися, имеющими девиации развития и поведения на дошкольном уровне образования:**

- коррекция (развитие) социально-коммуникативной, личностной, эмоционально-волевой сферы;
- помощь в решении поведенческих проблем;
- формирование адекватных, социально-приемлемых способов поведения;
- развитие рефлексивных способностей;
- совершенствование способов саморегуляции.

Включение ребенка из "группы риска" в программу КРР, определение индивидуального маршрута психолого-педагогического сопровождения осуществляется на основе заключения ППК по результатам психологической диагностики или по обоснованному запросу педагога и (или) родителей (законных представителей).

### **2.3.3. Специальные условия для получения образования детьми с ОВЗ.**

Одним из основных условий реализации Программы с детьми с ОВЗ является оптимально выстроенное взаимодействие специалистов различного профиля. Такое взаимодействие включает: комплексность в определении и решении проблем ребёнка, предоставлении ему квалифицированной помощи специалистов разного профиля; многоаспектный анализ личностного и познавательного развития ребёнка; составление комплексных индивидуальных программ общего развития и коррекции отдельных сторон учебно-познавательной, речевой, эмоционально-волевой и личностной сфер ребёнка. Консолидация усилий разных специалистов в области психологии, педагогики, медицины позволит обеспечить систему комплексного психолого-медико-педагогического сопровождения и эффективно решать проблемы ребёнка, связанные с освоением образовательной Программы.

Коррекционная работа осуществляется следующими специалистами: учитель – логопедом, педагогом-психологом, которые адаптируют Программу в соответствии с возрастом, индивидуальными особенностями и характером нарушений развития детей с ОВЗ; выявляет трудности, которые они испытывают в освоении Программы, и условия, при которых эти трудности могут быть преодолены; отмечает особенности личности, адекватность поведения в различных ситуациях. В сложных случаях, когда педагог не может сам объяснить причину и добиться желаемых результатов, он обращается к психологу; собирают сведения о ребёнке у педагогов, родителей.

Важно получить факты жалоб, с которыми обращаются. При этом необходимо учитывать сами проявления, а не квалификацию их родителями, педагогами или самими детьми; изучает истории развития ребёнка. Психолог выявляет обстоятельства, которые могли повлиять на развитие ребёнка (внутриутробные поражения, родовые травмы, тяжёлые заболевания в первые месяцы и годы жизни). Имеют значение наследственность (психические заболевания или некоторые конституциональные черты); семья, среда, в которой живёт ребёнок (социально неблагополучная, ранняя депривация). Необходимо знать характер воспитания ребёнка (чрезмерная опека, отсутствие внимания к нему и другие); анализирует творческие работы ребёнка (тетради, рисунки, поделки и т. п.); непосредственно обследует ребёнка. Беседует с целью уточнения мотивации, запаса представлений об окружающем, уровня развития речи; выявляет и раскрывает причины и характер тех или иных особенностей психического развития детей; анализирует материалы обследования (в сложных дифференциально-диагностических случаях проводятся повторные обследования); вырабатывает рекомендации по освоению Программы.

Составляют индивидуальные образовательные маршруты психолого-педагогического сопровождения. В каждом конкретном случае определяются ведущие направления в работе с ребёнком. Для одних детей на первый план выступает формирование произвольной деятельности, выработка навыка самоконтроля; для третьих необходимы специальные занятия по развитию моторики и т.д. Эти рекомендации психолог обсуждает с воспитателем, медицинским работником и родителями, осуществляя постоянное взаимодействие.

Особое внимание обращается на предупреждение физических, интеллектуальных и эмоциональных перегрузок. Организация комплексного психолого-педагогического сопровождения детей с ОВЗ предполагает участие в нём каждого специалиста и руководителя детского сада, а именно, заведующего, методиста, воспитателей, учителя-логопеда, учителя-дефектолога, педагога - психолога, музыкального руководителя, инструктора по физической культуре, медицинской сестры, помощника воспитателя.

В начале каждого учебного года необходимо проводить комплексное обследование детей с ОВЗ специалистами и воспитателями, в соответствии с медицинскими диагнозами разрабатывать индивидуальные маршруты развития каждого ребёнка, определять образовательную нагрузку, режим пребывания воспитанников.

В детском саду созданы следующие *специальные условия* реализации Программы для детей с ОВЗ:

- нормативно-правовое и программно-методическое обеспечение (адаптация основной образовательной программы);
- психолого-педагогическое сопровождение (психолого-педагогические консилиумы, психологическая и медицинская службы детского сада);
- взаимодействие детского сада и семьи (единство и согласованность всех требований к ребёнку с ОВЗ);
- специальные психолого-педагогические условия (учёт индивидуальных особенностей ребёнка; соблюдение атмосферы доброжелательности, психологической безопасности, комфортного психоэмоционального режима;
- стремление к безоценочному принятию ребёнка, пониманию его ситуации и др.);
- здоровьесберегающие мероприятия (укрепление физического и психического здоровья, профилактика физических, умственных и психологических перегрузок детей, соблюдение санитарно-гигиенических правил и норм);

- совместное участие детей с ОВЗ в образовательном процессе и других мероприятиях с нормально развивающимися детьми (включение в процесс освоения Программы всех детей группы, независимо от характера и тяжести нарушений в развитии);

- корректное и гуманное оценивание динамики продвижения ребёнка (при оценке динамики продвижения ребёнка с ограниченными возможностями здоровья сравнивать его не с другими детьми, а главным образом с самим собой на предыдущем уровне развития; педагогический прогноз строить на основе педагогического оптимизма, стремясь в каждом ребёнке найти положительные стороны его личности и развития, на которые можно опереться при педагогической работе) и др.

Работа педагога-психолога со всеми субъектами образовательного процесса осуществляется на основных видах деятельности:

- *психологическая диагностика* (диагностика познавательной сферы (мышление, память, внимание, восприятие, воображение, мелкая моторика, диагностика эмоционально-волевой сферы (проявления агрессивного поведения, страхи, тревожность, готовность к школе), диагностика коммуникативной сферы (трудности в общении со сверстниками и взрослыми). По результатам диагностики составляется психологическое заключение и на каждого воспитанника заводится индивидуальная карта развития. В случае выявления определенных проблем психолог предлагает родителям конкретное решение, при необходимости, направляя ребенка к специалистам. В процессе диагностики психолог также изучает отношения в детском коллективе, помогая воспитателям в организации работы с конкретными детьми.

- *психологическая коррекция* проводится по результатам диагностики, по запросам родителей и воспитателей, по наблюдениям психолога. Каждый ребенок индивидуален. Кто-то развивается быстрее, кто-то медленнее. С учетом особенностей развития каждого малыша психолог строит психокоррекционную работу в следующих направлениях: эмоционально-волевая сфера (агрессивное поведение, страхи, повышенная тревожность, низкий самоконтроль, неуверенность в себе), коммуникативная сфера: нарушения взаимоотношений со сверстниками, нарушения благополучия в семье, познавательная сфера: низкий уровень развития познавательных процессов (памяти, внимания, воображения, мышления, восприятия);

- *психологическое консультирование* состоит в том, что оно сосредотачивается на решении профессиональных проблем. В процессе консультирования рассматривается только то, что имеет отношение к решению главной задачи психологической службы образования. Педагоги и родители получают консультацию постольку, поскольку имеют отношение к ребенку. Их проблемы рассматриваются только в связи с проблемами детей, а не сами по себе.

- *психологическое просвещение* - приобщение педагогов и родителей к психологическим знаниям. В обществе недостаточно распространены психологические знания, не всегда выражена психологическая культура, предполагающая интерес к другому человеку, уважение особенностей его личности, умение и желание разобраться в своих собственных отношениях, переживаниях, поступках. В педагогических коллективах, как и семьях, возможны конфликты, в основе которых психологическая глухота взрослых людей, неумение и нежелание прислушиваться друг к другу, понять, простить, уступить и т.д. Поэтому психологу важно повышать уровень психологической культуры тех людей, которые работают с детьми. Основным смыслом психологического просвещения заключается в том, чтобы знакомить педагогов и родителей с основными закономерностями и условиями благоприятного психического развития ребенка; разъяснять результаты диагностических исследований; формировать потребность в психологических знаниях и желание использовать их в работе с

ребенком или в интересах развития собственной личности; достигать понимания необходимости работы психолога в детском саду.

- *психологическая профилактика* направлена на сохранение, укрепление и развитие психологического здоровья детей на всех этапах дошкольного детства. Психологическая профилактика предполагает ответственность за соблюдение в детском саду психологических условий, необходимых для полноценного психологического развития и формирования личности ребенка на каждом возрастном этапе. Также психологическая профилактика предполагает своевременное выявление таких особенностей ребенка, которые могут привести к определенным сложностям, отклонениям в интеллектуальном и эмоциональном развитии, в его поведении и отношениях. Психолог должен стараться прогнозировать возможность появления проблем в психологическом развитии и становлении личности детей в связи с их переходом на следующую возрастную ступень и проводить работу в направлении их предупреждения. Психолог разрабатывает и осуществляет развивающие программы для детей разных возрастов с учетом особенностей каждого возрастного этапа.

Взаимодействие педагога-психолога при реализации коррекционных мероприятий:

• **Взаимодействие с родителями:**

1) Индивидуальные, групповые, подгрупповые консультации, семинары, дискуссии по заявленной тематике, запросу.

2) Выставка психологической литературы по заявленной тематике.

3) Лекции-выступления на родительских собраниях.

4) Телефон доверия для родителей.

5) Диагностика детско-родительских отношений в семье.

• **Взаимодействие с воспитателями:**

1) Обучение воспитателей личностно ориентированной модели общения с ребёнком,

2) Индивидуальные консультации.

3) Тематические выставки психолого-педагогической литературы.

4) Рекомендации, опыт, деловые игры, решение проблемных ситуаций на педагогических советах.

5) Помощь в организации центров активности, пространства детской реализации.

6) Психологический аспект: мотивационные, предметные и универсальные образовательные результаты Программы.

7) Профессиональное выгорание: профилактика, выявление «сильных» сторон.

• **Взаимосвязь со специалистами (воспитатель, музыкальный руководитель):**

1) Анализ результатов диагностики, исследований.

2) Консультирование по вопросам коррекции процессов воспитания на основе интеллектуального, личностного и эмоционально-волевого развития ребёнка.

3) Выявление наиболее «сильных» сторон специалистов.

4) Составление АОП на каждого ребёнка.

### 2.3.4. Механизмы адаптации Программы для детей с ОВЗ

Для успешности воспитания и обучения детей с ОВЗ необходима правильная оценка их возможностей и выявление особых образовательных потребностей. В связи с этим особая роль отводится психолого-медико-педагогической диагностике, позволяющей:

• своевременно выявить детей с ограниченными возможностями;

• выявить индивидуальные психолого-педагогические особенности ребенка с ОВЗ;

- определить оптимальный педагогический маршрут;
- обеспечить индивидуальным сопровождением каждого ребенка с ОВЗ в дошкольном учреждении;
- спланировать коррекционные мероприятия, разработать программы коррекционной работы;
- оценить динамику развития и эффективность коррекционной работы;
- определить условия воспитания и обучения ребенка;
- консультировать родителей ребенка с ОВЗ.

Одним из основных принципов диагностики нарушенного развития является комплексный подход, который означает всесторонность обследования и оценку особенностей развития ребенка с ОВЗ всеми специалистами, и охватывает познавательную деятельность, поведение, эмоции, волю, состояние зрения, слуха, двигательной сферы, соматическое состояние, неврологический статус. Изучение ребенка включает медицинское и психолого-педагогическое обследование.

Медицинское обследование начинается с изучения данных анамнеза. Анамнез собирается врачом и составляется на основании ознакомления с документацией ребенка и беседы с родителями (лицами, их заменяющими). Личный анамнез ребенка содержит следующие сведения: особенности беременности матери; длительность приема лекарственных препаратов и влияние вредных факторов на беременность; особенности родов; характер помощи во время родов; наличие у ребенка врожденных пороков развития, судорог и др.; вес ребенка при рождении, время начала кормления, срок пребывания в роддоме. Перечисляются перенесенные ребенком заболевания, особенности лечения, наличие осложнений. Указывается, где, как и кем воспитывался ребенок до момента поступления в дошкольное учреждение. В семейном анамнезе анализируются данные о семье ребенка и наследственности; описывается состав семьи, возраст и образовательный уровень каждого ее члена, характерологические особенности родителей; фиксируются психические, неврологические, хронические соматические заболевания родственников, патологические особенности их физического облика. Описываются семейнобытовые условия, в которых воспитывается ребенок, место и характер работы родителей; дается оценка взаимоотношений в семье, отношения к ребенку; фиксируются случаи приверженности одного или обоих родителей к алкоголю или наркотикам.

Педагоги и воспитатели знакомятся с результатами медицинского обследования по документации: изучают историю развития ребенка, заключения специалистов. Это помогает сориентироваться в имеющихся у ребенка проблемах и создать необходимые условия для его развития в дошкольном учреждении.

Психолого-педагогическое обследование является одним из компонентов комплексного подхода в изучении умственного развития детей с ОВЗ. Его результаты могут рассматриваться в совокупности с другими данными о ребенке. Организация воспитания и обучения детей с ОВЗ ставит вопросы изучения и выявления особенностей познавательной деятельности, установление характера нарушений, потенциальных возможностей ребенка и дает возможность прогнозировать его развитие. Основной целью применения психологической диагностики является определение уровня умственного развития, состояние интеллекта детей с ОВЗ, поскольку эта категория дошкольников представляет исключительное разнообразие.

Психологическое обследование проводит психолог. Психодиагностическое обследование ребенка с проблемами в развитии должно быть системным и включать в себя изучение всех



сторон психики (познавательная деятельность, речь, эмоционально-волевая сфера, личностное развитие). В качестве источников диагностического инструментария используются научно-практические разработки Е.А.Стребелевой, М.М.Семаго и др. Качественный анализ предполагает оценку особенностей процесса выполнения ребенком заданий и допускаемых ошибок на основе системы качественных показателей.

Выявляются следующие качественные показатели, характеризующие эмоциональную сферу и поведение ребенка:

- особенности контакта ребенка;
- эмоциональная реакция на ситуацию обследования;
- реакция на одобрение;
- реакция на неудачи;
- эмоциональное состояние во время выполнения заданий;
- эмоциональная подвижность;
- особенности общения;
- реакция на результат.

Качественные показатели, характеризующие деятельность ребенка:

- наличие и стойкость интереса к заданию;
- понимание инструкции;
- самостоятельность выполнения задания;
- характер деятельности (целенаправленность и активность);
- темп и динамика деятельности, особенности регуляции деятельности;
- работоспособность;
- организация помощи.

Качественные показатели, характеризующие особенности познавательной сферы и моторной функции ребенка: особенности внимания, восприятия, памяти, мышления, речи; особенности моторной функции.

В комплексной оценке психического развития и выявления потенциальных возможностей детей с ОВЗ для определения содержания дальнейшего обучения важным является педагогическое обследование. Педагогическое изучение предусматривает получение сведений о ребенке, раскрывающих знания, умения, навыки, которыми он должен обладать на определенном возрастном этапе, установление основных проблем в обучении, темпа усвоения учебного материала, выявление особенностей образовательной деятельности. Интересующие сведения можно получить с помощью таких методов, как непосредственная беседа с ребенком и родителями, анализ работ ребенка (рисунков, поделок и др.), педагогическое наблюдение.

Педагогическое наблюдение должно быть специально спланированным, точно ориентированным и систематическим. Оно позволяет оценить степень сформированности деятельности в целом – ее целенаправленность, организованность, произвольность, способность к планированию действий.

Особенно важно наблюдение за ведущей деятельностью ребенка, его познавательной активностью, в процессе которого отмечается мотивационный аспект деятельности, свидетельствующий о личностной зрелости дошкольника. В ходе педагогического наблюдения ребенку предлагается:

- назвать свое полное имя, фамилию, возраст, домашний адрес;
- рассказать о семье, назвать имя и отчество мамы, папы, место работы родителей;

- назвать имя и отчество близких взрослых, имена сверстников;
- рассказать об основных правилах поведения на улице, в общественных местах, о любимом занятии дома и др.

Полученные сведения позволяют в дальнейшем целенаправленно вносить коррективы в организацию процесса воспитания и обучения детей с ОВЗ.

В соответствии с рекомендациями психолого-психологической комиссии осуществляется индивидуально ориентированная психолого-медико-педагогическая помощь детям с ограниченными возможностями здоровья с учетом особенностей психофизического развития и индивидуальных возможностей детей. По данным обследования составляется заключение, и разрабатываются рекомендации, обязательные для выполнения всеми специалистами, работающими с ребенком. На основании полученных данных коллегиально составляются заключение консилиума и рекомендации по обучению, развитию и воспитанию ребенка с учетом его индивидуальных возможностей и особенностей.

При отсутствии в д/с условий, адекватных индивидуальным особенностям ребенка, а также при необходимости углубленной диагностики и решении конфликтных и спорных вопросов, связанных с зачислением ребенка в специальную (коррекционную) группу, специалисты ППк рекомендуют родителям обратиться в городскую психолого-медикопедагогическую комиссию.

На базе МБДОУ № 156 функционируют группы для детей с ОВЗ с тяжелыми нарушениями речи. Целью создания данных групп является осуществление квалифицированной коррекции недостатков в речевом и психическом развитии детей с ограниченными возможностями здоровья, а также обеспечение адаптации, социализации и интеграции детей в возрасте от 3 до 7 лет с тяжелыми нарушениями речи, психолого – педагогической коррекции нарушений в их развитии с учетом индивидуальных возможностей и личностных особенностей каждого ребенка.

Дошкольники с тяжелыми нарушениями речи (ОНР) – это дети с поражением центральной нервной системы, у которых стойкое речевое расстройство сочетается с различными особенностями психической деятельности.

Общее недоразвитие речи рассматривается как системное нарушение речевой деятельности, сложные речевые расстройства, при которых у детей нарушено формирование всех компонентов речевой системы, касающихся и звуковой, смысловой сторон при нормальном слухе и сохранном интеллекте (Левина Р.Е., Филичева Т.Б., Чиркина Г.В.).

Речевая недостаточность при общем недоразвитии речи у дошкольников может варьироваться от полного отсутствия речи до развернутой речи с выраженным проявлением лексико-грамматического и фонетико-фонематического недоразвития/

Для этих детей в нашем дошкольном учреждении разработаны адаптированные основные образовательные программы дошкольного образования детей с ТНР. Программы разработаны в соответствии с ФГОС ДО.

Планирование работы учитывает особенности речевого и общего развития детей с тяжелой речевой патологией. Комплексность педагогического воздействия направлена на выравнивание речевого и психофизического развития каждого ребенка, его позитивной социализации, личностного развития, развития инициативы и творческих способностей на основе сотрудничества с взрослыми и сверстниками в соответствующих возрасту видах деятельности.

Раннее органическое поражение центральной нервной системы приводит в большинстве случаев к тяжелому нарушению речи и всех её функций.

Педагоги МБДОУ помогают становлению личности ребёнка, решают задачи коррекции нарушений речевого развития детей.

В дошкольном образовательном учреждении для детей с ОВЗ открыты специализированные помещения - кабинеты учителей-логопедов для организации коррекционной работы с детьми с ОВЗ.

Групповые помещения для детей с тяжелыми нарушениями речи не требуют специализированной мебели и специального оборудования. Предметно-пространственная среда в этих группах оснащена с учетом особых образовательных потребностей.

### **Проведение групповых и индивидуальных коррекционных занятий в ДОУ.**

Организация образовательной деятельности коррекционной направленности (частота, длительность непосредственно образовательной деятельности, перерывы) осуществляется в соответствии с санитарно-гигиеническими нормами и требованиями (СанПиН 1.2.3685-21). В группах компенсирующей направленности организованная образовательная деятельность проводится по подгруппам (5-7 детей), малыми подгруппами (2-3 ребёнка) и индивидуально. Организованная образовательная деятельность по развитию музыкальности и физической культуре проводятся со всей группой.

Ведущим специалистом в группе для детей с ТНР является учитель-логопед. Коррекционная работа осуществляется через подгрупповую и индивидуальную работу, в соответствии с учебным планом и планом специалиста. Учитель-логопед и педагог-психолог проводит мало подгрупповые и индивидуальные занятия с детьми старшего дошкольного возраста, нуждающимися в коррекции речевого развития по заключению ПМПК. Воспитанники с ОВЗ, посещающие общеразвивающие группы также получают специальную коррекционную помощь. Количество, продолжительность, содержание и формы организации коррекционных занятий определяются с учётом:

- категории детей с ОВЗ;
- степени выраженности нарушений развития;
- возраста детей и других значимых характеристик групп общеразвивающей и компенсирующей направленности;
- требований СанПиН;
- в соответствии с рекомендациями ПМПК.

В средней группе, в которой обучаются дети с тяжелыми нарушениями речи (ОНР), с сентября по май (включительно) проводится в неделю 12 групповых занятий продолжительностью 20 минут, старшей группе, в которой обучаются дети с тяжелыми нарушениями речи (ОНР), проводится в неделю 14 групповых занятий продолжительностью 25, в подготовительной к школе группе для детей с ТНР – 15 занятий продолжительностью 25- 30 минут, что не превышает рекомендованную СанПин недельную нагрузку.

### **Седняя группа**

<b>Вид деятельности</b>	<b>1 ПЕРИОД (сентябрь-ноябрь)</b>	<b>2 ПЕРИОД (декабрь- февраль)</b>	<b>3 ПЕРИОД (март-май)</b>
-------------------------	---------------------------------------	--	--------------------------------

	Кол-во в неделю/в месяц	Кол-во в неделю/в месяц	Кол-во в неделю/в месяц
Формирование лексико-грамматических средств языка	1/10	1/11	2/22
Формирование связной речи	-	1/11	1/11
Формирование произношения	-	1/11	2/22

### Старшая группа

Вид деятельности	1 ПЕРИОД (сентябрь-ноябрь)	2 ПЕРИОД (декабрь-февраль)	3 ПЕРИОД (март-май)
	Кол-во в неделю/в месяц	Кол-во в неделю/в месяц	Кол-во в неделю/в месяц
Формирование лексико-грамматических средств языка	1/10	2/22	2/22
Формирование связной речи	1/10	1/11	1/11
Формирование произношения	-	1/11	2/22

### Подготовительная к школе группа:

Вид деятельности	1 ПЕРИОД (сентябрь-ноябрь)	2 ПЕРИОД (декабрь-февраль)	3 ПЕРИОД (март-май)
	Кол-во в неделю/в месяц	Кол-во в неделю/в месяц	Кол-во в неделю/в месяц
Формирование лексико-грамматических средств языка	3/30	2/22	1/11
Формирование связной речи	1/10	1/11	1/11
Формирование произношения, звукового анализа и синтеза, обучение грамоте	1/10	2/22	3/33

В течение всего коррекционно-образовательного процесса воспитатель обращает особое внимание на детей, имеющих речевые нарушения. Основной целью развития детей с общим недоразвитием речи является формирование правильного звукопроизношения, формирование слоговой структуры и звуконаполняемость слов. На индивидуальные занятия выносятся те задачи, которые сориентированы на конкретного ребенка в соответствии с разработанным планом индивидуально ориентированных мероприятий.

#### Задачи и содержание индивидуальных занятий:

- развитие артикуляционного праксиса
- уточнение артикуляции правильно произносимых звуков в различных звукослоговых сочетаниях;

- автоматизации и дифференциация звуков в речи;
- развитие просодических компонентов речи;
- развитие познавательных процессов.

В соответствии с планом коррекционных мероприятий с ребенком проводятся

- воспитателями группы индивидуальные занятия и игры (ежедневно);
- педагогом – психологом индивидуальные занятия (по результатам обследования);
- музыкальным руководителем, инструктором по физической культуре индивидуальная работа в ходе ОД с группой.

Дети с ТНР включаются во все виды образовательной деятельности вместе с нормально развивающимися сверстниками (игровую, познавательно-исследовательскую, изобразительную, конструирование, музыкальную, двигательную, восприятие художественной литературы и фольклора, самообслуживание и элементарный бытовой труд), участвуют в совместных мероприятиях, проводимых в детском саду, а также реализации коллективных проектов.

### **2.3.5. Описание деятельности по психолого-педагогическому сопровождению детей различных категорий целевых групп обучающихся (в соответствии с ФОП)**

#### **Целевая группа «Нормотипичные дети с нормативным кризисом развития»**

Деятельность педагога-психолога с данной категорией направлена на развитие личности ребенка, раскрытие потенциала в условиях меняющейся социальной ситуации развития. В этой связи психолого-педагогическое сопровождение этой группы предполагает сопровождение реализации основных и дополнительных образовательных программ, психодиагностику, психологическую экспертизу (оценку) комфортности и безопасности образовательной среды, психологическое консультирование и просвещение субъектов образовательного процесса, коррекционно- развивающую работу, а также психопрофилактику.

При реализации развивающих психолого-педагогических программ является важным условием развития личностных образовательных результатов, познавательной сферы (памяти, внимания, мышления, воображения), эмоционально-волевой сферы, интеллекта (вербального, невербального, социального, эмоционального), личностного развития, овладения организационными навыками, умением проектировать и создавать. Профилактические психолого-педагогические программы будут содействовать формированию коммуникативных навыков, навыков бесконфликтного общения, успешной адаптации к новым ступеням образования.

Примерный перечень психодиагностических методик для нормотипичных детей от 2 до 7 лет:

- Экспресс-диагностика в детском саду. Комплект материалов для педагогов-психологов. Автор: Павлова Н.Н., Руденко Л.Г.
- Теория и практика углубленной психологической диагностики. От раннего до подросткового возраста. Авторы: Семаго Н.Я., Семаго М.М.
- Зрительно-моторный гештальт-тест Бендер.
- «Беседа о школе» модифицированная методика Т.А. Нежной.
- Адаптация ребенка к условиям детского сада. Управление, диагностика, рекомендации.
- Методики исследования эмоционально-личностной сферы, Диагностика

эмоционально-личностного развития дошкольников 3-7 лет. ФГОС до. 2-е издание, исправленное.

- Семейная психология: методика «оценка детско-родительского взаимодействия»: практическое пособие / И. Н. Галасюк, Т. В. Шинина.

- Методика «Графический диктант» Д.Б.Элькониной.

- Рисуночные методики «Кактус», «Рисунок семьи», «Дом. Дерево. Человек», «Рисунок человека» и другое.

Перед поступлением ребенка в школу педагог-психолог применяет следующие диагностические методики:

1) Готовность к школьному обучению:

- Ориентационный тест школьной зрелости Керна-Йерасека.

- Исследования по методике исследования уровня тревожности Теммла, Дорки, Амен.

- Исследование уровня развития воли

- Исследования по методике «Манометрический тест». Исследования по методике Бендер.

- Исследования устойчивости внимания по методике Д. Векслера (11 субтест «Шифровка»).

- Исследования по методике «Последовательность событий» А.Н.Бернштейна.

- Исследования по методике самооценки «Дерево» Лампен Д.

- Исследования зрительной памяти по методике «Узнавание фигур».

- Исследования по методике Фотековой Т.А. «Пересказ прослушанного текста».

2) Обследование детей младшей, средней, старшей групп:

- Экспресс-диагностика в детском саду. Комплект материалов для педагогов-психологов. Автор: Павлова Н.Н., Руденко Л.Г.

- Исследования по методике «Матрицы Равена».

### **Целевая группа «Дети, испытывающие трудности в обучении»**

У детей данной целевой группы основными психолого-педагогическими проблемами обучающихся являются:

• трудности в сфере освоения универсальных учебных действий;

• трудности в коммуникативной сфере (проблемы в общении со сверстниками и педагогами);

• трудности в сфере социальной адаптации.

Организуя психолого-педагогическое сопровождение детей старшего дошкольного возраста, в том числе испытывающих трудности в обучении, необходимо учитывать следующее:

1) в формировании учебной мотивации: невнимательность при принятии и выполнении поставленной задачи, отвлекаемость, отказ от выполнения учебных заданий (основные причины: неразвитость познавательных интересов, преобладание социальных (внешних) мотивов учения, несформированность внутренней позиции школьника);

2) в выполнении учебных действий: непонимание условий заданий, потеря цели поставленной задачи, затруднения в планировании учебных действий, неуверенность в правильности выполнения задания (основные причины: несформированность знаково-символического мышления, несформированность предпосылок учебной деятельности);

3) в формировании навыков саморегуляции: неумение справиться с заданием без помощи педагога, неумение соотнести цель и средства выполнения учебного действия

(основные причины: несформированность произвольности поведения, несформированность навыков самоорганизации, медлительность, гиперактивность).

В **коммуникативной** сфере важно обратить внимание на следующее:

1) в общении и взаимодействии с педагогами: трудности включения в совместную деятельность, организуемую педагогом (основные причины: ограниченность представлений об окружающем мире, дефицит повода и предмета коммуникации, индивидуально-психологические особенности личности);

2) в общении и взаимодействии со сверстниками: трудности выстраивания коммуникаций со сверстниками в совместной деятельности, изолированность, отвержение в коллективе, отсутствие прочных дружеских связей с одноклассниками (основные причины: несформированность коммуникативных навыков общения со сверстниками, индивидуально-психологические особенности личности).

В **сфере социальной** адаптации внимания требуют следующие аспекты:

1) психоэмоциональное неблагополучие: тревожность, страх, быстрая утомляемость (основные причины: повышенная тревожность, пониженная работоспособность);

2) отклонения от всеобщих принятых норм поведения: проблемное поведение: агрессивность, импульсивность, повышенная активность, плаксивость; трудности адаптации к новым условиям, потребность в повышенном внимании к себе или недоверие, напряжение, боязнь;

3) агрессивные действия в отношении сверстников (основные причины: несформированность коммуникативных навыков общения со сверстниками, индивидуально-психологические особенности личности).

Примерный перечень психодиагностических методик для детей испытывающих трудности в обучении от 2 до 7 лет: методика Е.А. Стребелевой, адаптированный вариант методики Д.Векслера для детей от 5 до 15 лет и методика Векслера WPPSI для детей дошкольного возраста от 4 до 6,5 лет. «Экспресс-диагностика» Н.Н.Павлова и Л.Г. Руденко, методика развития познавательной деятельности ребенка Н.Я.Семаго, М.М.Семаго, тест Бендер, методика Т.А.Нежной «Беседа о школе», методика «Матрицы Равена» и другое.

Выделенные проблемы в жизни конкретных учеников требуют своевременной адресной, индивидуально ориентированной психологической помощи, организации превентивных действий в формате адресных психолого-педагогических программ и технологий (профилактические, просветительские, коррекционно-развивающие). В коррекционно-развивающей работе с детьми, испытывающими трудности в обучении целесообразно использовать нейропсихологический подход, в который включает в себя: растяжки, дыхательные упражнения, глазодвигательные упражнения, телесные упражнения, упражнения для развития коммуникативной и когнитивной сферы. Данный подход позволяет достичь улучшения показателей концентрации и распределения внимания, коммуникативных навыков и стабилизации психоэмоционального состояния. Занятия могут проводиться индивидуально и с подгруппой детей.

**Целевая группа «Категории детей, нуждающиеся в особом внимании в связи с высоким риском уязвимости, испытывающие трудности в освоении основных общеобразовательных программ, развитии и социальной адаптации».**

**«Дети-сироты и дети, оставшиеся без попечения родителей».**

При организации психолого-педагогического сопровождения детей-сирот и детей,

оставшихся без попечения родителей, на каждом этапе жизни рекомендуется обратить внимание на возможные трудности в освоении основных общеобразовательных программ, развитии и социальной адаптации.

Психолого-педагогическая диагностика основывается на следующих принципах: комплексность и целостность. Во время диагностики следует обращать внимание на развитие и сформированность интеллектуальной, эмоционально-волевой, мотивационной и поведенческой сторон.

Наиболее эффективными формами работы с детьми-сиротами от 3 до 7 лет для реабилитации и психокоррекции являются:

1) игротерапия (это игры в образах литературных героев, импровизация диалога, пересказы инсценировка);

2) арт-терапия (рисунки, лепка, аппликация, оригами и т.д.);

3) музыкотерапия позволяет работать с детьми, испытывающими страх, тревожность, беспокойство;

4) библиотерапия (чтение книг, в которых описаны страхи детей, стрессовые ситуации);

5) логотерапия предполагает разговор с ребенком, направленный на вербализацию его эмоциональных состояний, словесное описание эмоциональных переживаний;

б) драмтерапия – это использование в работе с детьми данной целевой группы кукольный театр.

Такие формы работы проводятся индивидуально или малыми группами.

#### **«Обучающиеся с ОВЗ, дети-инвалиды».**

Лица с ОВЗ и дети-инвалиды представляет собой одну из наиболее социально уязвимых групп обучающихся в силу наличия у них ряда специфических психофизиологических особенностей, обуславливающих необходимость организации и реализации такого образовательного процесса и психолого-педагогического сопровождения, которые были бы способны в полной степени удовлетворить особые образовательные потребности данных индивидов. В группу обучающихся с ОВЗ входят дети с нарушениями зрения, с нарушениями слуха, с нарушениями речи, с нарушениями опорно-двигательного аппарата, с задержкой психического развития, с расстройствами аутистического спектра, умственной отсталостью (нарушениями интеллекта).

Следует отметить, что статус «обучающийся с ограниченными возможностями здоровья» присваивает ребенку ПМПК, в заключении, которой содержатся рекомендуемые специальные условия для получения образования обучающимся, в том числе необходимость психолого- педагогического сопровождения в процессе освоения образовательной программы. Признание лица инвалидом (ребенком-инвалидом) осуществляется федеральным учреждением МСЭ. Ребенку, признанному инвалидом, выдаются справка, подтверждающая факт установления инвалидности, с указанием группы инвалидности, а также индивидуальная программа реабилитации или абилитации (ИПРА). На основании выписки ИПРА ребенка-инвалида разрабатывается перечень необходимых мероприятий по психолого-педагогической реабилитации и абилитации ребенка-инвалида с указанием исполнителей и сроков исполнения. Заключение о нуждаемости в проведении мероприятий по психолого-педагогической реабилитации или абилитации вносится в ИПРА.

В зависимости от нозологической группы обучающихся с ОВЗ и с инвалидностью можно выделить следующие общие психологические особенности:



1) имеются определенные коммуникационные барьеры, трудности в установлении межличностного взаимодействия с педагогами и сверстниками;

2) темп познавательной деятельности крайне низкий по сравнению с их нормально развивающимися сверстниками;

3) проблемы в произвольной регуляции собственной деятельности (проявляется недостаточная сформированность психологических предпосылок к овладению полноценными навыками игровой и учебной деятельности; возникают трудности формирования достижения поставленной цели; контролирование деятельности, умение работать в определенном темпе);

4) могут проявляться различные по степени выраженности трудности в адаптации к новым условиям, распорядку, правилам поведения;

5) повышенная тревожность, многие дети с ОВЗ отличаются повышенной впечатлительностью (тревожностью): болезненно реагируют на тон голоса, отмечается малейшее изменение в настроении;

6) у некоторых детей наблюдаются неадекватная самооценка, капризность, инфантилизм, склонность к избеганию трудностей, чрезмерная зависимость от близких;

7) для большинства таких детей с ОВЗ характерна повышенная утомляемость (быстро становятся вялыми или раздражительными, плаксивыми, с трудом сосредотачиваются на задании; при неудачах быстро утрачивают интерес, отказываются от выполнения задания; у некоторых детей в результате утомления возникает двигательное беспокойство);

8) часто проявляют негативную реакцию на образовательную деятельность (в случае, когда образовательная среда создана без учета их психофизических особенностей и образовательных потребностей).

У отдельных категорий обучающихся с ОВЗ на первый план выходят особенности, связанные со структурой нарушения в развитии:

- с сенсорными нарушениями имеются проблемы в восприятии учебного материала, в результате этих проблем могут возникать пробелы в знаниях, неточность, фрагментарность знаний, наблюдается меньший объем внимания, снижена способность к его концентрации, наблюдаются трудности его переключения и распределения, недостаточно сформированы пространственные представления;

- с нарушением интеллекта значительные проблемы в установлении продуктивного взаимодействия со взрослыми (особенно в условиях инклюзивного образования), а также трудности в установлении адекватных контактов со сверстниками, внимание неустойчивое, рассеянное, дети с трудом переключаются с одной деятельности на другую;

- с нарушениями опорно-двигательного аппарата двигательные нарушения часто сопровождаются нарушениями сенсорной и познавательной сфер, отмечается повышенная утомляемость, истощаемость психических процессов, что связано с поражением центральной нервной системы;

- с тяжелыми нарушениями речи наблюдаются пробелы в знаниях, представления об окружающем мире часто отличаются отрывочностью, фрагментарностью, неточностью, характерен низкий уровень развития основных свойств внимания, его концентрации и способности к распределению внимания.

Для детей с ОВЗ подходят следующие методики: методика «Пирамидка», методика «Матрешка», методика «Доски Сегена», методика «Разрезные картинки», методика «кубики Кооса», методика «Счет», методика Е.А.Стребелевой.

Ключевыми направлениями коррекционной работы психолога ДОУ с детьми ОВЗ,

детьми- инвалидами является коррекционно-развивающая, профилактическая и консультационная работа с педагогами и родителями, воспитывающими детей данной категории.

Планирование коррекционных мероприятий начинается с разработки индивидуального образовательного маршрута (ИОМ). Работа с детьми ОВЗ, детьми-инвалидами рекомендуется проводить индивидуально или мини-группами с одинаковой нозологией. Коррекционные занятия позволяют развить у детей познавательную деятельность, когнитивную и социально-эмоциональную сферу. Последовательность развития понятий и навыков усложняется в рамках каждого раздела обучения.

#### **«Дети с отклоняющимся поведением»**

Отклоняющееся поведение - это устойчивое поведение личности, отклоняющееся от наиболее важных социальных норм, причиняющее реальный ущерб обществу или самой личности, а также сопровождающееся ее социальной дезадаптацией. При этом трудная жизненная ситуация характеризуется как объективно или субъективно создавшаяся ситуация, нарушающая социальное и психологическое благополучие, приводящая к осложнениям в функционировании в социуме, дисгармонирующая психическое развитие человека, причем ситуация, которую он не может преодолеть привычными средствами или самостоятельно.

Девиантное поведение соотносится с феноменом социально-психологической дезадаптации, разворачивающейся во времени и приводящей к тому, что сначала возникает первичный конфликт, который может расширяться и «захватывать» различные системы отношений ребенка. Отсутствие адресной помощи ребенку приведет к усилению конфликта ОУ, обострению отношений с родителями (законными представителями). Таким образом, существуют риски, что несовершеннолетний может «выпасть» из социальной ситуации нормального развития в ситуацию социально-психологической дезадаптации. Для понимания специфики развития девиантного и делинквентного поведения изучаются различные детерминирующие факторы, например, органические (биологические) факторы риска, факторы риска в истории жизни, индивидуальные и социальные факторы риска.

#### **Целевая группа «Одаренные дети».**

Одаренные дети - это обучающиеся, обладающие высокими познавательными потребностями (мотивацией) и возможностями (способностями), значительно превышающими таковые у их сверстников. На начальных этапах одаренность проявляется как потенциал, на более поздних этапах ее индикатором могут быть высокие достижения в том, или ином виде деятельности, и только полностью развитый талант проявляется в выдающихся результатах в какой-то области деятельности. К важным позициям в современной трактовке одаренности относятся:

понимание того, что это, прежде всего, развивающаяся характеристика личности, и в период дошкольного и школьного возраста одаренность рассматривается как потенциал; понимание значимости взаимодействия как когнитивных, так и психосоциальных переменных, результатом которого и является превращение одаренности в те или иные таланты;

представление о том, что одаренный ребенок, в первую очередь, отличается особой мотивационно-потребностной системой (мотивация саморазвития, увлеченность, стремление к совершенству), которая и ведет за собой развитие тех или иных способностей;

появление высоких достижений у одаренных детей обусловлено сложным

взаимодействием в процессе развития мотивационно-личностных качеств (мотивация саморазвития, увлеченность задачей, настойчивость, доверие к себе) и влияний среды (семья, сверстники, ОУ, социальное и культурное окружение).

Выделим основные источники возникновения проблем, рисков и трудностей одаренных обучающихся:

1. Опережающее познавательное развитие (высокий уровень умственного развития может порождать разнообразные трудности в учении, личностном развитии, общении и поведении).

2. Несогласованность отдельных сторон психического развития одаренного ребенка (опережающее развитие устной речи, может сочетаться с обычным или даже замедленным развитием письменной).

3. Двойная исключительность (сочетание высоких, иногда выдающихся способностей в одной области со слабыми способностями к отдельным аспектам).

4. Перфекционизм (проблемы эмоционально-волевой и личностной сферы).

Диагностический инструментарий для выявления компонентов одаренности в дошкольном возрасте: тест Ф.Гудинаф-Д.Харриса с 3 лет, тест Д.Векслера с 5 лет, методика «Матрицы Равена» с 6 лет, тест «Дорисовывание», методика «Социометрия» и др.

Коррекционная работа с одаренными детьми проводится в групповой форме. Наиболее эффективными методами работы являются исследовательский, проблемный, проективный, дискуссия, интеллектуальные марафоны, индивидуальные творческие задания. Эти методы дают возможность развить познавательную сферу ребенка.

### Условия реализации коррекционной работы

Коррекционная работа предусматривает создание специальных условий обучения и воспитания, позволяющих учитывать особые образовательные потребности детей с ограниченными возможностями здоровья посредством индивидуализации и дифференциации образовательного процесса.

В МБДОУ созданы специальные условия обучения и воспитания детей с ограниченными возможностями здоровья.

Предметно – развивающая среда детского сада включает в себя специально созданные и оборудованные с учетом вида нарушений специализированные помещения:

Назначение	Функциональное использование
Музыкальный зал	Для проведения музыкальных занятий и театрализованной деятельности детей.
Физкультурный зал	Для проведения физкультурно-оздоровительной работы с детьми и коррекционных занятий с детьми с ОВЗ.
Кабинет педагога-психолога	Для проведения индивидуальных коррекционных занятий с детьми
Кабинет учителя-логопеда	Для проведения индивидуальных коррекционных занятий с детьми

### Психолого – педагогическое обеспечение:

- Обеспечение дифференцированных условий (оптимальный режим учебных нагрузок);

- Обеспечение психолого-педагогической условий (учёт индивидуальных особенностей ребёнка в адекватной возрасту форме работы с детьми - игровой деятельности, соблюдение комфортного психоэмоционального режима; использование современных педагогических технологий, в том числе ИКТ для оптимизации образовательного процесса, повышения его эффективности);

- Обеспечение специализированных условий;

- Обеспечение здоровьесберегающих условий (укрепление физического и психического здоровья, профилактика физических, умственных и психологических перегрузок воспитанников, соблюдение санитарно- гигиенических правил и норм);

- Обеспечение участия всех детей с ОВЗ вместе с нормально развивающимися детьми в проведении воспитательных, культурно-развлекательных, спортивно-оздоровительных и иных досуговых мероприятий.

### **Кадровое обеспечение**

Коррекционная работа осуществляется специалистами соответствующей квалификации, имеющими специализированное образование, и педагогами, прошедшими курсовую профессиональную подготовку.

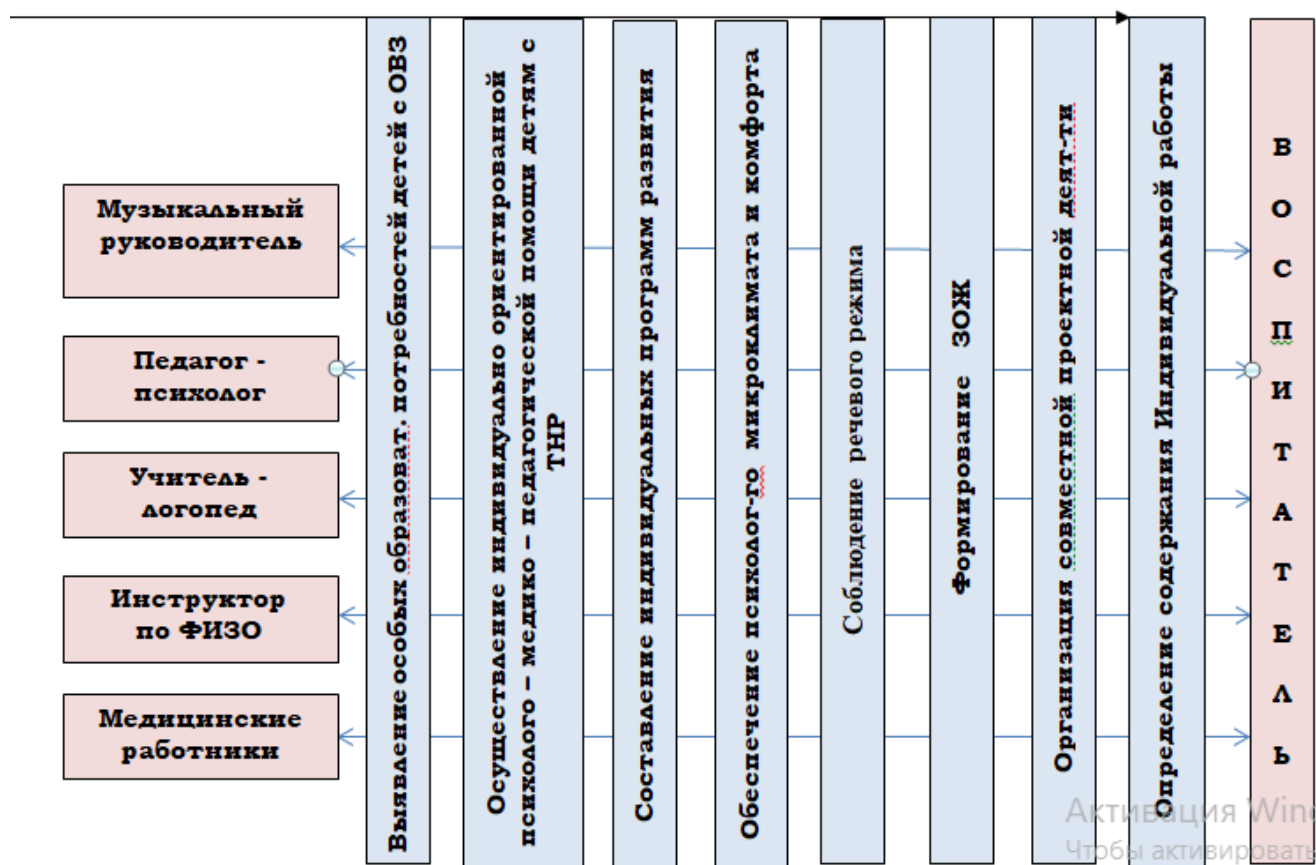
Для обеспечения оптимального уровня коррекционной работы с детьми, имеющими ограниченные возможности здоровья дошкольное учреждение обеспечено следующими кадрами:

- воспитатели, имеющие соответствующую курсовую подготовку;
- медсестра;
- инструктор по физво;
- педагог – психолог;
- музыкальный руководитель;
- учителя-логопеды.

Все специалисты, осуществляющие коррекционную работу, входят в состав психолого–медико–педагогического консилиума, деятельность которого регламентирует и обеспечивает взаимодействие педагогов и медицинских работников в осуществлении коррекционно – развивающего сопровождения детей с ОВЗ.

Для обеспечения коррекционно – развивающего сопровождения детей с ограниченными возможностями здоровья в воспитательно – образовательном процессе используются специальные программы и методы обучения и воспитания, а также диагностический и коррекционно-развивающий инструментарий, необходимый для осуществления профессиональной деятельности учителей- дефектологов, учителей-логопедов и педагога - психолога; учебно-дидактический материал, специальные методические пособия, учебно-игровые и дидактические материалы, мультимедийные, аудио- и видео- материалы.

## Взаимодействие педагогов и медицинских работников в осуществлении коррекционно – развивающего сопровождения детей с ОВЗ



### Взаимодействие субъектов образовательного процесса в коррекционной работе с детьми.

Важным условием коррекции детей с ОВЗ является тесное взаимодействие специалистов в коррекционно-образовательном пространстве ДОУ, внедрение эффективных педагогических технологий, обеспечивающих широкий выбор оптимальных методов.

#### Медицинская служба:

- систематическое наблюдение за состоянием здоровья и развитием воспитанников;
- взаимодействие и партнерство с другими специалистами, решающими вопросы помощи дошкольнику;
- соответствующая помощь и консультирование родителей и воспитателей.

#### Психологическая служба:

- определение на основе данных психодиагностики общего уровня интеллектуального, речевого и в целом психологического развития детей;
- анализ степени сформированности психических функций;
- изучение личностных свойств, негативно влияющих на психическое здоровье: развитие, поведение, воспитанность, обучаемость (социометрический статус, уровень самооценки, мотивов и установок и т.д.);
- определение на этой основе плана задач развития каждого воспитанника;
- разработка комплекса мер психологической поддержки, коррекции или компенсации;
- формирование у родителей и педагогов адекватного отношения к выявленным дисгармониям и нарушениям развития детей и установки на позитивное взаимодействие с психологами и педагогами;

- психологическое консультирование педагогов и родителей;
- оптимизация морально-психологического климата социума ребенка.

### **Коррекционно-педагогическая служба:**

#### **учитель-логопед:**

- формирование правильного звукопроизношения;
- развитие фонематических процессов;
- обогащение активного и пассивного словаря;
- развитие грамматического строя речи;
- разработка консультаций для родителей и педагогов;
- развитие мелкой моторики;
- познавательное развитие детей с ОВЗ.

#### **Инструктор по физической культуре:**

- коррекция и профилактика нарушений осанки, положения стоп, комбинированных дефектов;
- формирование двигательного и гигиенического режимов;
- использование приемов психогимнастики, дыхательной гимнастики, релаксации;
- адаптивная физическая культура.

#### **Музыкальный руководитель:**

- определение на основе данных мониторинга общего уровня исполнительских, творческих знаний, умений, навыков детей;
- выявление особенностей усвоения музыкально-эстетического материала дошкольниками с ОВЗ;

#### **Воспитатели:**

- освоение разноуровневых программ;
  - внедрение и использование индивидуальных коррекционных программ для детей с ОВЗ;
  - преемственность с работой узких специалистов;
  - обеспечение щадящего режима;
  - наблюдение за динамикой развития детей;
- внедрение эффективных технологий в работе с детьми, родителями

## **2.4. ПРОГРАММА ВОСПИТАНИЯ**

### **2.4.1. Пояснительная записка.**

Рабочая программа воспитания (далее Программа воспитания) детей раннего и дошкольного возраста 2-7 лет составлена на основе Федеральной рабочей программы воспитания (ФОРП ДО, пункт 29), основана на воплощении национального воспитательного идеала, который понимается как высшая цель образования, нравственное (идеальное) представление о человеке.

Программа воспитания муниципального дошкольного бюджетного дошкольного учреждения детский сад № 156 города Ульяновска определяет содержание и организацию воспитательной работы и является компонентом общеобразовательной программы МБДОУ № 156.

Программа воспитания является обязательной частью образовательной программы, реализуемой в дошкольном образовательном учреждении (далее – ДОУ) и призвана помочь всем участникам образовательных отношений реализовать воспитательный потенциал

совместной деятельности.

Под воспитанием понимается деятельность, направленная на развитие личности, создание условий для самоопределения и социализации обучающихся на основе социокультурных, духовно-нравственных ценностей и принятых в российском обществе правил и норм поведения в интересах человека, семьи, общества и государства, формирование у обучающихся чувства патриотизма, гражданственности, уважения к памяти защитников Отечества и подвигам Героев Отечества, закону и правопорядку, человеку труда и старшему поколению, взаимного уважения, бережного отношения к культурному наследию и традициям многонационального народа Российской Федерации, природе и окружающей среде.

Основу воспитания на всех уровнях, начиная с дошкольного, составляют традиционные ценности российского общества. Традиционные ценности - это нравственные ориентиры, формирующие мировоззрение граждан России, передаваемые от поколения к поколению, лежащие в основе общероссийской гражданской идентичности и единого культурного пространства страны, укрепляющие гражданское единство, нашедшие свое уникальное, самобытное проявление в духовном, историческом и культурном развитии многонационального народа России.

Программа воспитания предусматривает приобщение детей к традиционным ценностям российского общества - жизнь, достоинство, права и свободы человека, патриотизм, гражданственность, служение Отечеству и ответственность за его судьбу, высокие нравственные идеалы, крепкая семья, созидательный труд, приоритет духовного над материальным, гуманизм, милосердие, справедливость, коллективизм, взаимопомощь и взаимоуважение, историческая память и преемственность поколений, единство народов России.

**Система ценностей** российского народа находит отражение в содержании воспитательной работы ДОО, в соответствии с возрастными особенностями детей.

- Ценности Родина и природа лежат в основе патриотического направления воспитания.
- Ценности милосердие, жизнь, добро лежат в основе духовно-нравственного направления воспитания
- Ценности человек, семья, дружба, сотрудничество лежат в основе социального направления воспитания.
- Ценность познание лежит в основе познавательного направления воспитания.
- Ценности жизнь и здоровье лежат в основе физического и оздоровительного направления воспитания.
- Ценность труд лежит в основе трудового направления воспитания.
- Ценности культура и красота лежат в основе эстетического направления воспитания.

*Целевые ориентиры воспитания* следует рассматривать как возрастные характеристики возможных достижений ребенка, которые коррелируют с портретом выпускника ДОО и с традиционными ценностями российского общества.

Процесс воспитания в ДОУ основывается на следующих **принципах взаимодействия** педагогических работников и воспитанников:

- позитивная социализация ребенка (предполагает, что освоение ребенком культурных норм, средств и способов деятельности, культурных образцов поведения и общения с другими людьми, приобщение к традициям семьи, общества, государства происходит в процессе сотрудничества со взрослыми и другими детьми и направлено на создание предпосылок к полноценной деятельности ребенка в изменяющемся мире;

- личностно-развивающий и гуманистический характер взаимодействия взрослых (родителей (законных представителей), педагогических и иных работников ДОУ и детей). Личностно-развивающее взаимодействие является неотъемлемой составной частью социальной ситуации развития ребенка в организации, условием его эмоционального благополучия и полноценного развития;

- содействие и сотрудничество детей и взрослых, признание ребенка полноценным участником (субъектом) воспитательных отношений. Этот принцип предполагает активное участие всех субъектов отношений – как детей, так и взрослых – в реализации программы воспитания;

- партнерство ДОУ с семьей. Сотрудничество, кооперация с семьей, открытость в отношении семьи, уважение семейных ценностей и традиций, их учет в образовательной работе являются важнейшим принципом воспитательной программы. Сотрудники ДОУ должны знать об условиях жизни ребенка в семье, понимать проблемы, уважать ценности и традиции семей воспитанников. Программа предполагает разнообразные формы сотрудничества с семьей как в содержательном, так и в организационном планах.

- сетевое взаимодействие с организациями социализации, образования, охраны здоровья и другими партнерами, которые могут внести вклад в развитие и воспитание детей, а также использование ресурсов местного сообщества и вариативных программ дополнительного образования детей для обогащения детского развития.

Реализация Программы воспитания основана на взаимодействии с разными субъектами образовательных отношений с учетом особенностей социокультурной среды, в которой воспитывается ребенок. Часть, формируемая участниками образовательных отношений, дополняет приоритетные направления воспитания с учетом реализуемой основной образовательной программы, региональной и муниципальной специфики реализации Стратегии развития воспитания в Российской Федерации на период до 2025 года.

Воспитательные задачи, согласно федеральному государственному образовательному стандарту дошкольного образования (далее – ФГОС ДО), реализуются в рамках образовательных областей – социально- коммуникативного, познавательного, речевого, художественно-эстетического развития, физического развития.

Реализация Программы воспитания предполагает социальное партнерство ДОО с другими учреждениями образования и культуры (музеи, театры, библиотеки, и другое), в том числе системой дополнительного образования детей Программа призвана обеспечить взаимодействие воспитания в ДОУ и воспитания в семьях детей от 2 лет до 8 лет.

**Структура Программы воспитания** включает три раздела: целевой, содержательный и организационный. Пояснительная записка не является частью рабочей программы воспитания в ДОУ.

#### **2.4.2. Целевой раздел Программы воспитания.**

##### **Цели и задачи воспитания.**

Современный национальный воспитательный *идеал* – это высоконравственный, творческий, компетентный гражданин России, принимающий судьбу Отечества как свою личную, осознающий ответственность за настоящее и будущее своей страны, укорененный в духовных и культурных традициях многонационального народа Российской Федерации.



Согласно п. 29.2 ФОП ДО, общая **цель воспитания** в ДОО - личностное развитие каждого ребенка с учетом его индивидуальности и создание условий для позитивной социализации детей на основе традиционных ценностей российского общества, что предполагает:

- 1) формирование первоначальных представлений о традиционных ценностях российского народа, социально приемлемых нормах и правилах поведения;
- 2) формирование ценностного отношения к окружающему миру (природному и социокультурному), другим людям, самому себе;
- 3) становление первичного опыта деятельности и поведения в соответствии с традиционными ценностями, принятыми в обществе нормами и правилами.

**Задачами** воспитания в ДОО являются:

- 1) содействовать развитию личности, основанному на принятых в обществе представлениях о добре и зле, должном и недопустимом;
- 2) способствовать становлению нравственности, основанной на духовных отечественных традициях, внутренней установке личности поступать согласно своей совести;
- 3) создавать условия для развития и реализации личностного потенциала ребенка, его готовности к творческому самовыражению и саморазвитию, самовоспитанию;
- 4) осуществлять поддержку позитивной социализации ребенка посредством проектирования и принятия уклада, воспитывающей среды, создания воспитывающих общностей.

**Конкретизация общей цели воспитания применительно к возрастным особенностям дошкольников.**

*В воспитании детей раннего возраста:* обеспечение позитивной социализации, мотивации, поддержки и развития индивидуальности детей через общение, игру, участие в исследовательской деятельности и других формах активности.

Задачи:

- развивать положительное отношение ребенка к себе и другим людям;
- сформировать коммуникативную и социальную компетентности;
- развивать у детей интерес к эстетической стороне действительности, ознакомление с разными видами и жанрами искусства (словесного, музыкального, изобразительного), в том числе народного творчества;
- содействовать становлению у детей ценностей здорового образа жизни;
- сформировать стремление быть причастным к труду взрослых (помогает поливать и убирать участок, расчищать дорожки от снега, ремонтировать игрушки и книги и др.), стремление оказывать посильную помощь, поддерживать чувство удовлетворения от участия в различных видах деятельности, в том числе творческой;
- сформировать представление о России как своей стране, узнавать и называть символику своей страны (флаг, герб, гимн).

*В воспитании детей дошкольного возраста:* обеспечение развития общей культуры личности ребенка, интеллектуально- познавательных способностей, социально-нравственных, эстетических, физических качеств.

Задачи:

- обогащать представления детей о многообразии культурных норм и ценностей, принятых в обществе;

- поддерживать самостоятельное взаимодействие и сотрудничество с взрослыми и сверстниками в разных видах деятельности, становление детского сообщества;
- воспитывать чувство ответственности, самостоятельности, инициативности, формирование основ патриотизма;
- углублять представления детей о правилах безопасного поведения и умение следовать им в различных ситуациях; содействовать становлению ценностей здорового образа жизни;
- сформировать систему ценностей, основанную на непотребительском отношении к природе и понимании самоценности природы;
- развивать предпосылки восприятия и понимания произведений искусства (живопись, графика, скульптура, архитектура) в многообразии его жанров (портрет, пейзаж, натюрморт); художественных литературных произведений и музыки; интерес к русскому языку, языкам других народов;
- поощрять проявления морально-волевых качеств.

Организация *работы с семьями воспитанников*, их родителями или законными представителями направлена на совместное решение вопросов личностного развития детей.

Задачи:

- Приобщение родителей к участию в жизни ДОУ.
- Изучение и обобщение лучшего опыта семейного воспитания.
- Повышение педагогической культуры родителей.

Виды взаимоотношений, посредством которых будет осуществляться взаимодействие:

- сотрудничество – общение «на равных», где ни одной из сторон не принадлежит привилегия указывать, контролировать, оценивать;
- взаимодействие - способ организации совместной деятельности, которая осуществляется на основании социальной перцепции (чувственного познания окружающего мира) и с помощью общения.

Планомерная реализация поставленных задач позволит организовать в ДОУ интересную и событийно насыщенную жизнь детей и педагогов, что станет эффективным способом воспитания подрастающего поколения.

### **Методологические основы и принципы построения Программы воспитания**

Методологической основой программы являются антропологический, культурно-исторический и практические подходы. Концепция Программы основывается на базовых ценностях воспитания, заложенных в определении воспитания, содержащемся в Федеральном законе от 29 декабря 2012 г. № 273-ФЗ «Об образовании в Российской Федерации».

Методологическими ориентирами воспитания также выступают следующие идеи отечественной педагогики и психологии:

- развитие личного субъективного мнения и личности ребенка в деятельности;
- духовно-нравственное, ценностное и смысловое содержание воспитания;
- идея о сущности детства как сенситивного периода воспитания;
- амплификация (обогащение) развития ребёнка средствами разных «специфически детских видов деятельности».

Программа воспитания руководствуется **принципами ДО**, определенными ФГОС ДО.

Программа воспитания построена на основе духовно-нравственных и социокультурных ценностей и принятых в обществе правил и норм поведения в интересах человека, семьи, общества и опирается на следующие **принципы**:

- **принцип гуманизма.** Приоритет жизни и здоровья человека, прав и свобод личности, свободного развития личности; воспитание взаимоуважения, трудолюбия, гражданственности, патриотизма, ответственности, правовой культуры, бережного отношения к природе и окружающей среде, рационального природопользования;

- **принцип ценностного единства и совместности.** Единство ценностей и смыслов воспитания, разделяемых всеми участниками образовательных отношений, содействие, сотворчество и сопереживание, взаимопонимание и взаимное уважение;

- **принцип общего культурного образования.** Воспитание основывается на культуре и традициях России, включая культурные особенности региона;

- **принцип следования нравственному примеру.** Пример как метод воспитания позволяет расширить нравственный опыт ребенка, побудить его к открытому внутреннему диалогу, пробудить в нем нравственную рефлексию, обеспечить возможность выбора при построении собственной системы ценностных отношений, продемонстрировать ребенку реальную возможность следования идеалу в жизни;

- **принципы безопасной жизнедеятельности.** Защищенность важных интересов личности от внутренних и внешних угроз, воспитание через призму безопасности и безопасного поведения;

- **принцип совместной деятельности ребенка и взрослого.** Значимость совместной деятельности взрослого и ребенка на основе приобщения к культурным ценностям и их освоения;

- **принцип инклюзивности.** Организация образовательного процесса, при котором все дети, независимо от их физических, психических, интеллектуальных, культурно-этнических, языковых и иных особенностей, включены в общую систему образования.

Данные принципы реализуются в укладе ОО, включающем воспитывающие среды, общности, культурные практики, совместную деятельность и события.

В соответствии с п. 1.4. ФГОС **принципами формирования Программы** являются:

1) полноценное проживание ребёнком всех этапов детства (младенческого, раннего и дошкольного возраста), обогащение детского развития;

2) содействие и сотрудничество детей и взрослых, признание ребенка полноценным участником (субъектом) воспитательно-образовательных отношений;

3) поддержка инициативы детей в различных видах деятельности;

4) сотрудничество ДОУ с семьёй;

5) приобщение детей к социокультурным нормам, традициям семьи, общества и государства;

6) формирование познавательных интересов и познавательных действий ребенка в различных видах деятельности;

7) воспитание с учетом соответствия условий, требований, методов возрасту и особенностям развития;

8) учёт этнокультурной ситуации развития детей.

## **Направления воспитания.**

### Патриотическое направление воспитания

базируется на идее патриотизма как нравственного чувства, которое вырастает из культуры человеческого бытия, особенностей образа жизни и ее уклада, народных и семейных традиций.

<b>Цель</b> патриотического направления воспитания - содействовать формированию у ребенка личностной позиции наследника традиций и культуры, защитника Отечества и творца (созидателя), ответственного за будущее своей страны.	<b>Ценности</b> - Родина и природа лежат в основе патриотического направления воспитания. Чувство патриотизма возникает у ребенка вследствие воспитания у него нравственных качеств, интереса, чувства любви и уважения к своей стране - России, своему краю, малой родине, своему народу и народу России в целом (гражданский патриотизм), ответственности, ощущения принадлежности к своему народу.
--	--

#### **Работа по патриотическому воспитанию предполагает:**

- формирование «патриотизма наследника», испытывающего чувство гордости за наследие своих предков (предполагает приобщение детей к истории, культуре и традициям нашего народа: отношение к труду, семье, стране и вере);
- «патриотизма защитника», стремящегося сохранить это наследие (предполагает развитие у детей готовности преодолевать трудности ради своей семьи, малой родины);
- «патриотизма создателя и творца», устремленного в будущее, уверенного в благополучии и процветании своей Родины (предполагает конкретные каждодневные дела, направленные, например, на поддержание чистоты и порядка, опрятности и аккуратности, а в дальнейшем - на развитие всего своего населенного пункта, района, края, Отчизны в целом).

### Духовно-нравственное направление воспитания.

<b>Цель духовно-нравственного направления воспитания</b> - формирование способности к духовному развитию, нравственному самосовершенствованию, индивидуально-ответственному поведению.	<b>Ценности</b> - жизнь, милосердие, добро лежат в основе духовно-нравственного направления воспитания.
--	--

**Духовно-нравственное воспитание направлено** на развитие ценностно-смысловой сферы дошкольников на основе творческого взаимодействия в детско-взрослой общности, содержанием которого является освоение социокультурного опыта в его культурно-историческом и личностном аспектах.

### Социальное направление воспитания.

<b>Цель социального направления</b> воспитания - формирование ценностного отношения детей к семье, другому человеку, развитие дружелюбия, умения находить общий язык с другими людьми.	<b>Ценности</b> - семья, дружба, человек и сотрудничество лежат в основе социального направления воспитания.
--	--

В дошкольном детстве ребенок начинает осваивать все многообразие социальных отношений и социальных ролей. Он учится действовать сообща, подчиняться правилам, нести ответственность за свои поступки, действовать в интересах других людей. Формирование ценностно-смыслового отношения ребенка к социальному окружению невозможно без грамотно выстроенного воспитательного процесса, в котором проявляется личная социальная

инициатива ребенка в детско-взрослых и детских общностях.

Важной составляющей социального воспитания является освоение ребенком **моральных ценностей**, формирование у него нравственных качеств и идеалов, способности жить в соответствии с моральными принципами и нормами и воплощать их в своем поведении. Культура поведения в своей основе имеет глубоко социальное нравственное чувство - уважение к человеку, к законам человеческого общества. Конкретные представления о культуре поведения усваиваются ребенком вместе с опытом поведения, с накоплением нравственных представлений, формированием навыка культурного поведения.

#### **Познавательное направление воспитания.**

<b>Цель познавательного направления воспитания</b> - формирование ценности познания.	<b>Ценность</b> - познание лежит в основе познавательного направления воспитания.
--	---

В ДОУ проблема воспитания у детей познавательной активности охватывает все стороны воспитательного процесса и является непременным условием формирования умственных качеств личности, самостоятельности и инициативности ребенка. Познавательное и духовно-нравственное воспитание должны осуществляться в содержательном единстве, так как знания наук и незнание добра ограничивает и деформирует личностное развитие ребенка. Значимым является воспитание у ребенка стремления к истине, становление целостной картины мира, в которой интегрировано ценностное, эмоционально окрашенное отношение к миру, людям, природе, деятельности человека.

#### **Физическое и оздоровительное направление воспитания.**

<b>Цель физического и оздоровительного воспитания</b> - формирование ценностного отношения детей к здоровому образу жизни, овладение элементарными гигиеническими навыками и правилами безопасности.	<b>Ценности</b> - жизнь и здоровье лежит в основе физического и оздоровительного направления воспитания.
--	--

Физическое и оздоровительное направление воспитания основано на идее охраны и укрепления здоровья детей, становления осознанного отношения к жизни как основоположной ценности и здоровью как совокупности физического, духовного и социального благополучия человека.

#### **Трудовое направление воспитания.**

<b>Цель</b> трудового воспитания - формирование ценностного отношения детей к труду, трудолюбию и приобщение ребенка к труду	<b>Ценность</b> - труд лежит в основе трудового направления воспитания.
--	---

Трудовое направление воспитания направлено на формирование и поддержку привычки к трудовому усилию, к доступному напряжению физических, умственных и нравственных сил для решения трудовой задачи; стремление приносить пользу людям. Повседневный труд постепенно приводит детей к осознанию нравственной стороны труда. Самостоятельность в выполнении трудовых поручений способствует формированию ответственности за свои действия.

#### **Эстетическое направление воспитания.**

<b>Цель</b> эстетического направления воспитания - способствовать становлению у ребенка ценностного отношения к красоте.	<b>Ценности</b> - культура, красота, лежат в основе эстетического направления воспитания.
--	---

Эстетическое воспитание направлено на воспитание любви к прекрасному в окружающей

обстановке, в природе, в искусстве, в отношениях, развитие у детей желания и умения творить. Эстетическое воспитание через обогащение чувственного опыта и развитие эмоциональной сферы личности влияет на становление нравственной и духовной составляющих внутреннего мира ребенка. Искусство делает ребенка отзывчивее, добрее, обогащает его духовный мир, способствует воспитанию воображения, чувств. Красивая и удобная обстановка, чистота помещения, опрятный вид детей и взрослых содействуют воспитанию художественного вкуса

### Целевые ориентиры воспитания.

Деятельность воспитателя нацелена на перспективу становления личности и развития ребенка. Поэтому планируемые результаты представлены в виде целевых ориентиров как обобщенные «портреты» ребенка к концу раннего и дошкольного возрастов.

В соответствии с ФГОС ДО оценка результатов воспитательной работы не осуществляется, так как целевые ориентиры основной образовательной программы дошкольного образования не подлежат непосредственной оценке, в том числе в виде педагогической диагностики (мониторинга), и не являются основанием для их формального сравнения с реальными достижениями детей.

### Целевые ориентиры воспитания детей раннего возраста (к трем годам).

Направление воспитания	Ценности	Целевые ориентиры
Патриотическое	Родина, природа	Проявляющий привязанность к близким людям, бережное отношение к живому
Духовно нравственное	Жизнь, милосердие, добро	Способный понять и принять, что такое "хорошо" и "плохо". Проявляющий сочувствие, доброту.
Социальное	Человек, семья, дружба, сотрудничество	Испытывающий чувство удовольствия в случае одобрения и чувство огорчения в случае неодобрения со стороны взрослых. Проявляющий интерес к другим детям и способный бесконфликтно играть рядом с ними. Проявляющий позицию "Я сам!". Способный к самостоятельным (свободным) активным действиям в общении.
Познавательное	Познание	Проявляющий интерес к окружающему миру. Любознательный, активный в поведении и деятельности.
Физическое и оздоровительное	Здоровье, жизнь	Понимающий ценность жизни и здоровья, владеющий основными способами укрепления здоровья - физическая культура, закаливание, утренняя гимнастика, личная гигиена, безопасное поведение и другое; стремящийся к сбережению и укреплению собственного здоровья и здоровья окружающих.

		Проявляющий интерес к физическим упражнениям и подвижным играм, стремление к личной и командной победе, нравственные и волевые качества.
Трудовое	Труд	Поддерживающий элементарный порядок в окружающей обстановке. Стремящийся помогать старшим в доступных трудовых действиях. Стремящийся к результативности, самостоятельности, ответственности в самообслуживании, в быту, в игровой и других видах деятельности (конструирование, лепка, художественный труд, детский дизайн и другое).
Эстетическое	Культура и красота	Проявляющий эмоциональную отзывчивость на красоту в окружающем мире и искусстве. Способный к творческой деятельности (изобразительной, декоративно-оформительской, музыкальной, словесноречевой, театрализованной и другое).

#### Целевые ориентиры воспитания детей на этапе завершения освоения программы.

Направления воспитания	Ценности	Целевые ориентиры
Патриотическое	Родина, природа	Любящий свою малую родину и имеющий представление о своей стране - России, испытывающий чувство привязанности к родному дому, семье, близким людям.
Духовно нравственное	Жизнь, милосердие, добро	Различающий основные проявления добра и зла, принимающий и уважающий традиционные ценности, ценности семьи и общества, правдивый, искренний, способный к сочувствию и заботе, к нравственному поступку. Способный не оставаться равнодушным к чужому горю, проявлять заботу; Самостоятельно различающий основные отрицательные и положительные человеческие качества, иногда прибегая к помощи взрослого в ситуациях морального выбора.
Социальное	Человек, семья, дружба, сотрудничество	Проявляющий ответственность за свои действия и поведение; принимающий и уважающий различия между людьми. Владеющий основами речевой культуры. Дружелюбный и доброжелательный, умеющий

		слушать и слышать собеседника, способный взаимодействовать со взрослыми и сверстниками на основе общих интересов и дел.
Познавательное	Познание	Любознательный, наблюдательный, испытывающий потребность в самовыражении, в том числе творческом. Проявляющий активность, самостоятельность, инициативу в познавательной, игровой, коммуникативной и продуктивных видах деятельности и в самообслуживании. Обладающий первичной картиной мира на основе традиционных ценностей.
Физическое и оздоровительное	Здоровье, жизнь	Понимающий ценность жизни, владеющий основными способами укрепления здоровья - занятия физической культурой, закаливание, утренняя гимнастика, соблюдение личной гигиены и безопасного поведения и другое; стремящийся к сбережению и укреплению собственного здоровья и здоровья окружающих. Проявляющий интерес к физическим упражнениям и подвижным играм, стремление к личной и командной победе, нравственные и волевые качества. Демонстрирующий потребность в двигательной деятельности. Имеющий представление о некоторых видах спорта и активного отдыха.
Трудовое	Труд	Понимающий ценность труда в семье и в обществе на основе уважения к людям труда, результатам их деятельности. Проявляющий трудолюбие при выполнении поручений и в самостоятельной деятельности.
Эстетическое	Культура и красота	Способный воспринимать и чувствовать прекрасное в быту, природе, поступках, искусстве. Стремящийся к отображению прекрасного в продуктивных видах деятельности.

**Целевые ориентиры на этапе завершения освоения части Программы, формируемой участниками образовательных отношений:**

- Имеет общее представление об истории возникновения родного города.
- Имеет представления о культуре родного народа и культуре народов, живущих в Ульяновской области.
- Имеет представления о достопримечательностях родного города (района).
- Может рассказать о своём родном городе, знает государственную символику



родного города Ульяновск, Ульяновской области.

- Знает представителей растительного и животного мира Ульяновской области.
- Знает и соблюдает культурные ценности своего и других народов.
- Понимает, что все люди равны вне зависимости от их социального происхождения, этнической принадлежности, религиозных и других верований, их физических и психических особенностей.
- Проявляет патриотические чувства, ощущает гордость за свою страну, её достижения, имеет представление о её географическом разнообразии, многонациональности, важнейших исторических событиях.
- Осознаёт нравственные ценности добра, долга, ответственности; владеет способами поведения, адекватными культурным ценностям народа.

Анализ достижения детьми от 2 до 7 лет промежуточных результатов освоения рабочей программы воспитания проводится ежегодно по средствам педагогических наблюдений за воспитанием детей в сфере их личностного развития в рамках ВСОКО. Успешное воспитание воспитанников в сфере личностного развития, которое обеспечит реализацию планируемых результатов рабочей программы воспитания МБДОУ детский сад № 104, возможно в случае выполнения работы, направленной на достижение поставленной цели во всех видах детской деятельности, осуществляющейся в ДОУ и в тесном сотрудничестве с семьями воспитанников по вопросам воспитания, развития и образования детей.

### **2.4.3. Содержательный раздел Программы воспитания.**

#### **2.4.3.1. Уклад образовательной организации.**

В системе воспитания важную роль играет культурная среда – то пространство, в котором ребёнок получает возможность максимально реализовать свой личностный потенциал.

Уклад – общественный договор участников образовательных отношений, опирающийся на базовые национальные ценности, содержащий традиции региона и детского сада, задающий культуру поведения сообществ.

Уклад, в качестве установившегося порядка жизни ДОУ, определяет мировосприятие, гармонизацию интересов и возможностей совместной деятельности детских, взрослых и детско-взрослых общностей в пространстве дошкольного образования.

Уклад ДОУ - это ее необходимый фундамент, основа и инструмент воспитания.

Уклад задает и удерживает **ценности воспитания** для всех участников образовательных отношений: руководителей ДОУ, воспитателей и специалистов, вспомогательного персонала, воспитанников, родителей (законных представителей), субъектов социокультурного окружения ДОУ.

Уклад способствует формированию ценностей воспитания, которые разделяются всеми участниками образовательных отношений (воспитанниками, родителями, педагогами и другими сотрудниками ДОО). Родители воспитанников (законные представители) являются активными участниками образовательной деятельности, в том числе, принимают участие в формировании основной общеобразовательной программы, принимают участие в организации и проведении совместных мероприятий с детьми в МБДОУ (утренники, развлечения, физкультурные праздники, досуги, дни здоровья и др.), создают (принимают участие в деятельности) коллегиальных органов управления, предусмотренных уставом МБДОУ

Уклад МБДОУ опирается на базовые национальные ценности, традиции региона и образовательного учреждения, задает культуру поведения сообществ, учитывает специфику

и конкретные формы организации распорядка дня, соблюдение оптимального двигательного режима, разумное чередование и сочетание умственных, эмоциональных и физических нагрузок в специально организованной деятельности детей, совместной со взрослыми, а также самостоятельной деятельности. Обязательно выделено время для восприятия художественной литературы, утреннего и вечернего круга.

**Ключевыми элементами уклада МБДОУ детский сад №156 значатся:**

- ✓ безопасные условия организации воспитательного процесса;
- ✓ принятие действующих норм, правил поведения, этикета, нравственных ценностей во взаимодействии между детьми и педагогами, педагогами и родителями, между детьми, включая нормы общения участников образовательных отношений в социальных сетях;
- ✓ атмосфера эмоционального комфорта и благополучия;
- ✓ организация различных видов детской деятельности (организованной, совместной), создание условий для самореализации воспитанников в самостоятельной деятельности, конкурсном движении;
- ✓ сложившиеся традиции ДОУ, группы;
- ✓ созданная в ДОУ, группах развивающая предметно-пространственная среда, эстетика и дизайн оформления в повседневной жизни, к событийным мероприятиям;
- ✓ наличие интереса у взрослых и детей (сообщества);
- ✓ участие в творческих конкурсах, соревнованиях, фестивалях, мероприятиях, социально значимых акциях регионального, областного уровня.

Процесс воспитания в ДОУ основывается на **общепедагогических принципах** (ФГОС ДО Раздел I, пункт 1.2.):

1. Поддержка разнообразия детства;
2. Сохранение уникальности и самоценности детства как важного этапа в общем развитии человека, самоценность детства - понимание (рассмотрение) детства как периода жизни значимого самого по себе, без всяких условий; значимого тем, что происходит с ребенком сейчас, а не тем, что этот период есть период подготовки к следующему периоду;
3. Личностно-развивающий и гуманистический характер взаимодействия взрослых (родителей законных представителей), педагогических и иных работников Организации) и детей;
4. Уважение личности ребенка.

Уклад определяет специфику и конкретные формы организации распорядка дневного, недельного, месячного, годового цикла жизни детского сада.

**Основными традициями воспитания** в образовательной организации являются следующие:

- стержнем годового цикла воспитательной работы ДОУ являются ключевые мероприятия МБДОУ № 156 мероприятия «Календаря образовательных событий РФ», коллективные дела группы детей под руководством воспитателя через которые осуществляется интеграция воспитательных усилий педагогических работников;
- важной чертой каждого ключевого мероприятия, события и большинства используемых для воспитания других совместных дел педагогов, детей и родителей, является обсуждение, планирование, совместное проведение и создание творческого продукта (коллективного или индивидуального каждого участника);

- в проведении мероприятий МБДОУ № 156 поощряется помощь старших детей младшим, социальная активность, стремление создать коллективный или индивидуальный творческий продукт, принять участие в общественно значимом деле;

- педагогические работники ДОУ ориентированы на формирование детского коллектива внутри одной возрастной группы, на установление доброжелательных и товарищеских взаимоотношений между детьми разных возрастов и ровесниками; умение играть, заниматься интересным делом в паре, небольшой группе;

- ключевой фигурой воспитания в ДОУ является воспитатель группы, реализующий по отношению к ребенку защитную, личностно развивающую, организационную, посредническую (в разрешении конфликтов) функции. Поскольку воспитатель является для ребенка фигурой очень значимой, именно на него ложится огромная ответственность за создание условий для личностного развития ребенка.

**Основными направлениями** в работе дошкольного учреждения являются:

- осуществление комплексной коррекционно-воспитательной работы с детьми;
- внедрение новых образовательных технологий, обеспечивающих охрану и укрепление физического и психического здоровья детей;
- воспитание детей по основным ведущим линиям развития;
- сохранение и поддержка индивидуальности ребенка.

**Миссия** дошкольного образовательного учреждения:

- гарантированное предоставление качественных образовательных услуг, обеспечивающих успешную социализацию ребенка в современном обществе;

- формирование нового образовательного пространства, обеспечивающего раскрытие индивидуально-психологических особенностей каждого ребенка, успех его личности посредством выявления и реализации его потребностей и интересов как основы успешного обучения в школе.

В связи с чем, **основной задачей** дошкольного образовательного учреждения является:

- создание благоприятных условий для полноценного проживания каждым ребенком периода дошкольного детства, для максимального развития и оздоровления каждого ребенка, формирование его готовности к дальнейшему обучению;

- построение целостной концептуальной модели будущего дошкольного учреждения, ориентированного на обеспечение равных стартовых возможностей всем дошкольникам в образовании, развитии, поддержании и укреплении здоровья.

Поликультурное воспитание дошкольников строится на основе изучения национальных традиций семей воспитанников. Дети знакомятся с самобытностью и уникальностью русской и других национальных культур, представителями которых являются участники образовательного процесса. Программа воспитания обеспечивает формирование социокультурного воспитательного пространства.

Методологической основой Программы являются антропологический, культурно-исторический и практические подходы. Концепция Программы основывается на базовых ценностях воспитания, заложенных в определении воспитания, содержащемся в Федеральном законе от 29 декабря 2012 г. № 273-ФЗ «Об образовании в Российской Федерации».

Методологическими ориентирами воспитания также выступают следующие идеи отечественной педагогики и психологии: развитие личного субъективного мнения и личности

ребёнка в деятельности; духовно-нравственное, ценностное и смысловое содержание воспитания; идея о сущности детства как сенситивного периода воспитания; амплификация (обогащение) развития ребёнка средствами разных «специфически детских видов деятельности». Программа воспитания руководствуется принципами дошкольного образования, определенными ФГОС ДО.

### ***Принципы жизни и воспитания ДОУ:***

1) обеспечивают *всестороннее развитие каждого ребенка*, в том числе развитие социальных, нравственных, эстетических, интеллектуальных, физических качеств, инициативности, самостоятельности и ответственности ребенка;

2) реализуют *принцип возрастного соответствия* - содержания и методы дошкольного образования в соответствии с психическими законами развития и возрастными особенностями;

3) сочетают *принципы научной обоснованности и практической применимости* - соответствуют основным положениям возрастной психологии и дошкольной педагогики;

4) соответствуют *критериям полноты, необходимости и достаточности* - поставленные цели и задачи решают на необходимом и достаточном материале, максимально приближаясь к разумному «минимуму»;

5) *объединяют обучение и воспитание* в целостный образовательный процесс на основе традиционных российских духовно-нравственных и социокультурных ценностей;

6) построены *на принципах позитивной социализации детей* на основе принятых в обществе правил и норм поведения в интересах человека, семьи, общества и государства;

7) обеспечивают *преемственность* между всеми возрастными группами, между детским садом и начальной школой;

8) реализуют *принцип индивидуализации дошкольного образования*, что означает построение образовательного процесса с учетом индивидуальных особенностей, возможностей и интересов детей;

9) базируются на *личностно-ориентированном взаимодействии взрослого с ребенком*, что означает понимание (признание) уникальности, неповторимости каждого ребенка; поддержку и развитие инициативы детей в различных видах деятельности;

10) предусматривают *учет региональной специфики* и особенностей;

11) реализуется *принцип открытости* дошкольного образования;

12) предусматривают *эффективное взаимодействие с семьями воспитанников*;

13) используются возможности *сетевого взаимодействия с местным сообществом*;

14) предусматривают *создание современной информационно-образовательной среды* ДОУ;

15) создают условия для *профессионального и личностного роста педагогов*.

Программа воспитания построена на основе духовно-нравственных и социокультурных ценностей и принятых в обществе правил, норм поведения в интересах человека, семьи, общества и опирается на ***следующие принципы:***

**1. Принцип гуманизма.** Приоритет жизни и здоровья человека, прав и свобод личности, свободного развития личности; воспитание взаимоуважения, трудолюбия, гражданственности, патриотизма, ответственности, правовой культуры, бережного отношения к природе и окружающей среде, рационального природопользования.

**2. Принцип ценностного единства и совместности.** Единство ценностей и смыслов воспитания, разделяемых всеми участниками образовательных отношений, содействие, сотворчество и сопереживание, взаимопонимание и взаимное уважение.

3. **Принцип общего культурного образования.** Воспитание основывается на культуре и традициях России, включая культурные особенности региона.

4. **Принцип следования нравственному примеру.** Пример, как метод воспитания позволяет расширить нравственный опыт ребёнка, побудить его к открытому внутреннему диалогу, пробудить в нём нравственную рефлексию, обеспечить возможность выбора при построении собственной системы ценностных отношений, продемонстрировать ребёнку реальную возможность следования идеалу в жизни;

5. **Принцип безопасной жизнедеятельности.** Защищённость важных интересов личности от внутренних и внешних угроз, воспитание через призму безопасности и безопасного поведения.

6. **Принцип совместной деятельности ребенка и взрослого.** Значимость совместной деятельности взрослого и ребенка на основе приобщения к культурным ценностям и их освоения.

7. **Принцип инклюзивности.** Организация образовательного процесса, при котором все дети, независимо от их физических, психических, интеллектуальных, культурно - этнических, языковых и иных особенностей, включены в общую систему образования.

8. **Принцип возрастного соответствия.** Содержание и методы дошкольного образования в соответствии с психологическими законами развития и возрастными возможностями детей.

9. **Принцип научной обоснованности и практической применимости.** Соответствует основным положениям возрастной психологии и дошкольной педагогики и может быть успешно реализована в массовой практике дошкольного образования.

10. **Принцип полноты, необходимости и достаточности.** Поставленные цели и задачи решаются на необходимом и достаточном материале, максимально приближаясь к разумному «минимуму».

11. **Принцип позитивной социализации детей.** Воспитательно-образовательный процесс построен на основе принятых в обществе правил и норм поведения в интересах человека, семьи, общества и государства.

12. **Принцип преемственности.** Прослеживается преемственность между детским садом и начальной школой

13. **Принцип индивидуализации дошкольного образования.** Построение воспитательно-образовательного процесса с учётом индивидуальных особенностей, возможностей и интересов детей.

Данные принципы реализуются в Укладе ДООУ, включающем воспитывающие среды, общности, культурные практики, совместную деятельность и события.

### ***Образ, особенности, символика, внешний имидж.***

МБДОУ детский сад № 156 г.Ульяновска является звеном муниципальной системы образования г. Ульяновска, обеспечивающим помощь семье в воспитании детей дошкольного возраста, охране и укреплении их физического и психического здоровья, развитии индивидуальных способностей и необходимой коррекции речевых нарушений. Это учреждение с многолетней историей, и в тоже время современное, динамично развивающееся образовательное учреждение, в котором сохраняются лучшие традиции прошлого, осуществляется стремление к современному и инновационному будущему.

Муниципальное бюджетное дошкольное образовательное учреждение детский сад №156 расположен в типовом здании, по адресу г. Ульяновск, проезд Героя России

Аверьянова, в жилом комплексе, Железнодорожного района. МБДОУ включает в себя общеразвивающие группы и группы детей с ОВЗ (ТНР).

ДОУ имеет возможность для осуществления сетевого взаимодействия как с указанными образовательными организациями, так и с более удаленными. ДОУ располагает базой: спортивный зал, музыкальный зал, логопункт. Имеется необходимое оборудование, атрибуты и расходный материал, осуществляется ИКТ сопровождение мероприятий.

В МБДОУ установлен режим пребывания воспитанников: - пятидневная рабочая неделя в течение календарного года; - время работы: с 07.00 до 19.00 с понедельника по пятницу; выходные дни: суббота, воскресенье, праздничные дни.

Учреждение имеет 7 групп детей, 3 группы общеразвивающей направленности, 4 группы компенсирующей направленности.

### Структура учебного года

Таблица 1.

Содержание деятельности	Временной период
Образовательная деятельность	1 сентября – 31 мая
1 диагностический период (первичная диагностика)	15 сентября - 30 сентября
Новый год, Рождество	1 января – 10 января
2 диагностический период (итоговая диагностика)	15 мая-25 мая
Летний оздоровительный период	1 июня-31 августа

### Структура образовательного процесса в режиме дня с 12-часовым пребыванием детей в ДОУ

Утренний блок с 07.00 до 09.00	Дневной блок с 09.00 до 15.30	Вечерний блок с 15.30 до 19.00
<ul style="list-style-type: none"> <li>- взаимодействие с семьёй;</li> <li>- игровая деятельность;</li> <li>- физкультурно-оздоровительная работа;</li> <li>- завтрак;</li> <li>-совместная деятельность воспитателя с детьми в ходе режимных процессов;</li> <li>- индивидуальная работа;</li> <li>- самостоятельная деятельность детей по интересам;</li> <li>- различные виды детской деятельности по</li> </ul>	<ul style="list-style-type: none"> <li>- игровая деятельность;</li> <li>- образовательная деятельность;</li> <li>- второй завтрак;</li> <li>-прогулка;</li> <li>- физкультурно-оздоровительная работа;</li> <li>- совместная деятельность воспитателя с детьми по реализации проектов, экспериментальная и опытническая деятельность, трудовая деятельность в природе;</li> <li>- индивидуальная работа;</li> <li>- самостоятельная деятельность детей по интересам;</li> <li>- различные виды детской</li> </ul>	<ul style="list-style-type: none"> <li>- взаимодействие с семьёй;</li> <li>- игровая деятельность;</li> <li>- физкультурно – оздоровительная работа;</li> <li>- совместная деятельность воспитателя с ребенком;</li> <li>- индивидуальная работа;</li> <li>- прогулка;</li> <li>- свободная самостоятельная деятельность детей по интересам;</li> <li>- различные виды детской деятельности по ознакомлению с родным краем.</li> </ul>

ознакомлению с родным краем.	деятельности по ознакомлению с родным краем.	
------------------------------	--	--

Максимально допустимый *объём недельной нагрузки*, для детей дошкольного возраста и продолжительность непрерывной образовательной деятельности, регламентируются в соответствии СанПиН.

Основной целью педагогической работы ДОУ является формирование общей культуры личности детей, в том числе ценностей здорового образа жизни, развития их социальных, эстетических, интеллектуальных, физических качеств, инициативности, самостоятельности и ответственности ребенка, формирования предпосылок учебной деятельности. Задачи воспитания реализуются в течение всего времени нахождения ребенка в детском саду: в процессе НОД, режимных моментов, совместной деятельности с детьми и индивидуальной работы.

Ведущей в воспитательном процессе является *игровая деятельность*. Игра широко используется как самостоятельная форма работы с детьми и как эффективное средство и метод развития, воспитания и обучения в других организационных формах. Приоритет отдается творческим играм (сюжетно-ролевые, строительно-конструктивные, игры драматизации и инсценировки, игры с элементами труда и художественно деятельности) и играм с правилами (дидактические, интеллектуальные, подвижные, хороводные т.п.).

Отдельное внимание уделяется самостоятельной деятельности воспитанников. Ее содержание и уровень зависят от возраста и опыта детей, запаса знаний, умений и навыков, уровня развития творческого воображения, самостоятельности, инициативы, организаторских способностей, а также от имеющейся материальной базы и качества педагогического руководства. Организованное проведение этой формы работы обеспечивается как непосредственным, так и опосредованным руководством со стороны воспитателя.

Индивидуальная работа с детьми всех возрастов проводится в свободные часы (во время утреннего приема, прогулок и т.п.) в помещениях и на свежем воздухе. Она организуется с целью активизации пассивных воспитанников, организации дополнительных занятий с отдельными детьми, которые нуждаются в дополнительном внимании и контроле, например, часто болеющими, хуже усваивающими учебный материал при фронтальной работе и т.д.

В реализации воспитательного потенциала *образовательной деятельности* педагогам важно ориентироваться на целевые приоритеты, связанные с возрастными особенностями их воспитанников:

- установление доверительных отношений между педагогом и воспитанниками, способствующих позитивному восприятию детьми требований и просьб педагога, привлечению их внимания к обсуждаемой на занятии информации, активизации их познавательной деятельности;
- побуждение дошкольников соблюдать в детском саду общепринятые нормы поведения, правила общения со старшими (педагогами) и сверстниками (дошкольниками), принципы дисциплины и самоорганизации;
- привлечение внимания дошкольников к лексической теме, организация их работы с получаемой на занятии социально значимой информацией - инициирование ее обсуждения, высказывания детьми своего мнения по ее поводу, выработки своего к ней отношения;
- использование воспитательных возможностей содержания обучения через демонстрацию детям примеров ответственного, гражданского поведения, проявления

человеколюбия и добросердечности, через подбор соответствующих текстов для чтения, проблемных ситуаций для обсуждения с воспитанниками;

- применение на занятии интерактивных форм работы с детьми;
- включение в занятия игровых ситуаций, которые помогают поддержать мотивацию детей к получению знаний, налаживанию позитивных межличностных отношений в группе, помогают установлению доброжелательной атмосферы во время жизнедеятельности в ДОУ;
- организация шефства над другими детьми, дающего дошкольникам социально значимый опыт сотрудничества и взаимной помощи;
- инициирование и поддержка исследовательской деятельности дошкольников в рамках реализации ими индивидуальных и групповых исследовательских проектов.

Воспитательный процесс в МБДОУ организуется в *развивающей предметно-пространственной среде*, которая образуется совокупностью природных, предметных, социальных условий и пространством собственного «Я» ребенка.

Среда обогащается за счет не только количественного накопления, но и через улучшение качественных параметров: эстетичности, гигиеничности, комфортности, функциональной надежности и безопасности, открытости изменениям и динамичности, соответствия возрастным и половым особенностям детей, проблемной насыщенности и т.п. Воспитатели заботятся о том, чтобы дети свободно ориентировались в созданной среде, имели свободный доступ ко всем ее составляющим, умели самостоятельно действовать в ней, придерживаясь норм и правил пребывания в различных помещениях и пользования материалами, оборудованием.

Окружающая ребенка РППС ДОУ, при условии ее грамотной организации, обогащает внутренний мир дошкольника, способствует формированию у него чувства вкуса и стиля, создает атмосферу психологического комфорта, поднимает настроение, предупреждает стрессовые ситуации, способствует позитивному восприятию ребенком детского сада.

**Воспитывающее влияние** на ребенка осуществляется через такие формы работы с РППС ДОУ как:

- оформление интерьера дошкольных помещений (групп, спален, коридоров, залов, лестничных пролетов и т.п.) и их периодическая переориентация;
- размещение на стенах ДОУ регулярно сменяемых экспозиций;
- озеленение присадовой территории, разбивка клумб, посадка деревьев, оборудование спортивных и игровых площадок, доступных и приспособленных для дошкольников разных возрастных категорий, разделяющих свободное пространство ДОУ на зоны активного и тихого отдыха;
- регулярная организация и проведение конкурсов, творческих проектов по благоустройству различных участков присадовой территории (например, высадке культурных растений);
- акцентирование внимания дошкольников посредством элементов РППС (стенды, плакаты, инсталляции) на важных для воспитания ценностях детского сада, его традициях, правилах.

#### **2.4.3.2. Воспитывающая среда образовательной организации.**

Воспитывающая среда раскрывает ценности и смыслы, заложенные в укладе. Воспитывающая среда включает совокупность различных условий, предполагающих возможность встречи и взаимодействия детей и взрослых в процессе приобщения к традиционным ценностям российского общества. Пространство, в рамках которого происходит



процесс воспитания, называется воспитывающей средой. Основными характеристиками воспитывающей среды являются ее содержательная насыщенность и структурированность.

Воспитывающая среда включает:

- условия для формирования эмоционально-ценностного отношения ребёнка к окружающему миру, другим людям, себе;
- условия для обретения ребёнком первичного опыта деятельности и поступка в соответствии с традиционными ценностями российского общества;
- условия для становления самостоятельности, инициативности и творческого взаимодействия в разных детско-взрослых и детско-детских общностях, включая разновозрастное детское сообщество.

### Задачи воспитания

Поскольку в ДОО создан единый воспитательно-образовательный процесс, то в ней в комплексе решаются воспитательные, обучающие и развивающие задачи педагогического процесса. Задачи по воспитанию базовых ценностей интегрируются с воспитательными задачами, реализуемыми при реализации образовательных областей (таблица ниже).

#### Задачи рабочей программы воспитания, связанные с базовыми ценностями и воспитательными задачами, реализуемыми в рамках образовательных областей

Направление воспитания и базовые ценности	Цель	Задачи	Задачи образовательных областей	Образовательные области
Патриотическое направление воспитания В основе лежат ценности «Родина» и «Природа»	Формирование у ребёнка личностной позиции наследника традиций и культуры, защитника Отечества и творца (созидателя), ответственного за будущее своей страны	<ul style="list-style-type: none"> <li>• Формировать «патриотизм наследника», испытывающего чувство гордости за наследие своих предков (предполагает приобщение детей к истории, культуре и традициям нашего народа: отношение к труду, семье, стране и вере)</li> <li>• Формировать «патриотизм защитника», стремящегося сохранить это наследие (предполагает развитие у детей</li> </ul>	<ul style="list-style-type: none"> <li>• Воспитывать ценностное отношение к культурному наследию своего народа, к нравственным и культурным традициям России</li> </ul>	Социально-коммуникативное развитие
			<ul style="list-style-type: none"> <li>• Приобщать к отечественным традициям и праздникам, к истории и достижениям родной страны, к культурному наследию народов России</li> <li>• Воспитывать уважительное отношение к государственным символам страны (флагу, гербу, гимну);</li> </ul>	Познавательное развитие
			<ul style="list-style-type: none"> <li>• Приобщать к традициям и великому культурному наследию российского народа</li> </ul>	Художественно-эстетическое развитие

Направлен ия воспитани я и базовые ценности	Цель	Задачи	Задачи образовательных областей	Образовате льные области
		<p>готовности преодолеть трудности ради своей семьи, малой родины)</p> <ul style="list-style-type: none"> <li>• Воспитывать «патриотизм созидаателя и творца», устремленного в будущее, уверенного в благополучии и процветании своей Родины (предполагает конкретные каждодневные дела, направленные, например, на поддержание чистоты и порядка, опрятности и аккуратности, а в дальнейшем - на развитие всего своего населенного пункта, района, края, Отчизны в целом)</li> </ul>		
<p>Духовно-нравствен ное направле ние воспитани я В основе лежат ценности «Жизнь», «Милосердие», «Добро»</p>	<p>Формирован ие способности к духовному развитию, нравственному самосовершенство ванию, индивидуаль но-ответствен ному поведению</p>	<ul style="list-style-type: none"> <li>• Развивать ценностносмысловую сферу дошкольников на основе творческого взаимодействия в детско-взрослой общности</li> <li>• Способствовать освоению социокультурного опыта в его культурно-историческом и личностном аспектах</li> </ul>	<ul style="list-style-type: none"> <li>• Воспитывать любовь к своей семье, своему населенному пункту, родному краю, своей стране</li> <li>• Воспитывать уважительное отношение к ровесникам, родителям (законным представителям), соседям, другим людям вне зависимости от их этнической принадлежности</li> <li>• Воспитывать социальные чувства и навыки: способность к сопереживанию,</li> </ul>	<p>Социально -коммуника тивное развитие</p>

Направлен ия воспитани я и базовые ценности	Цель	Задачи	Задачи образовательных областей	Образовате льные области
			<p>общительность, дружелюбие</p> <ul style="list-style-type: none"> <li>• Формировать навыки сотрудничества, умения соблюдать правила, активной личностной позиции</li> <li>• Создавать условия для возникновения у ребёнка нравственного, социально значимого поступка, приобретения ребёнком опыта милосердия и заботы;</li> </ul>	
<p>Социально е направлен ие воспитани я В основе лежат ценности «Человек», «Семья», «Дружба», «Сотрудни чество»</p>	<p>Формирован ие ценностного отношения детей к семье, другому человеку, развитие дружелюбия , умения находить общий язык с другими людьми</p>	<ul style="list-style-type: none"> <li>• Способствовать освоению детьми моральных ценностей</li> <li>• Формировать у детей нравственные качества и идеалов</li> <li>• Воспитывать стремление жить в соответствии с моральными принципами и нормами и воплощать их в своем поведении. Воспитывать уважение к другим людям, к законам человеческого общества.</li> </ul> <p>Способствовать накоплению у детей опыта социально-</p>	<ul style="list-style-type: none"> <li>• Содействовать становлению целостной картины мира, основанной на представлениях о добре и зле, прекрасном и безобразном, правдивом и ложном</li> <li>• Воспитывать уважения к людям – представителям разных народов России независимо от их этнической принадлежности;</li> <li>• Способствовать овладению детьми формами речевого этикета, отражающими принятые в обществе правила и нормы культурного поведения</li> <li>• Создавать условия для выявления, развития и реализации творческого потенциала каждого ребёнка с</li> </ul>	<p>Речевое развитие</p> <p>Социально - коммуника тивное развитие</p> <p>Познавател ьное развитие</p> <p>Речевое развитие</p> <p>Художеств енно- эстетическ ое развитие</p>

Направлен ия воспитани я и базовые ценности	Цель	Задачи	Задачи образовательных областей	Образовате льные области
		ответственного поведения • Развивать нравственные представления, формировать навыки культурного поведения	учёт его индивидуальности, • Поддерживать готовности детей к творческой самореализации и сотворчеству с другими людьми (детьми и взрослыми) • Воспитывать активность, самостоятельность, уверенности в своих силах, развивать нравственные и волевые качества	Физическо е развитие
Познавате льное В основе лежит ценность «Познание »	Формирован ие ценности познания	• Воспитывать у ребёнка стремление к истине, способствовать становлению целостной картины мира, в которой интегрировано ценностное, эмоционально окрашенное отношение к миру, людям, природе, деятельности человека	• Воспитывать отношение к знанию как ценности, понимание значения образования для человека, общества, страны • Воспитывать уважительное, бережное и ответственное отношения к природе родного края, родной страны • Способствовать приобретению первого опыта действий по сохранению природы.	Познавател ьное развитие
			• Формировать целостную картину мира на основе интеграции интеллектуального и эмоционально-образного способов его освоения детьми	Художеств енно- эстетическ ое развитие
Физическо е и оздоровите льное В основе лежат ценности «Здоровье », «Жизнь»	Формирован ие ценностного отношения детей к здоровому образу жизни, овладение	• Способствовать становлению осознанного отношения к жизни как основоположной ценности • Воспитывать отношение здоровью как совокупности	• Развивать навыки здорового образа жизни • Формировать у детей возрастосообразных представлений о жизни, здоровье и физической культуре • Способствовать становлению эмоционально-	Физическо е развитие

Направлен ия воспитани я и базовые ценности	Цель	Задачи	Задачи образовательных областей	Образовате льные области
	элементарны ми гигиеническ ими навыками и правилами безопасност и	физического, духовного и социального благополучия человека	ценностного отношения к здоровому образу жизни, интереса к физическим упражнениям, подвижным играм, закаливанию организма, к овладению гигиеническим нормам и правилами • .	
Трудовое В основе лежит ценность «Труд»	Формирован ие ценностного отношения детей к труду, трудолюбию и приобщение ребёнка к труду	<ul style="list-style-type: none"> <li>• Поддерживать привычку к трудовому усилию, к доступному напряжению физических, умственных и нравственных сил для решения трудовой задачи;</li> <li>• Воспитывать стремление приносить пользу людям</li> </ul>	<ul style="list-style-type: none"> <li>• Поддерживать трудовое усилие, формировать привычку к доступному дошкольнику напряжению физических, умственных и нравственных сил для решения трудовой задачи</li> <li>• Формировать способность бережно и уважительно относиться к результатам своего труда и труда других людей.</li> </ul>	Социально - коммуника тивное развитие
Эстетическ ое В основе лежат ценности «Культура » и «Красота»	Становление у детей ценностного отношения к красоте	<ul style="list-style-type: none"> <li>• Воспитывать любовь к прекрасному в окружающей обстановке, в природе, в искусстве, в отношениях, развивать у детей желание и умение творить</li> </ul>	<ul style="list-style-type: none"> <li>• Воспитывать эстетические чувства (удивление, радость, восхищение, любовь) к различным объектам и явлениям окружающего мира (природного, бытового, социокультурного), к произведениям разных видов, жанров и стилей искусства (в соответствии с возрастными особенностями)</li> <li>• Приобщать к традициям и великому культурному наследию русского народа, шедеврам мировой художественной культуры с целью раскрытия ценностей</li> </ul>	Художеств енно- эстетическ ое развитие

Направлен ия воспитани я и базовые ценности	Цель	Задачи	Задачи образовательных областей	Образовате льные области
			«Красота», «Природа», «Культура» <ul style="list-style-type: none"> <li>• Способствовать становлению эстетического, эмоционально-ценностного отношения к окружающему миру для гармонизации внешнего мира и внутреннего мира ребёнка</li> <li>• Формировать целостную картину мира на основе интеграции интеллектуального и эмоционально-образного способов его освоения детьми</li> <li>• Создавать условия для выявления, развития и реализации творческого потенциала каждого ребёнка с учётом его индивидуальности</li> <li>• Поддерживать готовность детей к творческой самореализации</li> </ul>	

Воспитательный процесс в ДОУ строится на следующих принципах:

- неукоснительное соблюдение законности и прав семьи ребенка, соблюдения конфиденциальности информации о ребенке и его семье, приоритета безопасности ребенка;
- создание психологически комфортной среды для каждого ребенка и взрослого, без которой невозможно конструктивное взаимодействие детей, их семей, и педагогических работников
- системность и целенаправленность воспитания как условия его эффективности.

Уклад образовательной организации и ребёнок с его индивидуальными особенностями определяют содержательное наполнение воспитывающей среды.

**Воспитывающая среда ДОО** строится по трём линиям:

- «от взрослого», который создаёт предметно-образную среду, способствующую воспитанию необходимых качеств. Ключевой педагогический процесс – формирование. Описание с примерами в п. 3.3. «Организация предметно-пространственной среды»;
- «от совместной деятельности ребёнка и взрослого», в ходе которой формируются нравственные, гражданские, эстетические и иные качества ребёнка в ходе специально

организованного педагогического взаимодействия ребёнка и взрослого, обеспечивающего достижение поставленных воспитательных целей. Ключевой педагогический процесс – развитие и педагогическая поддержка;

- «от ребёнка», который самостоятельно действует, творит, получает опыт деятельности, в особенности – игровой. Ключевой педагогический процесс – становление. Инициативы, самостоятельные культурные практики ребёнка, продукты его деятельности (рисунки, постройки, поделки, рассказы, песенки, стихи, самостоятельные спектакли, режиссёрские и сюжетно-ролевые игры).

*Условия для формирования эмоционально-ценностного отношения ребёнка к окружающему миру, другим людям, себе*

Для реализации процесса формирования эмоционально-ценностного отношения ребенка к окружающему миру, другим людям воспитатели и специалисты ДОО в своей работе используют разные виды деятельности:

✓ игровая деятельность - дает ребенку почувствовать себя равноправным членом человеческого общества;

✓ коммуникативная - объединяет взрослого и ребенка, удовлетворяет разнообразные потребности ребенка в эмоциональной близости с взрослым;

✓ предметная - удовлетворяет познавательные интересы ребенка в определенный период, помогает ориентироваться в окружающем мире;

✓ изобразительная - позволяет ребенку с помощью работы, фантазии вжиться в мир взрослых, познать его и принять в нем участие;

✓ наблюдение - обогащает опыт ребенка, стимулирует развитие познавательных интересов, закрепляет социальные чувства;

✓ проектная - активизирует самостоятельную деятельность ребенка, обеспечивает объединение и интеграцию разных видов деятельности;

✓ конструктивная - дает возможность формировать сложные мыслительные действия, творческое воображение, механизмы управления собственным поведением.

*Условия для обретения ребенком первичного опыта деятельности и поступка в соответствии традиционными ценностями российского общества:*

✓ ситуации бытового взаимодействия, культурные практики повседневной жизни;

✓ самостоятельная игровая, коммуникативная, художественная деятельность детей;

✓ занятия (в том числе совместные занятия детей и родителей);

✓ социокультурные праздники и досуговые мероприятия;

✓ экскурсии и целевые прогулки;

✓ кружковая работа;

✓ музейная деятельность дошкольного образовательного учреждения;

✓ встречи с интересными людьми — носителями культуры.

*Условия для становления самостоятельности, инициативности и творческого взаимодействия в разных детско-взрослых и детско-детских общностях, включая разновозрастное детское сообщество.*

Развитие самостоятельности включает две стороны: адаптивную (умение понимать существующие социальные нормы и действовать в соответствии с ними) и активную (готовность принимать самостоятельные решения). Дошкольники получают позитивный

социальный опыт создания и воплощения собственных замыслов. Дети чувствуют, что их попытки пробовать новое, в том числе и при планировании собственной жизни в течение дня, будут поддержаны взрослыми.

С целью поддержания детской инициативы педагоги регулярно создают ситуации, в которых дошкольники учатся:

- ✓ при участии взрослого обсуждать важные события со сверстниками;
- ✓ совершать выбор и обосновывать его (например, детям можно предлагать специальные способы фиксации их выбора);
- ✓ предъявлять и обосновывать свою инициативу (замыслы, предложения и пр.);
- ✓ планировать собственные действия индивидуально и в малой группе, команде; оценивать результаты своих действий индивидуально и в малой группе, команде.

### **Основные традиции воспитательного процесса в нашем ДОУ**

Воспитательный процесс осуществляется в течение всего времени пребывания ребенка в ДОУ. Педагоги обеспечивают единство воспитательных, развивающих и обучающих целей и задач, реализация которых осуществляется на развивающих занятиях, организованные педагогом (регламентировано учебным планом), совместной детско-взрослой деятельности (образовательное событие), самостоятельной деятельности в созданных условиях для детских игр. Освоение и закрепление детьми общепринятых норм и правил поведения осуществляется во время режимных моментов.

Важной особенностью реализации воспитательного процесса в ДОУ, традицией каждой возрастной группы является *утренний, вечерний круг*, который проводится в форме развивающего диалога.

*Утренний круг* — это начало дня, когда дети собираются все вместе для того, чтобы вместе порадоваться предстоящему дню, поделиться впечатлениями, узнать новости (что интересного будет сегодня?), обсудить совместные планы, проблемы, договориться о правилах и т. д.

*Вечерний круг*, который проводится в форме рефлексии – обсуждение с детьми наиболее важных моментов прошедшего дня. Вечерний круг помогает детям научиться осознавать и анализировать свои поступки и поступки сверстников. Дети учатся справедливости, взаимному уважению, умению слушать и понимать друг друга.

Программа не предусматривает жесткого регламентирования воспитательного процесса, оставляя педагогам ДОУ пространство для гибкого планирования их деятельности, исходя из условий, потребностей, возможностей и готовности, интересов и инициатив воспитанников и их семей, педагогов, с учетом современных тенденций дошкольного образования.

Педагоги ДОУ используют календарь образовательных событий, приуроченных к государственным и национальным праздникам Российской Федерации, памятным датам и событиям российской истории и культуры на учебный год от Минпросвещения России.

1. Стержнем годового цикла воспитательной работы являются общие для всего детского сада мероприятия, в которых участвуют дети разных возрастов. Межвозрастное взаимодействие дошкольников способствует их взаимообучению и взаимовоспитанию.

Общение младших по возрасту ребят со старшими создает благоприятные условия для формирования дружеских отношений, положительных эмоций, проявления уважения, самостоятельности. Это дает больший воспитательный результат, чем прямое влияние педагога.



2. Детская художественная литература и народное творчество традиционно рассматриваются педагогами ДОУ в качестве наиболее доступных и действенных в воспитательном отношении видов искусства, обеспечивающих развитие личности дошкольника в соответствии с общечеловеческими и национальными ценностными установками.

3. Воспитатели и специалисты ДОУ ориентированы на организацию разнообразных форм детских сообществ. Это кружки, секции, творческие студии, детско-взрослые сообщества и др. Данные сообщества обеспечивают полноценный опыт социализации детей.

4. Коллективное планирование, разработка и проведение общих мероприятий. В ДОУ существует практика создания творческих групп педагогов, а также наставничество над молодыми педагогами, которые оказывают консультационную, психологическую, информационную и технологическую поддержку своим коллегам в организации воспитательных мероприятий и других вопросов.

5. В детском саду организовано единое с родителями воспитательно-образовательное пространство для обмена опытом, знаниями, идеями, для обсуждения и решения конкретных воспитательных задач. Сотрудничество с родителями во многом позволяет повысить качество воспитательной работы.

6. Дополнительным воспитательным ресурсом по приобщению дошкольников к культуре своей Родины и своего родного края являются многообразные тематические выставки и конкурсы, тематические проекты, организуемые в каждой группе дошкольного учреждения и регулярно в рамках детского сада. Данная область рассматривается нами как ценность, обладающая и художественной значимостью.

Воспитательный процесс в ДОУ выстраивается с учетом концепции духовно – нравственного развития и воспитания личности гражданина России, включающей в себя:

- **национальный воспитательный идеал** – высшая цель воспитания нравственного представления о человеке, на воспитание и развитие которого направлены усилия основных субъектов национальной жизни: государства, семьи, школы, религиозных объединений и общественных организаций;

- **базовые национальные ценности** – основные моральные ценности, приоритетные нравственные установки, существующие в культурных, семейных, социально-исторических, религиозных традициях многонационального народа Российской Федерации, передаваемые от поколения к поколению и обеспечивающие успешное развитие страны в современных условиях:

- **патриотизм** – любовь к России, к своему народу, к своей малой Родине, служение Отечеству;

- **социальная солидарность** – свобода личная и национальная, доверие к людям, институтам государства и гражданского общества, справедливость, милосердие, честь, достоинство;

- **гражданственность** – служение Отечеству, правовое государство, гражданское общество, закон и правопорядок, поликультурный мир, свобода совести и вероисповедания;

- **семья** – любовь и верность, здоровье, достаток, уважение к родителям, забота о старших и младших, забота о продолжении рода;

- **труд и творчество** – уважение к труду, творчество и созидание, целеустремленность и настойчивость;

- **наука** – ценность знания, стремление к истине, научная картина мира;

- **традиционные российские религии** – представления о вере, духовности религиозной

жизни человека, ценности религиозного мировоззрения, толерантности, формируемые на основе межконфессионального диалога;

- **искусство и литература** – красота, гармония, духовный мир человека, нравственный выбор, смысл жизни, эстетическое развитие, этическое развитие;

- **природа** – эволюция, родная земля, заповедная природа, планета Земля, экологическое сознание;

- **человечество** – мир во всем мире, многообразие культур и народов, прогресс человечества, международное сотрудничество;

- **духовно-нравственное развитие личности** – осуществляемое в процессе социализации последовательное расширение и укрепление ценностно-смысловой сферы личности, формирование способности человека оценивать и сознательно выстраивать на основе традиционных моральных норм и нравственных идеалов отношения к себе, другим людям, обществу, государству, Отечеству, миру в целом;

- **духовно-нравственное воспитание личности гражданина России** – педагогически организованный процесс усвоения и принятия воспитанниками базовых национальных ценностей, имеющих иерархическую структуру и сложную организацию. Носителями этих ценностей являются многонациональный народ Российской Федерации, государство, семья, культурно-территориальные сообщества.

### **События ДОО. Взаимодействие взрослого с детьми.**

Событие – это форма совместной деятельности ребёнка и взрослого, в которой активность взрослого приводит к приобретению ребёнком собственного опыта переживания той или иной ценности. Для того чтобы стать значимой, каждая ценность воспитания должна быть понята, раскрыта и принята ребёнком совместно с другими людьми в значимой для него общности. Этот процесс происходит стихийно, но для результативности воспитательной работы, он должен быть направлен взрослым.

Воспитательное событие – это спроектированная взрослым образовательная ситуация. В каждом воспитательном событии педагог продумывает смысл реальных и возможных действий детей и смысл своих действий в контексте задач воспитания. Событием может быть не только организованное мероприятие, но и спонтанно возникшая ситуация, и любой режимный момент, традиции утренней встречи детей, индивидуальная беседа, общие дела, совместно реализуемые проекты и пр. Планируемые и подготовленные педагогом воспитательные события проектируются в соответствие с календарным планом воспитательной работы ДОО, группы, ситуацией развития конкретного ребёнка.

Проектирование событий в ДОО организовано в следующих формах:

– разработка и реализация значимых событий в ведущих видах деятельности (детско-взрослый спектакль, проведение эксперимента, совместное конструирование, спортивные игры и др.);

– проектирование встреч, общения детей со старшими, младшими, ровесниками, взрослыми, с носителями воспитательно-значимых культурных практик (искусство, литература, прикладное творчество и т.д.), профессий, культурных традиций народов России;

– создание творческих детско-взрослых проектов (празднование Дня Победы с приглашением ветеранов, показ спектакля для детей из соседнего детского сада и т.п.).

Проектирование событий позволяет построить целостный годовой цикл методической работы на основе традиционных ценностей российского общества. Это поможет каждому

педагогу создать тематический творческий проект в своей группе и спроектировать работу в целом, с подгруппами детей, с каждым ребёнком.

### **Организация предметно-пространственной среды**

Предметно-пространственная среда отражает федеральную и региональную специфику, а также специфику ДОО и включает: оформление помещений, оборудование, игрушки.

Предметно-пространственная среда отражает ценности, на которых строится Программа, способствует их принятию и раскрытию ребёнком. Включает знаки и символы государства, региона, города и организации; отражает региональные, этнографические, конфессиональные и другие особенности социокультурных условий, в которых находится ДОО; ценность семьи, людей разных поколений, радость общения с семьёй; ценность труда в жизни человека и государства; результаты труда детей.

Среда детского сада отвечает требованиям экологичности, природосообразности, безопасности, обеспечивая ребёнку возможность общения, игры и совместной деятельности; познавательного развития, экспериментирования, освоения новых технологий; посильного труда; укрепления здоровья; погружения в культуру России, знакомства с особенностями региональной культуры.

Вся среда дошкольной организации гармонична и эстетически привлекательна. Игрушки, материалы и оборудование соответствует возрастным задачам воспитания детей дошкольного возраста.

#### *Для патриотического направления воспитания.*

В предметно-пространственную среду вносятся элементы, способствующие формированию позитивного отношения к родному краю, его природе и культурному наследию. Это:

- символы страны, области, города;
- фотографии интересных мест региона;
- книжки-самоделки или фотоальбомы о впечатлениях детей от путешествий с родителями по России, Ульяновской области или городу Ульяновску;
- энциклопедии, журналы, альбомы, лэпбуки;
- детские коллекции, связанные с историей, национальной культурой народов Поволжья, природой родного края;
- дневник наблюдения за погодой и объектами природы на территории детского сада.

#### *Для социального направления воспитания.*

В предметно-пространственную среду вносятся элементы, способствующие формированию ценностного отношения детей к семье, другому человеку, обеспечению чувства психологической защищённости, обогащению опыта эмоционально-практического взаимодействия со сверстниками и взрослыми. Например:

- уголок уединения;
- доска настроения;
- пространство и специфические игры для мальчиков (строители, автогонщики, спасатели), пространство и специфические игры для девочек (парикмахерская, ателье, семья);
- стенд «Мои успехи» (фиксация успехов каждого ребёнка с помощью пиктограмм);
- уголок ряжения;
- коробка с предметами-заместителями для сюжетно-ролевых и режиссёрских игр;
- правила группы (в виде символов, пиктограмм);
- конструктор эмоций (овал лица с носом и другие детали, определяющие эмоциональные

- проявления – брови, глаза, рот), кубики эмоций;
- иллюстрации к литературным произведениям, демонстрирующие поведение и настроение персонажей в разных ситуациях;
- фотоальбомы с семейными событиями детей группы;
- куклы, отображающие людей разного возраста и пола (семья).

*Для познавательного направления воспитания.*

В предметно-пространственную среду вносятся элементы, способствующие формированию ценностного, эмоционально окрашенного отношения к миру, людям, природе, деятельности человека. К ним могут относиться:

- экспериментальная лаборатория;
- календарь природы;
- игры для сенсорного развития;
- различные конструкторы;
- энциклопедии;
- дидактические и развивающие игры (в том числе шашки, шахматы), игры-головоломки;
- логические таблицы;
- блоки Дьенеша
- коллекции веществ и природных материалов;
- фонотека со звуками природы и звуками техногенного характера;
- альбомы «История вещей»;
- тематические выставки, мини-музеи;
- макеты природных ландшафтов и экосистем;
- часы разных видов (песочные, механические, электронные, солнечные), модель механических часов с подвижными стрелками.

*Для физического и оздоровительного направления воспитания.*

В предметно-пространственную среду вносятся элементы, способствующие формированию навыков здорового образа жизни, основ безопасности жизнедеятельности и культурно-гигиенических навыков. Это может быть:

- ширмы, крупный модульный материал или картонные коробки, оклеенные цветной плёнкой;
- ростомер со значком на каждого ребёнка для сравнения собственных показателей;
- оборудование для подвижных и спортивных игр;
- графический режим дня;
- плакаты, пиктограммы, сюжетные картинки с изображением правил безопасности, гигиены и здорового образа жизни.

*Для трудового направления воспитания.*

В предметно-пространственную среду вносятся элементы, способствующие формированию ценностного отношения к труду и его результатам, приобщению ребёнка к культуре труда. Например:

- модели инструментов и оборудования для профессиональной деятельности взрослых;
- иллюстрации с изображением трудовых действий людей разных профессий;
- инструменты и оборудование для детского труда;
- символические изображения способов ухода за комнатными растениями;
- алгоритмы трудовых процессов;
- мастерская по изготовлению подарков и атрибутов для игр со схемами и описанием

- процесса изготовления;
- куклы, отображающие представителей разных профессий.

*Для этико-эстетического направления воспитания.*

В предметно-пространственную среду вносятся элементы, способствующие формированию культуры поведения и ценностного отношения к красоте. Такие как:

- репродукции картин художников;
- произведения народного прикладного творчества;
- альбомы с образцами шедевров архитектуры, скульптуры, портретами писателей, художников, композиторов;
- 5-6 рамок и картинки из старых журналов для составления рассказов, сказок, стихов, загадок, сюжетов игр;
- разные виды театра;
- схемы для создания художественных образов с помощью разнообразных техник;
- стена творчества (прикреплённая на роликах рулонная бумага (например, обратная сторона обоев), разнообразные изобразительные материалы;
- раскраски и наборы для аппликации из готовых форм;
- выставки детских работ;
- фонотека с музыкальными произведениями и произведениями художественной литературы (в том числе поэзией для детей) в аудио формате.

Ключевыми моментами уклада МБДОУ детский сад №104 « Гуси-лебеди» в воспитании являются примерные темы (праздники, события, проекты), которые ориентированы на все направления развития ребенка дошкольного возраста и посвящены различным сторонам человеческого бытия. Введение похожих тем в различных возрастных группах обеспечивает достижение единства воспитательных целей и преемственности в детском развитии на протяжении всего дошкольного возраста. Каждая неделя имеет свою тему в соответствии с возрастом детей.

### **Ключевые элементы уклада ДОО.**

**Ценности:** базовые, инвариантные; инструментальные: вовлечённость, адаптивность, сотрудничество, доверие, справедливость, чуткость, индивидуальность, вежливость, широта взглядов, терпимость, аккуратность, профессионализм, способность к творчеству, самоконтроль, рационализм, ответственность, дисциплинированность

### **Правила и нормы**

- Правило единства требований. Все педагоги и родители воспитанников вырабатывают общую систему требований, которая создаёт стабильность, помогает ребёнку легче ориентироваться в нормах и правилах, исключает перегруженность запретами и ограничениями (например: соблюдение режима в детском саду и дома; тематические недели, акцентирующие внимание детей на каких-либо сторонах окружающего мира; ограничения и запреты связаны только с опасностями для жизни и здоровья ребёнка и окружающих);

- Правило договора. Между всеми участниками образовательных отношений в ходе обсуждения устанавливаются определённые правила, касающиеся любой проблемной стороны взаимодействия, которые потом неукоснительно соблюдаются договаривающимися сторонами (например: все игрушки после игры должны убираться на свои места, кроме конструктора, постройки из которого могут сохраняться какое-то время; в семье вне детского сада с детьми

выполняются коррекционные упражнения по заданию специалистов для более эффективной динамики в развитии ребёнка);

- Правило границ. Каждый участник образовательных отношений может чувствовать себя свободно в определённых чётко установленных рамках (например: педагог не навязывает родителям использование каких-либо методов воспитания, а может лишь порекомендовать; интересы и предпочтения детей учитываются при организационнообразовательного процесса, если они не ущемляют прав других участников отношений);

- Правило примера. Если хочешь, чтобы другие делали то, что ты от них требуешь, выполняй это сам (например: помощник воспитателя не входит в группу в уличной одежде, а переодевается в приёмной);

- Правило взаимопомощи. Все участники образовательных отношений, стремящиеся к достижению общих целей, оказывают друг другу помощь в силу своих способностей и возможностей (например: один ребёнок помогает другому завязать шарф сзади; папы воспитанников помогают в перемещении тяжёлой мебели; педагог-психолог помогает родителям справиться со страхами ребёнка);

- Правило благодарности. Любая помощь не должна оставаться без внимания; формами проявления благодарности могут быть как устная этикетная формула («Спасибо»,

- «Благодарю»), так и благодарственные письма, почётные грамоты, размещение фотографий на доске почёта, награды за участие в конкурсах;

- Правило внимания к каждому. Каждая личность имеет свою «изюминку», отличающую её от других; важно выявить и отметить сильную сторону ребёнка, сотрудника, родителя (например: использование в оформлении помещений работ детей, сотрудников и членов семей воспитанников; проведение Дня именинника с озвучиванием его достижений);

- Правило заинтересованной активности. Знакомство с культурными традициями и овладение культурными нормами легче происходит в процессе интересной деятельности (например: при проведении акции «Поздравление ветеранов» или в общении с детским писателем);

- Правило максимального использования ресурсов. «Если в первом акте на стене висит ружьё, в последнем оно обязательно выстрелит»: все помещения и территории детского сада, всё оборудование, все элементы оформления должны так или иначе находить своё отражение в образовательном процессе, иначе они теряют свой смысл.

### ***Традиции, ритуалы:***

- экскурсия по детскому саду для детей вновь набранных групп;
- тематические недели в каждой группе;
- регулярное проведение логопедических досугов с детьми всех возрастных групп;
- проведение тематических квестов с использованием территории и разных помещений детского сада;
- участие детей, сотрудников и членов семей воспитанников в акциях, социально значимых мероприятиях, флешмобах;
- благоустройство территории детского сада силами сотрудников и родителей воспитанников;
- размещение на специальном стенде фотографий родителей, принимающих активное участие в жизни детского сада;
- использование в оформлении помещений образовательной организации работ сотрудников, детей и членов семей воспитанников;

- тематическое оформление каждого группового помещения к праздникам;
- проведение смотров и конкурсов между группами детского сада с вручением групповым коллективам развивающих игр в качестве призов за победу и поощрение за участие в них;
- изготовление детьми подарков к праздникам своими руками, проведение праздничных концертов для членов семей;
- организация выставок: «Дары осени», «Мамины руки», «Новогодние игрушки-гиганты»;
- размещение на специальном стенде тематических выставок детских работ;
- поздравление именинников;
- проведение конкурса чтецов к Дню книги (апрель), к дню Победы;
- приглашение в детский сад на мероприятия, приуроченные к знаменательным датам, интересных людей (солиста филармонии, детского писателя, ветерана боевых действий, библиотекаря, сотрудника Центра здоровья и пр.);
- праздники: День знаний, День пожилого человека, Осенины, День Матери, Новый год, День Защитника Отечества, Масленица, Международный женский день, День книги, День космонавтики, День Победы, Международный день защиты детей, День России, День Российского флага.

Приоритетным в воспитательном процессе МБДОУ является *нравственно-патриотическое и физическое воспитание* и развитие дошкольников. Нравственно-этическое воспитание - это усвоение детьми норм и ценностей, принятых в обществе, воспитание моральных и нравственных качеств ребенка, формирование умения правильно оценивать свои поступки и поступки сверстников. Повседневный опыт общения с окружающими служит источником как положительных, так и отрицательных примеров поведения.

Воспитательно-образовательная работа по патриотическому воспитанию направлена на формирование у детей образа героя, защитника своего государства; на привитие любви к Отечеству, родному краю, родному городу, своему детскому саду, своей семье; на воспитание чувства гордости за историю становления страны и потребности защищать Родину.

#### **Традициями нашего учреждения стало ежегодное празднование сезонных и государственных праздников**

День знаний	сентябрь
Праздник, посвященный Дню дошкольного работника	сентябрь
Золотая осень	октябрь
День матери	ноябрь
День Государственного герба Российской Федерации	ноябрь
Новогодние утренники	декабрь
Неделя зимних игр и забав (каникулы)	январь
Мероприятия, посвященные Дню защитника отечества	февраль
Мероприятия, посвященные Дню 8 марта	март
Масленица	март
Мероприятия, посвященные Дню победы	май
День семьи	май
Мероприятия, посвященные прощанию с детским садом (выпускные)	май
Мероприятия, посвященные Дню защиты детей	июнь
День семьи, любви и верности	июль
День государственного флага	август
День именинника	1 раз в квартал

День здоровья	1 раз в квартал
---------------	-----------------

### Особенности традиционных событий, праздников, мероприятий проводимых в ДОУ

В рамках реализации обязательной части ООП ДО					
№	Традиционные события, праздники, мероприятия	Младшая группа	Средняя группа	Старшая группа	Подготовительная группа
1	Праздники: «Осень золотая» «Новый год» «Мамин день» «До свиданья детский сад»	35-40 мин.	45 мин.	60 мин.	60 мин.
2	Развлечения различной тематики	15 мин. 1 раз в неделю	20 мин. 1 раз в неделю	25 мин. 1 раз в неделю	30 мин. 1 раз в неделю

#### В части, формируемой участниками образовательных отношений

1	Неделя здоровья	Ежеквартально
2	Экологические акции	Ежеквартально
3	Экскурсии	По плану

#### Традиции-ритуалы в группах

1	«Новоселье группы в начале года»	Все группы
2	Проведение тематических недель: Неделя здоровья; Неделя пожарной безопасности; Неделя экологии	Все группы
3	Общегрупповой ритуал утреннего приветствия	Дошкольные группы
4	Встреча с интересными людьми (во время экскурсий и др. мероприятий)	Старшие группы
5	День Рождения детей	Все группы
6	«Утро радостных встреч»	Все группы
7	Презентация новых игрушек, появляющихся в группе	Все группы
8	Еженедельные традиции «Подарки»	Все группы

#### Формы организации досуговых мероприятий:

- праздники и развлечения различной тематики;
- выставки детского творчества, совместного творчества детей, педагогов и родителей;
- спортивные и познавательные досуги, в т.ч. проводимые совместно с родителями (другими членами семей воспитанников);
- творческие проекты, площадки, мастерские и пр.

#### 2.4.3.3. Общности образовательной организации.

Общность – это качественная характеристика любого объединения людей, определяющая степень их единства и совместности, для которой характерно содействие друг другу, сотворчество и сопереживание, взаимопонимание и взаимное уважение, наличие общих



симпатий, ценностей и смыслов.

Понятие общность основывается на социальной ситуации развития ребёнка, которая представляет собой исходный момент для всех динамических изменений, происходящих в развитии в течение данного периода. Она определяет целиком и полностью те формы и тот путь, следуя по которому, ребёнок приобретает новые и новые свойства своей личности, черпая их из среды, как из основного источника своего развития, тот путь, по которому социальное становится индивидуальным. Общность строится и задается системой связей и отношений ее участников. В каждом возрасте и каждом случае она будет обладать своей спецификой в зависимости от решаемых воспитательных задач.

Процесс воспитания детей дошкольного возраста связан с деятельностью разных видов общностей (детских, детско-взрослых, профессионально - родительских, профессиональных).

В ДОО выделяются следующие общности:

- Педагог – дети;
- Родители (законные представители) - ребёнок (дети);
- Педагог - родители (законные представители);
- Дети-дети;
- Педагог-педагог;
- Родители (законные представители) – родители (законные представители).

<b>Ценности и цели:</b>		
<b>профессионального сообщества</b>	<b>профессионально-родительского сообщества</b>	<b>детско-взрослого сообщества</b>
Ценность детства и каждого ребенка как личности. Цели: создание условий для раскрытия личностного потенциала ребенка.	Ценность принятия и уважения. Цель: вовлечение родителей в процесс воспитания ребенка.	Ценности доверия, дружбы, ответственности и заботы. Цель: равноправие и партнерство взрослого и ребенка.

**Профессиональная общность** – это устойчивая система связей и отношений между людьми, единство целей и задач воспитания, реализуемое всеми сотрудниками ДОО. Сами участники общности разделяют те ценности, которые заложены в основу Программы. Основой эффективности такой общности является рефлексия собственной профессиональной деятельности.

Воспитатель, а также другие сотрудники должны:

- быть примером в формировании полноценных и сформированных ценностных ориентиров, норм общения и поведения;
- мотивировать детей к общению друг с другом, поощрять даже самые незначительные стремления к общению и взаимодействию;
- поощрять детскую дружбу, стараться, чтобы дружба между отдельными детьми внутри группы сверстников принимала общественную направленность;
- заботиться о том, чтобы дети непрерывно приобретали опыт общения на основе чувства доброжелательности;
- содействовать проявлению детьми заботы об окружающих, учить проявлять чуткость к сверстникам, побуждать детей сопереживать, беспокоиться, проявлять внимание к заболевшему товарищу;

- воспитывать в детях такие качества личности, которые помогают влиться в общество сверстников (организованность, общительность, отзывчивость, щедрость, доброжелательность и пр.);
- учить детей совместной деятельности, насыщать их жизнь событиями, которые сплачивали бы и объединяли ребят;
- воспитывать в детях чувство ответственности перед группой за свое поведение.

Профессионально-родительская общность включает сотрудников ДООУ и всех взрослых членов семей воспитанников, которых связывают не только общие ценности, цели развития и воспитания детей, но и уважение друг к другу. Основная задача – объединение усилий по воспитанию ребенка в семье и в ДООУ. Зачастую поведение ребенка сильно различается дома и в детском саду. Совместное обсуждение воспитывающими взрослыми особенностей ребенка для выявления и создания условий, которые необходимы для его оптимального и полноценного воспитания и развития.

В основу совместной деятельности семьи и дошкольного учреждения заложены следующие принципы:

- ✓ единый подход к процессу воспитания ребёнка;
- ✓ открытость дошкольного учреждения для родителей;
- ✓ взаимное доверие во взаимоотношениях педагогов и родителей;
- ✓ уважение и доброжелательность друг к другу;
- ✓ дифференцированный подход к каждой семье;
- ✓ равноценная ответственность родителей и педагогов.

На сегодняшний день в ДООУ осуществляется интеграция общественного и семейного воспитания дошкольников со следующими категориями родителей:

- с семьями воспитанников;
- с будущими родителями.

**Детско-взрослая общность.** Содействие друг другу, сотворчество и сопереживание, взаимопонимание и взаимное уважение, отношение к ребенку как к полноправному человеку, наличие общих симпатий, ценностей и смыслов у всех участников общности. Детско-взрослая общность является источником и механизмом воспитания ребенка. Ребенок сначала приобщается к тем правилам и нормам, которые вносят взрослые в общность, а затем эти нормы усваиваются ребенком и становятся его собственными.

Общность строится и задается системой связей и отношений ее участников. В каждом возрасте и каждом случае она будет обладать своей спецификой в зависимости от решаемых воспитательных задач.

**Детская общность.** Общество сверстников – необходимое условие полноценного развития личности ребенка. Здесь он непрерывно приобретает способы общественного поведения, под руководством воспитателя учится умению дружно жить, сообща играть, трудиться, заниматься, достигать поставленной цели. Чувство приверженности к группе сверстников рождается тогда, когда ребенок впервые начинает понимать, что рядом с ним такие же, как он сам, что свои желания необходимо соотносить с желаниями других.

Воспитатель должен воспитывать у детей навыки и привычки поведения, качества, определяющие характер взаимоотношений ребенка с другими людьми и его успешность в том или ином сообществе. Поэтому так важно придать детским взаимоотношениям дух доброжелательности, развивать у детей стремление и умение помогать как старшим, так и друг другу, оказывать

сопротивление плохим поступкам, общими усилиями достигать поставленной цели.

Одним из видов детских общностей являются разновозрастные детские общности. В нашем детском саду обеспечивается возможность взаимодействия ребенка как со старшими, так и с младшими детьми, одна из групп нашего ДОО разновозрастная, а также в летний период времени успешно применяется практика включения детей из подготовительных в группы детей других возрастов. Включенность ребенка в отношения со старшими, помимо подражания и приобретения нового, рождает опыт послушания, следования общим для всех правилам, нормам поведения и традициям. Отношения с младшими – это возможность для ребенка стать авторитетом и образцом для подражания, а также пространство для воспитания заботы и ответственности.

Организация жизнедеятельности детей дошкольного возраста в разновозрастной группе обладает большим воспитательным потенциалом для инклюзивного образования.

**Культура поведения воспитателя в общностях как значимая составляющая уклада.** Культура поведения взрослых в детском саду направлена на создание воспитывающей среды как условия решения возрастных задач воспитания. Общая психологическая атмосфера, эмоциональный настрой группы, спокойная обстановка, отсутствие спешки, разумная сбалансированность планов – это необходимые условия нормальной жизни и развития детей.

Воспитатель соблюдает *кодекс нормы профессиональной этики и поведения*:

- педагог приветствует родителей и детей с улыбкой;
- педагог описывает события и ситуации, но не даёт им оценки;
- умение сочетать мягкий эмоциональный и деловой тон в отношениях с детьми;
- уважительное отношение к личности воспитанника;
- умение заинтересованно слушать собеседника и сопереживать ему;
- уравновешенность и самообладание, выдержка в отношениях с детьми;
- умение быстро и правильно оценивать сложившуюся обстановку и в то же время не торопиться с выводами о поведении и способностях воспитанников;
- умение сочетать требовательность с чутким отношением к воспитанникам;
- знание возрастных и индивидуальных особенностей воспитанников;
- соответствие внешнего вида статусу воспитателя детского сада.

**Социокультурный контекст** – это социальная и культурная среда, в которой человек растет и живет. Он также включает в себя влияние, которое среда оказывает на идеи и поведение человека.

Социокультурные ценности являются определяющими в структурно содержательной основе Программы воспитания.

Социокультурный контекст воспитания является вариативной составляющей воспитательной программы. Он учитывает этнокультурные, конфессиональные и региональные особенности и направлен на формирование ресурсов воспитательной программы.

Взаимодействие ДОО с социумом включает в себя:

- работу с государственными структурами и органами местного самоуправления;
- взаимодействие с учреждениями здравоохранения;
- взаимодействие с учреждениями образования, спорта, культуры;
- с семьями воспитанников ДОО;

- взаимодействие с Управлением образования администрации города Ульяновска (проводит консультации, конкурсы, акции и городские мероприятия);
- сотрудничество с Ульяновским государственным педагогическим университетом имени И.Н.Ульянова (проводит открытые мероприятия для слушателей курсов повышения квалификации и переподготовки, семинаров, мастер-классов, конференций, выставок, конкурсов областного уровня, проведение научно-экспериментальной работы, повышение квалификации педагогов детского сада, ознакомление с новыми педагогическими технологиями обучения детей с проблемами в развитии);
- методические объединения города (проводят консультации, семинары-практикумы, мастер-класс и конкурсы среди педагогов и дошкольников города);
- ГБУЗ «Городская детская поликлиника № 4», согласно Уставу ДОУ, медицинское обслуживание осуществляется старшей медицинской сестрой ДОУ и врачами педиатрами муниципального учреждения здравоохранения «Городская детская поликлиника № 4»: проведение медицинского обследования, диспансеризации; связь медицинских работников по вопросам заболеваемости и профилактики (консультирование) и прививкам дошкольников;
- с городской детской библиотекой № 11 (организуются совместные акции «По страницам сказок», «Неделя книги», тематические встречи, беседы);
- взаимодействие со Станции юных натуралистов (проводит мероприятия по экологическому воспитанию детей);
- с Пожарно-спасательной часть № 2 (организует мероприятия по ознакомлению детей с ППБ).

МБДОУ детский сад № 156 «Гуси-лебеди» расположен в жилом районе города Ульяновск на внутриквартальной территории жилых домов Железнодорожного района. Вблизи расположены: общеобразовательные школы № 62, детская библиотека № 11, что позволяет привлечь их в рамках социально-педагогического партнёрства по различным направлениям воспитания и социализации обучающихся. Реализация социокультурного контекста опирается на построение социального партнерства образовательной организации.

Организация взаимодействия МБДОУ с социальными партнерами позволяет использовать максимум возможностей для развития детей. Чтобы быть успешным в современном демократичном обществе, дети должны обладать социальными умениями и навыками: устанавливать и поддерживать контакты с социумом, действовать в команде, правильно строить отношения с другими людьми, проявлять уважение к своим сверстникам и взрослым, разрешать возникающие конфликты.

В рамках социокультурного контекста повышается роль родительской общественности как субъекта образовательных отношений в Программе воспитания.

Интеграция семейного и дошкольного воспитания – одно из главных направлений работы МДОУ № 156, так как цель этой работы - сохранение приоритета семейного воспитания, привлечение семей к участию в учебно- воспитательном процессе. С этой целью проводятся родительские собрания, консультации, беседы, применяются средства наглядной пропаганды (информационные бюллетени, родительские уголки, тематические стенды, фотовыставки и др.), привлекаются родители к проведению праздников, развлечений, экскурсий и др.

Согласно ФГОС ДО (Приказ Минобрнауки России от 17.10.2013 N 1155) познавательное развитие дошкольников предполагает формирование первичных представлений о малой родине. Ульяновская область является многонациональным субъектом РФ и возникает острая

потребность в организации целенаправленной работы по формированию поликультурной личности, сочетающей в себе системные знания в области различных культур, стремление и готовность к межкультурному диалогу. И дошкольное образование является первым звеном в этой работе. Современная социокультурная ситуация, в которой растут дошкольники МБДОУ детский сад № 156, характеризуется культурной неустойчивостью вследствие смешения различных культур. Дети развиваются в многоязычной среде, наблюдают разные образцы поведения и отношения к окружающему миру, которые нередко противоречат друг другу.

Главная задача наших педагогов — не только вооружить детей готовыми образцами поведения, но и сформировать базовую систему ценностей, основу морального, нравственного поведения в течение всей жизни.

#### 2.4.3.4. Задачи воспитания в образовательной области.

Для проектирования содержания воспитательной работы необходимо соотнести направления воспитания и образовательные области. Содержание Программы воспитания реализуется в ходе освоения детьми дошкольного возраста всех образовательных областей, обозначенных в ФГОС ДО.

Образовательная область	Направления воспитания
«Социально-коммуникативное развитие»	патриотическое, духовно-нравственное, социальное и трудовое направления воспитания
«Познавательное развитие»	познавательное и патриотическое направления воспитания;
«Речевое развитие»	социальное и эстетическое направления воспитания;
«Художественно-эстетическое развитие»	эстетическое направление воспитания;
«Физическое развитие»	физическое и оздоровительное направления воспитания.

**Решение задач воспитания в рамках образовательной области «Социально-коммуникативное развитие»** направлено на приобщение детей к ценностям «Родина», «Природа», «Семья», «Человек», «Жизнь», «Милосердие», «Добро», «Дружба», «Сотрудничество», «Труд».

Это предполагает **решение задач** нескольких **направлений воспитания**:

- воспитание любви к своей семье, своему населенному пункту, родному краю, своей стране;
- воспитание уважительного отношения к ровесникам, родителям (законным представителям), соседям, другим людям вне зависимости от их этнической принадлежности;
- воспитание ценностного отношения к культурному наследию своего народа, к нравственным и культурным традициям России;
- содействие становлению целостной картины мира, основанной на представлениях о добре и зле, прекрасном и безобразном, правдивом и ложном;
- воспитание социальных чувств и навыков: способности к сопереживанию, общительности, дружелюбия, сотрудничества, умения соблюдать правила, активной личностной позиции.

- создание условий для возникновения у ребенка нравственного, социально значимого поступка, приобретения ребенком опыта милосердия и заботы;
- поддержка трудового усилия, привычки к доступному дошкольнику напряжению физических, умственных и нравственных сил для решения трудовой задачи;
- формирование способности бережно и уважительно относиться к результатам своего труда и труда других людей.

***Формирование у ребёнка уважительного отношения и чувства принадлежности к своей семье, национальности, стране, к сообществу детей и взрослых в ДОУ, гендерной идентичности:***

- приучать уважать права и достоинство других людей; родителей, педагогов, детей, пожилых людей, побуждать детей проявлять терпимость к тому, что другой человек не такой, как они;
- формировать представление о добре и зле;
- содействовать проявлению уважения ко всему живому;
- способствовать гуманистической направленности поведения, на материале литературных произведений, исторических фактов, биографических данных, понятных жизненных ситуаций, знакомить детей с поступками людей, защищавших и отстаивающих ценности жизни, семьи, дружбы, любви и верности, созидания и труда.

<b>2-3 года</b>	<ul style="list-style-type: none"> <li>✓ формировать уважительное отношение и чувство принадлежности к своей семье;</li> <li>✓ воспитывать внимательное отношение и любовь к родителям и близким людям;</li> <li>✓ поощрять умение называть имена членов своей семьи.</li> </ul>
<b>3-4 года</b>	<ul style="list-style-type: none"> <li>✓ продолжать воспитывать уважительное отношение и чувство принадлежности к своей семье;</li> <li>✓ беседовать с ребенком о членах его семьи (как зовут, чем занимаются, как играют с ребенком и пр.);</li> <li>✓ учить заботиться о близких людях, вызывать чувство благодарности к родителям и близким за их любовь и заботу.</li> </ul>
<b>4-5 лет</b>	<ul style="list-style-type: none"> <li>✓ воспитывать уважительное отношение и чувство принадлежности к своей семье, любовь и уважение к родителям;</li> <li>✓ привлекать родителей к участию в совместных с детьми мероприятиях, помогать лучше понимать своих детей, способствовать росту уважительного и внимательного отношения к детям;</li> <li>✓ углублять представления детей о семье, ее членах;</li> <li>✓ дать первоначальные представления о родственных отношениях (сын, мама, папа, дочь и т. д.);</li> <li>✓ интересоваться тем, какие обязанности по дому есть у ребенка (убирать игрушки, помогать накрывать на стол и т. п.).</li> </ul>
<b>5-6 лет</b>	<ul style="list-style-type: none"> <li>✓ продолжать воспитывать уважительное отношение и чувство принадлежности к своей семье;</li> <li>✓ углублять представления ребенка о семье и ее истории;</li> <li>✓ учить создавать простейшее генеалогическое древо с опорой на историю семьи;</li> <li>✓ углублять представления о том, где работают родители, как важен для общества их труд;</li> <li>✓ поощрять активное участие детей в подготовке различных семейных праздников;</li> <li>✓ приучать к выполнению постоянных обязанностей по дому.</li> </ul>

<b>6-8 лет</b>	<ul style="list-style-type: none"> <li>✓ продолжать воспитывать уважение к традиционным семейным ценностям;</li> <li>✓ уважительное отношение и чувство принадлежности к своей семье, любовь и уважение к родителям;</li> <li>✓ учить проявлять заботу о близких людях, с благодарностью принимать заботу о себе;</li> <li>✓ развивать интерес к профессиям родителей и месту их работы;</li> <li>✓ расширять представления детей об истории семьи в контексте истории родной страны (роль каждого поколения в разные периоды истории страны);</li> <li>✓ рассказывать детям о воинских наградах дедушек, бабушек, родителей.</li> </ul>
----------------	--

***Присвоение моральных и нравственных норм и ценностей, принятых в обществе.***

- Предоставлять детям возможность почувствовать себя носителями этих ценностей и проявлять гуманное и уважительное отношение к другим: помогать по дому родителям, проявлять милосердие к больным, инвалидам и обездоленным. Делиться с друзьями игрушками, сладостями, помогать им. Не брать без разрешения чужие вещи, сохранять верность данному слову, уважать частную собственность.

- Результаты художественного труда и продуктивной деятельности детей использовать в качестве подарков для пожилых людей, сотрудников образовательного учреждения, родителей, малышей.

- Организовывать сюжетно-ролевые игры, по ходу которых дети осуществляют помощь тем, кто в ней нуждается, проявляют сочувствие и сопереживание попавшим в трудную жизненную ситуацию.

- При восприятии произведений художественной литературы, изобразительного и музыкального искусства вызывать у детей чувство сострадания к тем героям, которые попали в сложную жизненную ситуацию, нуждаются в помощи или испытывают тревогу, волнение, физическую боль, огорчение, обиду.

***Формировать культуру поведения.***

- Знакомить ребенка с принятыми правилами культурного поведения. С правилами поведения за столом. С правилами поведения в общественном месте (не кричать; не разговаривать громко; не бегать; не трогать все руками; не портить вещи и т.д.).

- С правилами вежливости (здороваться при встрече, вставать при разговоре со стоящим взрослым; говорить слова «пожалуйста». «спасибо», прощаться при уходе, уступать место в транспорте пожилым людям, более младшим детям; пропускать вперед женщин и пожилых людей при проходе в дверь, не перебивать собеседника в разговоре).

- С правилами приличия (не протягивать первым руку старшим; не жевать жвачку во время разговора; не класть ноги на стул или стол; бесшумно и не привлекая внимания окружающих обеспечивать личную гигиену).

<b>2-3 года</b>	<ul style="list-style-type: none"> <li>✓ способствовать усвоению детьми общепринятых морально-нравственных норм и ценностей;</li> <li>✓ воспитывать отрицательное отношение к грубости, жадности;</li> <li>✓ развивать умение играть не ссорясь, помогать друг другу и вместе радоваться успехам, красивым игрушкам и т.п.;</li> <li>✓ формировать элементарные представления о том, что хорошо и что плохо.</li> </ul>
-----------------	---

3-4 года	<ul style="list-style-type: none"> <li>✓ обеспечивать условия для нравственного воспитания детей;</li> <li>✓ способствовать усвоению морально-нравственных норм и ценностей, принятых в обществе;</li> <li>✓ продолжать формировать элементарные представления о том, что хорошо и что плохо;</li> <li>✓ формировать опыт правильной оценки хороших и плохих поступков.</li> </ul>
4-5 лет	<ul style="list-style-type: none"> <li>✓ обеспечивать условия для нравственного воспитания детей;</li> <li>✓ способствовать усвоению морально-нравственных норм и ценностей, принятых в обществе;</li> <li>✓ воспитывать скромность, отзывчивость, желание быть справедливым, сильным и смелым;</li> <li>✓ учить испытывать чувство стыда за неблаговидный поступок;</li> <li>✓ учить извиняться перед сверстником за причиненную обиду.</li> </ul>
5-6 лет	<ul style="list-style-type: none"> <li>✓ обеспечивать условия для нравственного воспитания детей;</li> <li>✓ способствовать усвоению морально-нравственных норм и ценностей, принятых в обществе;</li> <li>✓ учить заботиться о младших, помогать им, защищать тех, кто слабее;</li> <li>✓ воспитывать скромность, умение проявлять заботу об окружающих, с благодарностью относиться к помощи и знакам внимания;</li> <li>✓ поощрять стремление радовать старших хорошими поступками.</li> </ul>
6-8 лет	<ul style="list-style-type: none"> <li>✓ обеспечивать условия для нравственного воспитания детей;</li> <li>✓ способствовать усвоению морально-нравственных норм и ценностей, принятых в обществе;</li> <li>✓ воспитывать уважительное отношение к окружающим, заботливое отношение к малышам, пожилым людям; учить помогать им;</li> <li>✓ воспитывать стремление в своих поступках следовать положительному примеру.</li> </ul>

**Становление самостоятельности, целенаправленности и способности к регуляции собственных действий.**

***Формировать положительное отношение к себе.***

- Поддерживать убеждение каждого ребенка в том, что в нем много хорошего и сообщать об этих достоинствах детям, родителям.
- Создавать у каждого ребенка уверенность в уважении его взрослыми (воспитателями, родителями).
- Показывать каждому ребенку, что воспитатель видит и ценит все его положительные качества и поступки. Рассказывать в присутствии всей группы о достижениях и хороших чертах каждого.
- В совместной игровой деятельности отступать от ведущей и руководящей роли в отношениях с детьми и выполнять их игровые решения указания.
- Предоставлять детям возможность реально пережить собственную значимость в глазах воспитателя, руководя в совместной игре его действиями.
- Ставить детей относительно младших в позицию тех, кто реализует свои возможности для блага других. Давать «концерты» самодеятельности для малышей, в которых каждый участвует в меру своих возможностей и желания (без отбора и репетиций). всей группой, подгруппами или индивидуально делать для малышей игрушки, «пособия» и т.п. Мотивировать помощью малышам работу на других занятиях («А потом мы споем им эту песенку, прочитает стихотворение, подарим эти вещи»).
- Формировать различие ребенком положительного отношения к себе в целом и



критических оценок отдельных результатов своих действий. Практиковать с этой целью одновременную различную оценку (возможно разными лицами) ребенка в целом (положительную) и конкретных результатов его работы (содержащую элементы критики).

2-3 года	<ul style="list-style-type: none"> <li>✓ способствовать формированию личности ребенка, проявляя уважительное отношение к его интересам, нуждам, желаниям, возможностям;</li> <li>✓ развивать у каждого ребенка уверенность в том, что его, как и всех детей, любят, о нем заботятся;</li> <li>✓ поощрять первичные проявления самостоятельности (самостоятельно есть ложкой и пр.), целенаправленности и саморегуляции собственных действий.</li> </ul>
3-4 года	<ul style="list-style-type: none"> <li>✓ создавать условия для формирования личности ребенка;</li> <li>✓ способствовать первичным проявлениям целенаправленности и саморегуляции собственных действий;</li> <li>✓ поощрять стремление детей к самостоятельности («я сам»), развивать умение инициативно обращаться к знакомому взрослому или сверстнику (с вопросом, просьбой, предложением и т. п.), умение самостоятельно находить себе интересное занятие.</li> </ul>
4-5 лет	<ul style="list-style-type: none"> <li>✓ способствовать формированию личности ребенка;</li> <li>✓ воспитывать самоуважение, чувство собственного достоинства;</li> <li>✓ продолжать воспитывать самостоятельность, целенаправленность и саморегуляции собственных действий;</li> <li>✓ формировать первичные представления детей об их правах (на игру, доброжелательное отношение, новые знания и др.) и обязанностях в группе детского сада, дома, на улице (самостоятельно есть, одеваться, убирать игрушки и др.)</li> </ul>
5-6 лет	<ul style="list-style-type: none"> <li>✓ способствовать формированию личности ребенка;</li> <li>✓ продолжать воспитывать самоуважение, чувство собственного достоинства, уверенность в своих силах и возможностях;</li> <li>✓ развивать самостоятельность, целенаправленность и саморегуляцию собственных действий;</li> <li>✓ учить творчески подходить к решению различных жизненных ситуаций.</li> </ul>
6-8 лет	<ul style="list-style-type: none"> <li>✓ способствовать формированию личности ребенка;</li> <li>✓ продолжать воспитывать самоуважение, чувство собственного достоинства, уверенность в своих силах и возможностях;</li> <li>✓ развивать самостоятельность, целенаправленность и саморегуляцию своих действий;</li> <li>✓ расширять представления детей об их обязанностях, прежде всего в связи с подготовкой к школе.</li> </ul>

### **Формирование готовности к совместной деятельности со сверстниками.**

- Воспитывать доброжелательное отношение, уважение прав сверстников и сотрудничество.

- Закладывать основы совместной деятельности детей. Раскрывать преимущества совместной деятельности. Организовывать получение общего результата, требующего непосильного для одного объема работы. Объединять для этого индивидуальные продукты деятельности детей. Использовать созданные вещи для украшения группы, игры, подарков

разным людям. Организовывать совместную деятельность двух детей. Ставить перед ними цели, достижение которых невозможно без согласования действий обоих участников.

- Устанавливать, знакомить детей и следить за соблюдением правил справедливого использования игрушек, оборудования и пр.

Запрещать:

- прибегать к насилию для разрешения конфликтов;
- разрушать продукты деятельности других детей;
- пользоваться личными вещами других без их согласия.

Формировать правильное отношение к фактам уважения и нарушения прав других детей.

Вызывать сочувствие пострадавшим от нарушения их прав; осуждение нарушителя, одобрение восстановления справедливости. С этой целью рассказывать и показывать инсценировки типичных нарушений детьми прав сверстников, их последствия и восстановление самим детьми справедливости (см. пособие). Создавать условия для реализации на практике прав каждого на выполнение в совместной деятельности привлекательных и престижных функций. В организуемой воспитателем совместной продуктивной деятельности, дидактических играх, труде по благоустройству и украшению группы и т.п. предоставлять возможность поочередного выполнения каждым ребенком функций ведущего, руководителя, арбитра, инициатора общего дела и др.

2-3 года	<ul style="list-style-type: none"> <li>✓ формировать у детей опыт поведения в среде сверстников;</li> <li>✓ воспитывать чувство симпатии к ним;</li> <li>✓ способствовать накоплению опыта доброжелательных взаимоотношений.</li> </ul>
3-4 года	<ul style="list-style-type: none"> <li>✓ формировать доброжелательное отношение друг к другу, умение делиться с товарищем, учить жить дружно, вместе пользоваться игрушками, книгами, помогать друг другу.</li> </ul>
4-5 лет	<ul style="list-style-type: none"> <li>✓ продолжать работу по формированию доброжелательных взаимоотношений между детьми, обращать внимание детей на хорошие поступки друг друга;</li> <li>✓ учить коллективным играм, соблюдению игровых правил, формировать навыки добрых взаимоотношений в игре.</li> </ul>
5-6 лет	<ul style="list-style-type: none"> <li>✓ воспитывать дружеские взаимоотношения между детьми; привычку сообща играть, трудиться, заниматься; Умение самостоятельно находить общие интересные занятия, развивать желание помогать друг другу;</li> <li>✓ воспитывать уважительное отношение к окружающим.</li> </ul>
6-8 лет	<ul style="list-style-type: none"> <li>✓ воспитывать дружеские взаимоотношения между детьми, развивать умение самостоятельно объединяться для совместной игры и труда, заниматься самостоятельно выбранным делом, договариваться, помогать друг другу;</li> <li>✓ формировать умение слушать собеседника, не перебивать без надобности, умение спокойно отстаивать свое мнение.</li> </ul>

***Развитие социального и эмоционального интеллекта,  
эмоциональной отзывчивости, сопереживания.***

2-3 года	<ul style="list-style-type: none"> <li>✓ воспитывать эмоциональную отзывчивость;</li> <li>✓ обращать внимание детей на ребенка, проявившего заботу о товарище;</li> <li>✓ поощрять умение пожалеть, посочувствовать.</li> </ul>
----------	---

3-4 года	<ul style="list-style-type: none"> <li>✓ продолжать воспитывать эмоциональную отзывчивость, поощрять попытки пожалеть сверстника, обнять его, помочь;</li> <li>✓ создавать игровые ситуации, способствующие формированию внимательного, заботливого отношения к окружающим.</li> </ul>
4-5 лет	<ul style="list-style-type: none"> <li>✓ способствовать формированию личностного отношения ребенка к соблюдению (и нарушению) моральных норм: взаимопомощи, сочувствия обиженному и несогласия с действиями обидчика; одобрения действий того, кто поступил справедливо, уступил по просьбе сверстника, поделился игрушками и пр.</li> </ul>
5-6 лет	<ul style="list-style-type: none"> <li>✓ создавать условия для развития социального и эмоционального интеллекта детей;</li> <li>✓ формировать такие качества, как сочувствие, отзывчивость;</li> <li>✓ формировать умение справедливо оценивать свои поступки и поступки сверстников;</li> <li>✓ развивать стремление детей выражать свое отношение к окружающему, самостоятельно находить для этого различные речевые средства.</li> </ul>
6-8 лет	<ul style="list-style-type: none"> <li>✓ создавать условия для развития социального и эмоционального интеллекта детей, развивать стремление и умение справедливо оценивать свои поступки и поступки сверстников;</li> <li>✓ поощрять проявление таких качеств, как сочувствие, отзывчивость, справедливость, скромность.</li> </ul>

***Формирование позитивного эмоционально-ценностного отношения к разным видам труда и творчества***

2-3 года	<ul style="list-style-type: none"> <li>✓ вызывать интерес к труду близких взрослых;</li> <li>✓ побуждать узнавать и называть некоторые трудовые действия (помощник воспитателя моет посуду, убирает комнату, приносит еду, меняет полотенца, дворник подметает двор, убирает снег; как столяр чинит беседку и т. д.);</li> <li>✓ создавать условия для приобщения детей к доступной трудовой деятельности;</li> <li>✓ воспитывать уважительное отношение к труду взрослых.</li> </ul>
3-4 года	<ul style="list-style-type: none"> <li>✓ рассказывать детям о понятных им профессиях (воспитатель, помощник воспитателя, музыкальный руководитель, врач, продавец, повар, шофер, строитель и пр.);</li> <li>✓ расширять и обогащать представления о трудовых действиях, результатах труда;</li> <li>✓ способствовать приобщению детей к доступной трудовой деятельности;</li> <li>✓ побуждать к самостоятельному выполнению элементарных поручений;</li> <li>✓ воспитывать уважительное, бережное отношение к результатам своего труда, труда и творчества сверстников (рисункам, поделкам, постройкам и т. п.);</li> <li>✓ воспитывать уважение к людям знакомых профессий;</li> <li>✓ побуждать оказывать помощь взрослым, воспитывать бережное отношение к результатам их труда.</li> </ul>

4-5 лет	<ul style="list-style-type: none"> <li>✓ дать элементарные представления о жизни и особенностях труда в городе и в сельской местности (с опорой на опыт детей);</li> <li>✓ продолжать знакомить с различными профессиями (шофер, почтальон, продавец, врач и т. д.);</li> <li>✓ расширять и обогащать представления о трудовых действиях, орудиях труда, результатах труда;</li> <li>✓ формировать позитивное отношение к разным видам труда и творчества, знакомя детей с профессиями близких людей, подчеркивать значимость их труда;</li> <li>✓ формировать интерес к профессиям родителей.</li> </ul>
5-6 лет	<ul style="list-style-type: none"> <li>✓ расширять представления о сферах человеческой деятельности (наука, искусство, производство, сельское хозяйство);</li> <li>✓ продолжать знакомить с культурными явлениями (цирк, библиотека, музей и др.), их атрибутами, значением в жизни общества, связанными с ними профессиями, правилами поведения;</li> <li>✓ обогащать представления детей о профессиях, рассказывать детям о важности и значимости их труда; о том, что для облегчения труда используется разнообразная техника;</li> <li>✓ рассказывать о личностных и деловых качествах человека труженика;</li> <li>✓ знакомить с трудом людей творческих профессий: художников, писателей, композиторов, мастеров народного декоративно-прикладного искусства; с результатами их труда(картинами, книгами, нотами, предметами декоративного искусства);</li> <li>✓ прививать чувство благодарности к человеку за его труд.</li> </ul>
6-8 лет	<ul style="list-style-type: none"> <li>✓ расширять осведомленность детей в сферах человеческой деятельности (наука, искусство, производство и сфера услуг, сельское хозяйство), представления об их значимости для жизни ребенка, его семьи, детского сада и общества в целом;</li> <li>✓ через экспериментирование и практическую деятельность дать детям возможность познакомиться с элементами профессиональной деятельности в каждой из перечисленных областей (провести и объяснить простейшие эксперименты с водой, воздухом, магнитом);</li> <li>✓ создать коллективное панно или рисунок, приготовить что-либо; помочь собрать на прогулку младшую группу, вырастить съедобное растение, ухаживать за домашними животными);</li> <li>✓ продолжать расширять представления о людях разных профессий;</li> <li>✓ представлять детям целостный взгляд на человека труда: ответственность, аккуратность, добросовестность, ручная умелость помогают создавать разные материальные и духовные ценности.</li> </ul>

### *Формирование основ безопасности*

2-3 года	<ul style="list-style-type: none"> <li>✓ знакомить с предметным миром и правилами безопасного обращения с предметами;</li> <li>✓ знакомить с понятиями «можно — нельзя», «опасно»;</li> <li>✓ формировать представления о правилах безопасного поведения в играх с песком и водой (воду не пить, песком не бросаться и т. д.).</li> </ul>
3-4 года	<ul style="list-style-type: none"> <li>✓ знакомить с источниками опасности дома (горячая плита, утюг и др.);</li> </ul>

	<ul style="list-style-type: none"> <li>✓ формировать навыки безопасного передвижения в помещении (осторожно спускаться и подниматься по лестнице, держась за перила;</li> <li>✓ открывать и закрывать двери, держась за дверную ручку);</li> <li>✓ формировать умение соблюдать правила в играх с мелкими предметами (не засовывать предметы в ухо, нос; не брать их в рот);</li> <li>✓ развивать умение обращаться за помощью к взрослым;</li> <li>✓ формировать навыки безопасного поведения в играх с песком, водой, снегом.</li> </ul>
4-5 лет	<ul style="list-style-type: none"> <li>✓ знакомить с правилами безопасного поведения во время игр;</li> <li>✓ рассказывать о ситуациях, опасных для жизни и здоровья;</li> <li>✓ знакомить с назначением, работой и правилами пользования бытовыми электроприборами (пылесос, электрочайник, утюг и др.);</li> <li>✓ закреплять умение пользоваться столовыми приборами (вилка, нож), ножницами;</li> <li>✓ знакомить с правилами езды на велосипеде;</li> <li>✓ знакомить с правилами поведения с незнакомыми людьми;</li> <li>✓ рассказывать детям о работе пожарных, причинах возникновения пожаров и правилах поведения при пожаре.</li> </ul>
5-6 лет	<ul style="list-style-type: none"> <li>✓ закреплять основы безопасности жизнедеятельности человека;</li> <li>✓ продолжать знакомить с правилами безопасного поведения во время игр в разное время года (купание в водоемах, катание на велосипеде, на санках, коньках, лыжахи др.);</li> <li>✓ расширять знания об источниках опасности в быту (электроприборы, газовая плита, утюг и др.);</li> <li>✓ закреплять навыки безопасного пользования бытовыми предметами;</li> <li>✓ уточнять знания детей о работе пожарных, о причинах возникновения пожаров и правилах поведения при пожаре.</li> </ul>
6-8 лет	<ul style="list-style-type: none"> <li>✓ формировать у детей представления о том, что полезные и необходимые бытовые предметы при неумелом обращении могут причинить вред и стать причиной беды (электроприборы, газовая плита, инструменты и бытовые предметы);</li> <li>✓ закреплять правила безопасного обращения с бытовыми предметами;</li> <li>✓ закреплять правила безопасного поведения во время игр в разное время года (купание в водоемах, катание на велосипеде, катание на санках, коньках, лыжах и др.);</li> <li>✓ подвести детей к пониманию необходимости соблюдать меры предосторожности, учить оценивать свои возможности по преодолению опасности;</li> <li>✓ формировать у детей навыки поведения в ситуациях: «Один дома», «Потерялся», «Заблудился»;</li> <li>✓ формировать умение обращаться за помощью к взрослым;</li> <li>✓ расширять знания детей о работе МЧС, пожарной службы, службы скорой помощи;</li> <li>✓ уточнять знания о работе пожарных, правилах поведения при пожаре;</li> <li>✓ закреплять знания о том, что в случае необходимости взрослые звонят по телефонам «101», «102», «103»;</li> <li>✓ закреплять умение называть свое имя, фамилию, возраст, домашний адрес, телефон.</li> </ul>

***Решение задач воспитания в рамках образовательной области «Познавательное развитие» направлено на приобщение детей к ценностям «Человек», «Семья», «Познание», «Родина» и «Природа», что предполагает:***

- воспитание отношения к знанию как ценности, понимание значения образования для человека, общества, страны;
- приобщение к отечественным традициям и праздникам, к истории и достижениям родной страны, к культурному наследию народов России;
- воспитание уважения к людям - представителям разных народов России независимо от их этнической принадлежности;
- воспитание уважительного отношения к государственным символам страны (флагу, гербу, гимну);
- воспитание бережного и ответственного отношения к природе родного края, родной страны, приобретение первого опыта действий по сохранению природы.

2-3 года	<ul style="list-style-type: none"> <li>✓ расширять и обогащать представления детей о предметах непосредственного окружения (различать некоторые признаки (например, мягкий, белый, звонкий), действия (например, бегает, прыгает), состояния (болеет, плачет, смеётся) и др.);</li> <li>✓ побуждать детей к разнообразным действиям с предметами, направленным на ознакомление с их качествами и свойствами (вкладывание и изымание, разбиение на части, открывание и закрывание, подбор по форме и размеру);</li> <li>✓ поддерживать интерес ребёнка к тому, что он рассматривает и наблюдает в разные режимные моменты;</li> <li>✓ открывать ребёнку новые стороны предметов, объектов и явлений через комментарии к наблюдаемому, сказки-пояснения, вопросы.</li> </ul>
3-4 года	<ul style="list-style-type: none"> <li>✓ расширять кругозор ребёнка на базе ближайшего окружения;</li> <li>✓ поощрять проявления самостоятельной познавательной активности;</li> <li>✓ развивать представления о мире человека;</li> <li>✓ продолжать знакомить с предметным содержанием окружающего рукотворного мира (наименование, внешние признаки, целевое назначение и функции предметов);</li> <li>✓ развивать представления о мире природы: передавать информацию об отдельных представителях растительного и животного мира (внешние признаки и яркие характерные особенности);</li> <li>✓ знакомить с некоторыми природными материалами (дерево, глина), выделять их свойства и качества.</li> </ul>
4-5 лет	<ul style="list-style-type: none"> <li>✓ поддерживать в детях мотивацию познания, созидания; расширять представления детей о целях и способах трудовой деятельности (профессии, бытовой труд, мир увлечений);</li> <li>✓ приобщать детей к элементарной исследовательской деятельности и наблюдениям за окружающим;</li> <li>✓ расширять кругозор на базе ближайшего окружения, а также за счёт частичного выхода за пределы непосредственного окружения;</li> <li>✓ расширять представление о целевых связях (зачем? для чего? для кого?) на примерах предметов и материалов рукотворного мира; закреплять и уточнять представления детей о строении тела (основные части; зависимость пространственной ориентировки от знания основных частей тела (правая рука - направо, над головой - вверху и т. п.).</li> </ul>
5-6 лет	<ul style="list-style-type: none"> <li>✓ формировать предпосылки учебной деятельности;</li> <li>✓ воспитывать усидчивость; учить проявлять настойчивость, целеустремленность в достижении конечного результата;</li> <li>✓ развивать в детях интерес к исследовательской деятельности, экспериментированию;</li> <li>✓ систематически проводить познавательные практикумы (эксперименты, опыты), а также викторины, конкурсы и др.</li> </ul>

	<ul style="list-style-type: none"> <li>✓ подвести детей к элементарному осмыслению некоторых сложных понятий (время, знак, символ, знаковые системы; социальные понятия семья, Родина и т. д.);</li> <li>✓ знакомить с некоторыми конкретными знаками (буква, цифра, дорожные знаки, нота и др.) и символами (например, государственная символика, символы Олимпийских игр и пр.);</li> <li>✓ начать формировать элементарные географические представления в соответствии с возрастными возможностями (знакомство с глобусом и физической картой мира, с различными природноклиматическими зонами, с природными богатствами, со странами и народами).</li> </ul>
6-8 лет	<ul style="list-style-type: none"> <li>✓ расширять представления детей об их обязанностях, прежде всего в связи с подготовкой к школе;</li> <li>✓ развивать интерес к школе, желание учиться;</li> <li>✓ формировать навыки учебной деятельности (умение внимательно слушать воспитателя, действовать по предложенному им плану, а также самостоятельно планировать свои действия, выполнять поставленную задачу, правильно оценивать результаты своей деятельности);</li> <li>✓ обогащать сознание детей новым содержанием, способствующим накоплению представлений о мире;</li> <li>✓ формировать у детей личную заинтересованность, желание научиться разбираться во времени, фиксировать его и определять (часы, части суток, дни недели, месяцы, год) через использование готовых календарей и создание своих (календарь природы, календарь жизни группы и др.);</li> <li>✓ формировать у детей умение планировать свою деятельность и жизнь.</li> </ul>

**Решение задач воспитания в рамках образовательной области «Речевое развитие» направлено на приобщение детей к ценностям «Культура», «Красота», что предполагает:**

- владение формами речевого этикета, отражающими принятые в обществе правила и нормы культурного поведения;
- воспитание отношения к родному языку как ценности, умения чувствовать красоту языка, стремления говорить красиво (на правильном, богатом, образном языке).

2-3 года	<ul style="list-style-type: none"> <li>✓ продолжать помогать детям общаться со знакомыми взрослыми и сверстниками посредством поручений (спроси, выясни, предложи помощь, поблаговари и т. п.);</li> <li>✓ подсказывать детям образцы обращения к взрослым, зашедшим в группу («Проходите, пожалуйста» и т.д.);</li> <li>✓ в быту, в самостоятельных играх помогать детям посредством речи взаимодействовать и налаживать контакты друг с другом.</li> </ul>
3-4 года	<ul style="list-style-type: none"> <li>✓ продолжать развивать диалогическую речь как способ коммуникации (жесты, мимика, слова, фразы);</li> <li>✓ создавать условия для инициативного общения ребёнка со сверстниками и взрослыми в процессе детской игры, различных видов детской деятельности.</li> </ul>
4-5 лет	<ul style="list-style-type: none"> <li>✓ формировать умения отвечать на вопросы и задавать их (в повседневном общении, в ролевых диалогах);</li> <li>✓ упражнять в умении поддерживать беседу, участвовать в коллективном разговоре на различные темы;</li> <li>✓ развивать возможности детей в связном выражении своих мыслей.</li> </ul>
5-6 лет	<ul style="list-style-type: none"> <li>✓ развивать стремление детей выражать свое отношение к окружающему, самостоятельно находить для этого различные речевые средства;</li> <li>✓ побуждать к использованию в речи фольклора (поговорки, пословицы, потешки и др.);</li> <li>✓ показать значение родного языка в формировании основ нравственности.</li> </ul>

6-8 лет	<ul style="list-style-type: none"> <li>✓ развивать способности к использованию диалога в общении со взрослыми и сверстниками путём формирования активной коммуникативной позиции с использованием элементарных правил ведения диалога в повседневной жизни, традициях (группы и детского сада);</li> <li>✓ развивать способность к выражению своих мыслей путём построения связных монологических высказываний (повествовательного и описательного типа).</li> </ul>
---------	--

**Решение задач воспитания в рамках образовательной области «Художественно-эстетическое развитие» направлено на приобщение детей к ценностям «Красота», «Культура», «Человек», «Природа», что предполагает:**

- воспитание эстетических чувств (удивления, радости, восхищения, любви) к различным объектам и явлениям окружающего мира (природного, бытового, социокультурного), к произведениям разных видов, жанров и стилей искусства (в соответствии с возрастными особенностями);
- приобщение к традициям и великому культурному наследию российского народа, шедеврам мировой художественной культуры с целью раскрытия ценностей «Красота», «Природа», «Культура»;
- становление эстетического, эмоционально-ценностного отношения к окружающему миру для гармонизации внешнего мира и внутреннего мира ребенка;
- формирование целостной картины мира на основе интеграции интеллектуального и эмоционально-образного способов его освоения детьми;
- создание условий для выявления, развития и реализации творческого потенциала каждого ребенка с учетом его индивидуальности, поддержка его готовности к творческой самореализации и сотворчеству с другими людьми (детьми и взрослыми).

2-3 года	<ul style="list-style-type: none"> <li>✓ развивать эстетические чувства детей, художественное восприятие, содействовать возникновению положительного эмоционального отклика на литературные и музыкальные произведения, красоту окружающего мира, произведения народного и профессионального искусства (книжные иллюстрации, изделия народных промыслов, предметы быта, одежда). Подводить детей к восприятию произведений искусства;</li> <li>✓ знакомить с элементарными средствами выразительности в разных видах искусства (цвет, звук, форма, движение, жесты), подводить к различению видов искусства через художественный образ;</li> <li>✓ готовить детей к посещению кукольного театра, выставки детских работ и т. д.</li> </ul>
3-4 года	<ul style="list-style-type: none"> <li>✓ организовывать наблюдение детей за предметами и природными объектами ближайшего окружения, подчёркивая красоту этих объектов природную или рукотворную;</li> <li>✓ предоставлять детям возможности самостоятельно экспериментировать с разными изобразительными материалами и средствами;</li> <li>✓ заражать детей эстетическими эмоциями, искренне выражая восхищение красотой природы, музыки, произведения искусства; использовать «Полочку красоты» - место в группе, хорошо видное детям, на котором воспитатель размещает красивые предметы, изображения, композиции из живых и засушенных растений, на которые он хочет обратить внимание детей;</li> <li>✓ использовать игровую мотивацию создания продукта (рисунка, аппликации, фигурки из пластилина или глины) для игрушек;</li> <li>✓ проводить театрализации на настольном театре, с куклами бибабо.</li> </ul>



4-5 лет	<ul style="list-style-type: none"> <li>✓ развивать интерес детей к цвету и предоставляют им возможности экспериментирования с цветом;</li> <li>✓ обучать приёмам смешивания красок для получения нужного оттенка, наложения цвета на цвет, размывания цвета;</li> <li>✓ обучать разным приёмам получения изображений в рисовании;</li> <li>✓ побуждают детей к экспериментированию с сочетанием различных приёмов рисования;</li> <li>✓ обучать разным приёмам получения выразительных изображений в аппликации, используют «Полочку красоты»;</li> <li>✓ использовать игровую мотивацию помощи и защиты игрушек при создании детьми изображений;</li> <li>✓ проводить театрализации на настольном театре, с куклами бибабо.</li> </ul>
5-6 лет	<ul style="list-style-type: none"> <li>✓ применять коллективные формы работы по созданию красочных изображений, панно, скульптурных композиций из глины или пластилина, объединённых общей темой, предоставляя детям возможность самостоятельно распределить работу, выбрать и осуществить свой вклад в общую работу;</li> <li>✓ практиковать использование иллюстрированных альбомов, каталогов, видеоматериалов, интерактивных наглядных пособий по искусству для ознакомления детей с различными его видами (живопись, скульптура), воспитания эстетического восприятия произведений искусства;</li> <li>✓ использовать «Полочку красоты»;</li> <li>✓ организовывать в возрастных группах разные виды театров и поощряют желание детей реализовать себя в театрализованной деятельности, в играх в кукольный театр; организуют театральные спектакли (театральные фестивали) с большим количеством участников и максимальным охватом детей;</li> <li>✓ знакомить детей с высокохудожественными произведениями литературы (проза, поэзия), музыкального (вокальная, инструментальная музыка) и изобразительного искусства (живопись, графика, скульптура);</li> <li>✓ использовать музейную педагогику как средство художественно-эстетического развития детей.</li> </ul>
6-8 лет	<ul style="list-style-type: none"> <li>✓ практиковать использование иллюстрированных альбомов, каталогов, видеоматериалов, интерактивных наглядных пособий по искусству (живопись, скульптура, архитектура) для ознакомления детей с различными его видами, воспитания эстетического восприятия произведений искусства;</li> <li>✓ знакомить детей с дизайном как проектно-эстетической деятельностью;</li> <li>✓ практиковать использование иллюстрированных каталогов модной одежды и обуви, в том числе детской, аксессуаров, каталогов мебели, посуды для воспитания эстетического восприятия окружающего мира в части его бытовой, промышленной составляющей;</li> <li>✓ использовать рисование, лепку, аппликацию по замыслу или заданной теме, предоставляя детям свободу выбора изобразительных средств, а также приёмов создания изображения;</li> <li>✓ применяют в образовательном процессе биографический метод: рассказы о выдающихся художниках, писателях, композиторах.</li> </ul>

**Решение задач воспитания в рамках образовательной области «Физическое развитие» направлено на приобщение детей к ценностям «Жизнь», «Здоровье», что предполагает:**

- формирование у ребенка возрасто-сообразных представлений о жизни, здоровье и физической культуре;
- становление эмоционально-ценностного отношения к здоровому образу жизни, интереса к физическим упражнениям, подвижным играм, закаливанию организма, к овладению гигиеническим нормам и правилами;
- воспитание активности, самостоятельности, уверенности, нравственных и волевых качеств.

**Овладение элементарными нормами и правилами здорового образа жизни.**

2-3 года	<ul style="list-style-type: none"> <li>✓ дать представление о том, что утренняя зарядка, игры, физические упражнения вызывают хорошее настроение; с помощью сна восстанавливаются силы;</li> <li>✓ дать представление о необходимости закаливания;</li> <li>✓ дать представление о ценности здоровья;</li> <li>✓ формировать желание вести здоровый образ жизни;</li> <li>✓ воспитывать бережное отношение к своему телу, своему здоровью, здоровью других детей;</li> <li>✓ формировать умение сообщать о самочувствии взрослым, избегать ситуаций, приносящих вред здоровью, осознавать необходимость лечения.</li> </ul>
3-4 года	<ul style="list-style-type: none"> <li>✓ охранять и укреплять здоровье детей, формировать у них привычку к здоровому образу жизни: содействовать полноценному физическому развитию: укреплять разные группы мышц, способствуя формированию правильной осанки;</li> <li>✓ обеспечивать необходимый двигательный режим в течение дня;</li> <li>✓ обеспечивать безопасность жизнедеятельности, строго соблюдая санитарные нормы и правила охраны жизни и здоровья детей;</li> <li>✓ укреплять здоровье детей: предупреждать детские заболевания, систематически проводить оздоровительные мероприятия с учётом состояния здоровья и уровня физического развития каждого ребёнка;</li> <li>✓ укреплять организм, используя естественные природные закаливающие факторы (солнечный свет, воздух, вода);</li> <li>✓ обеспечивать рациональный режим дня, сбалансированное качественное питание, обязательный дневной сон, достаточное пребывание на свежем воздухе.</li> </ul>
4-5 лет	<ul style="list-style-type: none"> <li>✓ содействовать полноценному физическому развитию: начать знакомить детей с элементами спортивных игр;</li> <li>✓ обогащать репертуар подвижных игр;</li> <li>✓ совершенствовать умение держать равновесие;</li> <li>✓ выполнение основных движений;</li> <li>✓ обеспечивать безопасность жизнедеятельности, строго соблюдая санитарные нормы и правила охраны жизни и здоровья детей;</li> <li>✓ укреплять здоровье детей: создавать условия, способствующие повышению защитных сил организма, выносливости и работоспособности;</li> <li>✓ предупреждать детские заболевания, систематически проводить оздоровительные мероприятия с учётом состояния здоровья и уровня физического развития каждого ребёнка;</li> <li>✓ укреплять разные группы мышц, способствуя формированию правильной осанки,</li> </ul>

	<p>и следить за её поддержанием во время разных видов деятельности;</p> <ul style="list-style-type: none"> <li>✓ предупреждать нарушения зрения; укреплять организм, используя естественные природные закаливающие факторы (солнечный свет, воздух, вода);</li> <li>✓ оберегать нервную систему ребёнка от стрессов и перегрузок.</li> </ul>
5-6 лет	<ul style="list-style-type: none"> <li>✓ охранять и укреплять здоровье детей, формировать у них привычку к здоровому образу жизни: содействовать полноценному физическому развитию: создавать условия для совершенствования основных физических качеств; продолжать поддерживать и развивать потребность в разнообразной самостоятельной двигательной активности;</li> <li>✓ обогащать двигательный опыт детей за счёт общеразвивающих и спортивных упражнений;</li> <li>✓ обучать детей технике выполнения основных движений; Обеспечивать безопасность жизнедеятельности.</li> </ul>
6-8 лет	<ul style="list-style-type: none"> <li>✓ укреплять здоровье детей: широко использовать спортивные игры и упражнения, корригирующие упражнения, элементы ЛФК для профилактики нарушений осанки, опорнодвигательного аппарата, плоскостопия; следить за поддержанием правильной осанки во время разных видов деятельности;</li> <li>✓ укреплять организм, используя естественные природные закаливающие факторы (солнечный свет, воздух, вода);</li> <li>✓ избегать перегрузки организованными занятиями;</li> <li>✓ обеспечивать рациональный режим дня, сбалансированное качественное питание, дневной сон, достаточное пребывание на свежем воздухе;</li> <li>✓ формировать сознательное отношение к окружающей среде, воспитывать здоровую брезгливость и стремление к чистоте;</li> <li>✓ развивать самоконтроль при выполнении правил и норм личной гигиены;</li> <li>✓ совершенствовать навыки самообслуживания.</li> </ul>

#### **2.4.3.5. Формы совместной деятельности в ДОУ.**

##### ***Работа с родителями (законными представителями).***

Работа с родителями (законными представителями) детей дошкольного возраста строится на принципах ценностного единства и сотрудничества всех субъектов социокультурного окружения ДОУ.

Семья является институтом первичной социализации, воспитания и образования, который оказывает большое влияние на развитие ребёнка в младенческом, раннем и дошкольном возрасте. Поэтому обязательно необходимо учитывать в своей работе такие факторы, как условия жизни в семье, состав семьи, её ценности и традиции, а также уважать и признавать способности и достижения родителей (законных представителей) в деле воспитания и развития их детей.

Тесное сотрудничество с семьёй делает успешной работу ДОУ. Только в диалоге обе стороны могут узнать, как ребёнок ведёт себя в другой жизненной среде. Обмен информацией о ребёнке является основой для воспитательного партнёрства между родителями (законными представителями) и воспитателями, то есть для открытого, доверительного и интенсивного сотрудничества обеих сторон в общем деле воспитания детей.

*Цель взаимодействия* – объединение усилий педагогов ДОУ и семьи по созданию условий

для развития личности ребёнка на основе социокультурных, духовно- нравственных ценностей и правил, принятых в российском обществе.

*Задачи взаимодействия педагогического коллектива с семьями воспитанников:*

- обеспечение психолого-педагогической поддержки семьи и повышение компетентности родителей (законных представителей) в вопросах воспитания, развития и образования, охраны и укрепления здоровья;
- оказание помощи родителям (законным представителям) в воспитании детей, охране и укреплении их физического и психического здоровья, в развитии индивидуальных способностей и необходимой коррекции нарушений их развития;
- объединение усилия педагогов и семьи по воспитанию дошкольников посредством совместных мероприятий; создание возможностей для обсуждения с родителями (законными представителями) детей вопросов, связанных с реализацией программы.

Для решения поставленных задач используется весь педагогический потенциал традиционных форм взаимодействия с семьёй, а также новые, современные формы сотрудничества с родителями в соответствии с изменением социально-политических и экономических условий развития нашей страны, потребностей, интересов и запросов самих родителей.

Формат взаимодействия с родителями должен заключаться в следующем: родители и воспитатели не «заказчик» и «исполнитель», а коллеги и партнеры, у которых общая задача — воспитание ребенка, при этом воспитатель, как профессионал, занимает экспертную позицию, а родитель прислушивается к мнению воспитателя и содействует ему по мере сил.

С учетом особенностей социокультурной сферы современного детства в образовательной программе ДОУ отражается сотрудничество учреждения с семьями дошкольников, а также со всеми субъектами образовательных отношений. Только при подобном подходе возможно воспитать гражданина и патриота, раскрыть способности и таланты детей, готовить их к жизни в высокотехнологичном, конкурентном обществе. Единство ценностей и готовность к сотрудничеству всех участников образовательных отношений составляет основу уклада МБДОУ, в котором строится воспитательная работа.

Одним из наиболее важных направлений работы МБДОУ является активное вовлечение родителей в воспитательно-образовательную деятельность и связанные с ней формы работы (конкретные дела, проекты и т.д.). Во-первых, родители начинают осознавать свою сопричастность к происходящему в группе и за её пределами. Во-вторых, присутствие в группе помогает родителям преодолеть собственную неуверенность в тех или иных вопросах воспитания, найти ответы на волнующие вопросы и, как следствие, приобрести новые умения.

Работа с родителями организуется в нескольких **направлениях**:

- 1) обеспечение психолого-педагогической поддержки семьи и повышения компетентности родителей (законных представителей) в вопросах развития и образования, охраны и укрепления здоровья детей;
- 2) оказание помощи родителям (законным представителям) в воспитании детей, охране и укреплении их физического и психического здоровья, в развитии индивидуальных способностей и необходимой коррекции нарушений их развития;
- 3) создание условий для участия родителей (законных представителей) в воспитательно-образовательной деятельности;
- 4) создание возможностей для обсуждения с родителями (законными представителями)

детей вопросов, связанных с реализацией Программы.

Для детского сада важно *интегрировать семейное и общественное дошкольное воспитание, сохранить приоритет семейного воспитания*, активнее привлекать семьи к участию в учебно-воспитательном процессе. С этой целью проводятся родительские собрания, консультации, беседы и дискуссии, круглые столы, викторины, дни открытых дверей, просмотры родителями отдельных форм работы с детьми, занятия по дополнительному образованию. Педагоги применяют средства наглядной пропаганды (информационные бюллетени, флаеры, родительские уголки, тематические стенды, фотовыставки и др.), используют интерактивные курсы сопровождения образовательной программы, публикуют информацию в групповых блогах и на сайте ДООУ, привлекают родителей к участию в проведении праздников, развлечений, экскурсий, групповых дискуссий, мастер-классов. Экскурсии, целевые прогулки, походы (совместно с родителями) помогают дошкольнику расширить свой кругозор, получить новые знания об окружающей его социальной, культурной, природной среде, научиться уважительно и бережно относиться к ней, приобрести важный опыт социально одобряемого поведения в различных внесадовых ситуациях. В рамках взаимодействия с семьёй в ДООУ, одной из эффективных форм поддержки являются консультационные встречи со специалистами. В ходе встреч обсуждаются вопросы, касающиеся различных сторон воспитания и развития детей. Периодичность встреч и тематика определяется запросом родителей. Для получения дополнительной информации о характере и причинах возникновения той или иной проблемы, возможных путях и способах ее решения проводятся микроисследования в сообществе детей и родителей (экспресс-методики, анкеты, тесты, опросники).

Разработан план взаимодействия ДООУ с различными учреждениями с учетом доступности, соответствия возрастным возможностям детей и эмоциональной насыщенности. В целях реализации социокультурного потенциала региона для построения социальной ситуации развития ребенка, работа с родителями/законными представителями детей дошкольного возраста строится на принципах ценностного единства и сотрудничества всех субъектов социокультурного окружения ДООУ.

Ценности ценностного единства и готовность к сотрудничеству всех участников образовательных отношений составляет основу уклада ДООУ, в котором строится воспитательная работа.

***Формы сотрудничества с родителями воспитанников дошкольной организации:***

**Формы взаимодействия с родителями в рамках решения поставленных задач:**

- тестирование, опрос, анкетирование, интервьюирование;
- информационные стенды;
- консультации, беседы, рекомендации;
- онлайн-информирование на сайте ДООУ;
- семинары – практикумы, «круглые столы» и пр.;
- образовательные проекты;
- совместные экскурсии;
- открытые просмотры мероприятий с участием детей;
- День открытых дверей;
- совместные досуги, праздники, концерты и пр.;
- творческие выставки, вернисажи;

- конкурсы;
- экспозиции семейных реликвии, коллекций, традиций;
- благотворительные акции;
- участие в работе Совета родителей, Совета ДООУ, родительских комитетов

### ***Групповые формы работы с семьей:***

- общие родительские собрания;
- групповые родительские собрания, Советы родителей, посвященные обсуждению актуальных и острых проблем воспитания детей дошкольного возраста;
- консультирование групп родителей по общим темам;
- анкетирование;
- оформление информационных стендов;
- участие и организация выставок, смотров-конкурсов совместного творчества;
- участие в организации мини-музеев и тематических выставок в ДООУ;
- приглашение родителей воспитанников на детские концерты и праздники;
- участие в различных фестивалях, марафонах и акциях в течение года;
- взаимодействие в социальных сетях: родительские форумы в мессенджерах, на интернет-сайте ДООУ, на страницах в социальных сетях ВКонтакте и Одноклассники, посвященные обсуждению интересующих родителей вопросов воспитания; виртуальные консультации психологов и педагогов;
- педагогические гостиные, посвященные вопросам воспитания мастер-классы, семинары, круглые столы с приглашением специалистов.

### ***Индивидуальные формы работы:***

- Работа специалистов по запросу родителей для решения проблемных ситуаций, связанных с воспитанием ребенка дошкольного возраста.
- Участие родителей в педагогических консилиумах, собираемых в случае возникновения острых проблем, связанных с воспитанием ребенка.
- Участие родителей (законных представителей) и других членов семьи дошкольника в реализации проектов и мероприятий воспитательной направленности.
- Индивидуальное консультирование родителей (законных представителей) с целью координации воспитательных усилий педагогического коллектива и семьи.

### ***Основные формы и содержание взаимодействия с родителями:***

**1. Анкетирование.** Данная форма используется с целью изучения семьи, выявления образовательных потребностей и запросов родителей. Способствует установлению контактов, а также для согласования воспитательных воздействий на ребенка.

**2. Консультации.** Это самая распространенная форма психолого-педагогической поддержки и просвещения родителей. Проводятся индивидуальные и групповые консультации по различным вопросам воспитания ребенка. Активно применяются консультации-презентации в родительских группах в мессенджерах и социальных сетях.

**3. Мастер-классы.** Активная форма сотрудничества, посредством которой педагог знакомит с практическими действиями решения той или иной задачи. В результате у родителей формируются педагогические умения по различным вопросам воспитания детей.

**4. Педагогический тренинг.** В основе тренинга – проблемные ситуации, практические задания и развивающие упражнения, которые «погружают» родителей в конкретную ситуацию, смоделированную в воспитательных целях. Способствуют рефлексии и самооценке родителей по поводу проведённой деятельности.

**5. Круглый стол.** Педагоги привлекают родителей в обсуждение предъявленной темы. Участники обмениваются мнением друг с другом, предлагают своё решение вопроса.

**6. «Родительская почта».** В детском саду организована дистанционная форма сотрудничества ДООУ с родителями. Взаимодействие происходит в социальной сети в «В Контакте», через мессенджеры Телеграмм, Сферум, а так же платформа обратной связи. Такая форма общения позволяет родителям уточнить различные вопросы, пополнить педагогические знания, обсудить и проиграть проблемы, придавая им интерактивное общение.

**7. Праздники, фестивали, конкурсы, соревнования.** Ежемесячно проводятся совместные с родителями мероприятия, которые включают в общее интересное дело всех участников образовательных отношений. Тем самым оптимизируются отношения родителей и детей, родителей и педагогов, педагогов и детей.

**8. Наглядная информация,** размещенная на официальном сайте МБДОУ №156, на информационных стендах для родителей (законных представителей) хорошо зарекомендовала себя как форма педагогического просвещения родителей (законных представителей) детей. Здесь помещаются краткие тексты на педагогические темы, консультации, ответы на вопросы родителей, фотографии, отражающие жизнь детей в детском саду и в семье, детские работы, списки рекомендуемой детской и педагогической литературы, нормативно правовые документы Российского законодательства, правоустанавливающие документы и распорядительные акты.

Наглядная информация для родителей воспитанников должна освещать следующие вопросы: воспитание детей в труде, в игре, средствами художественной литературы; роль примера родителей, семейных традиций, семейных взаимоотношений; знакомство детей с окружающей жизнью, воспитание патриотических чувств и др.

**9. Дни открытых дверей.** Проведение Дней открытых дверей дает возможность родителям «прожить» день в детском саду, ощутить атмосферу детской жизни, своими глазами увидеть работу педагогов, их общение с воспитанниками.

**10. Родительские собрания.** Посредством собраний координируются действия родительской общественности и педагогического коллектива по вопросам обучения, воспитания, оздоровления и развития детей.

Наиболее эффективными формами взаимодействия и сотрудничества с семьями воспитанников с точки зрения повышения родительской компетентности являются:

- ролевая игра, направленная на поиск нестандартных и эффективных способов воздействия на ребёнка в различных ситуациях;
- психологический тренинг общения, обучение умению видеть реакцию партнёра по общению и учитывать её, меняя собственный стиль общения; обучение умению понимать и осознанно использовать невербальные компоненты коммуникации;
- тренинг самоконтроля и психоэмоциональной саморегуляции;
- рефлексия собственного стиля родительского поведения и формирование осознанных установок на желаемое поведение.

Сотрудничество с семьёй осуществляется в организации на уровне:

- участия в жизни группы (помощь в подготовке материалов для занятий, проведении

каких-то занятий, мастер-классов, бесед с детьми;

- участие в праздниках; посещение мероприятий группы в качестве зрителей;
- помощь в организации праздничного оформления;
- решение хозяйственно-бытовых проблем, создании материальной базы и развивающей среды, благоустройство участков;
- участие в тематических творческих проектах, совместных с детьми (например, проект семейного книгоиздания);
- творческих проектов самостоятельных (например, постановка спектакля для детей силами родителей);
- родительских собраний, организационных совместно с руководством организации для решения вопросов управления образовательной организацией;
- общесадовских культурных мероприятий (фестивали, театральная неделя, неделя книги, выставки личных коллекций и т. п.).

### **Планируемые результаты сотрудничества ДОО с семьями воспитанников:**

- ✓ сформированность у родителей представлений о сфере педагогической деятельности;
- ✓ владение родителями практическими умениями и навыками воспитания и обучения детей дошкольного возраста;
- ✓ формирование устойчивого интереса родителей к активному включению в общественную деятельность.

Взаимодействие педагогов ДОО с детьми обеспечивает атмосферу принятия, где каждый ребенок чувствует, что его ценят, принимают таким, какой он есть, всегда выслушают, поймут и помогут.

### **Для успешной реализации Программы педагогам необходимо:**

1. Обеспечить эмоциональное благополучие ребенка	Для этого педагог должен: <ul style="list-style-type: none"><li>• общаться с детьми доброжелательно, без обвинений и угроз;</li><li>• внимательно выслушивать детей, показывать, что понимает их чувства, помогать делиться своими переживаниями и мыслями;</li><li>• помогать детям обнаружить конструктивные варианты поведения;</li><li>• создавать ситуации, в которых дети при помощи разных культурных средств (игра, рисунок, движение и т. д.) могут выразить свое отношение к личностно-значимым для них событиям и явлениям, в том числе происходящим в детском саду;</li><li>• обеспечивать в течение дня чередование ситуаций, в которых дети играют вместе и могут при желании побыть в одиночестве или в небольшой группе детей.</li></ul>
2. Формировать доброжелательные, внимательные отношения	Для формирования доброжелательного отношения педагогу следует: <ul style="list-style-type: none"><li>• устанавливать понятные для детей правила взаимодействия;</li><li>• создавать ситуации обсуждения правил, прояснения детьми их смысла;</li><li>• поддерживать инициативу детей старшего дошкольного возраста по созданию новых норм и правил (когда дети совместно предлагают правила для разрешения возникающих проблемных ситуаций).</li></ul>



<p>3. Развивать самостоятельно</p>	<p>Для формирования детской самостоятельности педагог должен выстраивать образовательную среду таким образом, чтобы дети могли:</p> <ul style="list-style-type: none"> <li>• учиться на собственном опыте, экспериментировать с различными объектами, в том числе с растениями;</li> <li>• изменять или конструировать игровое пространство в соответствии возникающими игровыми ситуациями;</li> <li>• быть автономными в своих действиях и принятии доступных им решений;</li> </ul> <p>С целью поддержания детской инициативы педагогам следует регулярно создавать ситуации, в которых дошкольники учатся:</p> <ul style="list-style-type: none"> <li>• при участии взрослого обсуждать важные события со сверстниками;</li> <li>• совершать выбор и обосновывать его (например, детям можно предлагать специальные способы фиксации их выбора);</li> <li>• предъявлять и обосновывать свою инициативу (замыслы, предложения и пр.);</li> <li>• планировать собственные действия индивидуально и в малой группе, команде;</li> <li>• оценивать результаты своих действий индивидуально и в малой группе, команде.</li> </ul>
<p>4. Создавать условия для развития свободной игровой деятельности</p>	<p>С целью развития игровой деятельности педагог должен уметь:</p> <ul style="list-style-type: none"> <li>• создавать в течение дня условия для свободной игры детей;</li> <li>• определять игровые ситуации, в которых детям нужна косвенная помощь;</li> <li>• наблюдать за играющими детьми и понимать, какие именно события дня отражаются в игре;</li> <li>• отличать детей с развитой игровой деятельностью от тех, у кого игра развита слабо;</li> <li>• косвенно руководить игрой, если игра носит стереотипный характер (например, предлагать новые идеи или способы реализации детских идей).</li> </ul> <p>Спонтанная игра является не столько средством для организации обучения, сколько самоценной деятельностью детей.</p>
<p>5. Создавать условия для развития познавательной деятельности</p>	<p>Стимулировать детскую познавательную активность педагог может:</p> <ul style="list-style-type: none"> <li>• регулярно предлагать детям вопросы, требующие не только воспроизведения информации, но и мышления;</li> <li>• регулярно предлагать детям открытые, творческие вопросы, в том числе - проблемно-противоречивые ситуации, на которые могут быть даны разные ответы;</li> <li>• обеспечить в ходе обсуждения атмосферу поддержки и принятия;</li> <li>• позволять детям определиться с решением в ходе обсуждения той или иной ситуации;</li> <li>• организовывать обсуждения, в которых дети могут высказывать разные точки зрения по одному и тому же вопросу, помогая увидеть несовпадение точек зрения;</li> <li>• строить обсуждение с учетом высказываний детей, которые могут изменить ход дискуссии;</li> <li>• помогать организовать дискуссию;</li> <li>• предлагать дополнительные средства (двигательные, образные, в том числе наглядные модели и символы), в тех случаях, когда детям трудно решить задачу.</li> </ul>
<p>6. Создавать условия для развития</p>	<p>С целью развития проектной деятельности педагог должны:</p> <ul style="list-style-type: none"> <li>• создавать проблемные ситуации, которые инициируют детское любопытство, стимулируют стремление к исследованию;</li> </ul>

<p>проектной деятельности</p>	<ul style="list-style-type: none"> <li>• быть внимательными к детским вопросам, возникающим в разных ситуациях, регулярно предлагать проектные образовательные ситуации в ответ на заданные детьми вопросы;</li> <li>• поддерживать детскую автономию: предлагать детям самим выдвигать проектные решения;</li> <li>• помогать детям планировать свою деятельность при выполнении своего замысла;</li> <li>• в ходе обсуждения предложенных детьми проектных решений поддерживать их идеи, делая акцент на новизне каждого предложенного варианта;</li> <li>• помогать детям сравнивать предложенные ими варианты решений, аргументировать выбор варианта.</li> </ul>
<p>7. Создавать условия для самовыражения средствами искусства</p>	<p>Для того чтобы дети научились выражать себя средствами искусства, педагог должен:</p> <ul style="list-style-type: none"> <li>• планировать время в течение дня, когда дети могут создавать свои произведения;</li> <li>• создавать атмосферу принятия и поддержки во время занятий творческими видами деятельности;</li> <li>• оказывать помощь и поддержку в овладении необходимыми для занятий техническими навыками;</li> <li>• предлагать такие задания, чтобы детские произведения не были стереотипными, отражали их замысел;</li> <li>• поддерживать детскую инициативу в воплощении замысла и выборе необходимых для этого средств;</li> <li>• организовывать события, мероприятия, выставки проектов, на которых дошкольники могут представить свои произведения для детей разных групп и родителей.</li> </ul>
<p>8. Создавать условия для физического развития</p>	<p>Для того чтобы стимулировать физическое развитие детей, важно:</p> <ul style="list-style-type: none"> <li>• ежедневно предоставлять детям возможность активно двигаться;</li> <li>• обучать детей правилам безопасности;</li> <li>• создавать доброжелательную атмосферу эмоционального принятия, способствующую проявлениям активности всех детей (в том числе и менее активных) в двигательной сфере;</li> <li>• использовать различные методы обучения, помогающие детям с разным уровнем физического развития с удовольствием бегать, лазать, прыгать.</li> </ul>
<p>9. Осуществлять построение вариативного развивающего образования</p>	<p>Необходимо учитывать особенности участия педагога:</p> <ul style="list-style-type: none"> <li>• занятия, организованные взрослым;</li> <li>• обогащенные игры детей в центрах активности, созданных при помощи взрослого;</li> <li>• образовательное событие, в процессе которого взрослый участвует с детьми;</li> <li>• свободная игра детей, во время которой взрослый не вмешивается.</li> </ul>

#### 2.4.3.6.. События образовательной организации.

Событие предполагает взаимодействие ребенка и взрослого, в котором активность взрослого приводит к приобретению ребенком собственного опыта переживания той или иной ценности. Событийным может быть не только организованное мероприятие, но и спонтанно возникшая ситуация, и любой режимный момент, традиции утренней встречи детей, индивидуальная беседа, общие дела, совместно реализуемые проекты и прочее.

Проектирование событий позволяет построить целостный годовой цикл методической работы на основе традиционных ценностей российского общества. Это поможет каждому педагогу спроектировать работу с группой в целом, с подгруппами детей, с каждым ребенком.

Планируемые и подготовленные педагогом воспитательные события проектируются в соответствии с календарным планом воспитательной работы ДОО, группы, ситуацией развития конкретного ребенка.

Проектирование событий в ДОО возможно в следующих формах:

- разработка и реализация значимых событий в ведущих видах деятельности (детско-взрослый спектакль, построение эксперимента, совместное конструирование, спортивные игры и др.);
- проектирование встреч, общения детей со старшими, младшими, ровесниками, с взрослыми, с носителями воспитательно значимых культурных практик (искусство, литература, прикладное творчество и т. д.), профессий, культурных традиций народов России;
- создание творческих детско-взрослых проектов (празднование Дня Победы с приглашением ветеранов, «Театр в детском саду» – показ спектакля для детей из соседнего детского сада и т. д.).

Проектирование событий позволяет построить целостный годовой цикл методической работы на основе традиционных ценностей российского общества. Это помогает каждому педагогу создать тематический творческий проект в своей группе и спроектировать работу с группой в целом, с подгруппами детей, с каждым ребенком.

Воспитательно-образовательный процесс, непосредственно осуществляемый с детьми дошкольного возраста, охватывает весь период пребывания воспитанников в ДОО и условно делится на три основополагающих аспекта:

- непосредственно образовательная деятельность;
- воспитательно-образовательная деятельность, осуществляемая в ходе режимных моментов и специально организованных мероприятий;
- свободная (нерегламентированная) деятельность воспитанников.

### ***Воспитательно -образовательная деятельность в режимных моментах.***

Режимные моменты занимают значительную часть времени пребывания детей в детском саду. Режимные моменты в целом структурируют время ребенка, разбивая его на знакомые ему ситуации, что важно для формирования устойчивой картины мира, в которой ребенок способен ориентироваться и использовать как отправную точку в своей активности.

Осуществляя режимные моменты, необходимо учитывать индивидуальные особенности детей. Приближенный к индивидуальным особенностям ребенка режим детского сада способствует его комфорту, хорошему настроению и активности. Важно, чтобы каждый ребенок чувствовал себя в детском саду комфортно, безопасно; знал, что его здесь любят, что о нем позаботятся.

Режимные моменты – это не только присмотр и уход за детьми, но и отличная возможность для их воспитания и обучения. Развивающее общение при проведении режимных моментов, даже во время таких обыденных процедур, как умывание, одевание, прием пищи, позволяет детям много узнать и многому научиться. Например, во время обеда дети могут узнать об овощах и фруктах, из которых приготовлены блюда, подсчитать количество тарелок на столе и т.п.; в процессе одевания можно побеседовать с детьми о назначении предметов одежды, их сезонном соответствии, материалах, из которых они изготовлены и т.д.

Таким образом, в ходе режимных моментов у детей не только развиваются соответствующие навыки самообслуживания, но и расширяются представления об окружающем мире, обогащается словарный запас, развиваются социально-коммуникативные навыки и т.д.

### ***Утренний прием детей***

Прием детей — это очень важный момент в режиме дня. Встречая ребенка, необходимо каждый раз показывать ему, как вы ему рады, как вы его любите, назвать по имени, приобнять, погладить; при необходимости подсказать ребенку, во что он может поиграть до зарядки; если позволяет время, то поговорить с ребенком, расспросить его (что делал дома, где гулял и т. д.).

Повышенное внимание уделяется детям, которые неохотно расстаются с родителями и не хотят оставаться в группе, особенно в период адаптации к детскому саду.

Утренний прием детей – это хорошая возможность для персонального общения с родителями. Надо стремиться использовать это время максимально эффективно.

Педагогу важно встречать детей приветливо, доброжелательно, здороваясь персонально с каждым ребенком. Пообщаться с родителями, обменяться необходимой информацией (сообщить о предстоящих событиях, об успехах и проблемах ребенка).

#### **Ожидаемый образовательный результат:**

- Эмоциональный комфорт и положительный заряд на день.
- Развитие навыков вежливого общения.
- Вовлеченность родителей в образовательный процесс.

### ***Утренняя гимнастика***

Утренняя зарядка в детском саду – это не столько занятие физкультурой, сколько организационный момент в начале дня, нацеленный на создание положительного эмоционального настроения и сплочение детского коллектива.

Зарядка проводится под детскую музыку, в игровой форме, весело и интересно. В теплое время года прием детей и утреннюю гимнастику проводится на улице.

**В задачи педагога** входит провести зарядку весело и интересно, способствовать сплочению детского коллектива.

#### **Ожидаемый образовательный результат:**

- положительный эмоциональный заряд;
- сплочение детского коллектива, развитие добрых взаимоотношений между детьми, умения взаимодействовать;
- музыкальное и физическое развитие.

### ***Дежурство***

Ежедневно определяются дежурные по столовой – 2-3 ребенка. Правило, по которому определяются дежурные, нужно выработать вместе с детьми, и оно должно быть понятно всем детям. То, что дежурные должны делать, тоже должно быть всем понятно, и в первую очередь самим дежурным. Имена дежурных пишутся крупными печатными буквами на специальном стенде, рядом с именами помещаются фотографии детей. Дежурство — это почетно, важно, интересно, ответственно. Именно такое отношение к общественно-полезным занятиям надо формировать у детей.

#### **Задачи педагога:**

- позаботиться о том, чтобы все знали, кто сегодня дежурит: обозначить имена дежурных на стенде, выдать им необходимые атрибуты (фартук, повязку или др.), объявить дежурных на

утреннем круге;

- давать дежурным посильное задание, чтобы они знали свои обязанности и чтобы могли успешно с ними справиться;

- формировать у дежурных ответственное отношение к порученному делу, стремление сделать его хорошо;

- способствовать тому, чтобы остальные дети видели и ценили труд дежурных, учились быть им благодарными за их старание, не забывали поблагодарить;

- использовать воспитательные возможности режимного момента.

Ожидаемый образовательный результат:

- приобщение к труду, воспитание ответственности и самостоятельности;

- воспитание умения ценить чужой труд, заботу, умения быть благодарным;

- формирование привычки пользоваться «вежливыми» словами.

### ***Подготовка к приему пищи (завтрак, обед, полдник, ужин)***

Главное в подготовке к любому приему пищи — это необходимость мыть руки перед едой. Привычку мыть руки перед едой и умение это делать лучше всего вырабатывать (вспоминать) в начале учебного года, когда идет тема знакомства с детским садом. Помогут в этом специальные песенки, игры, плакаты.

Задачи педагога:

- учить детей быстро и правильно мыть руки;

- приучать детей к самостоятельности (мыть руки самостоятельно, без напоминаний);

- обсуждать с детьми, почему так важно мыть руки, чтобы дети понимали, что чистота рук это не просто требование педагога, а жизненная необходимость для сохранения здоровья.

Ожидаемый образовательный результат:

- умение самостоятельно и правильно мыть руки (воспитание культурно-гигиенических навыков, навыков самообслуживания);

- понимание того, почему необходимо мыть руки перед едой, (формирование навыков здорового образа жизни);

- выработка привычки мыть руки перед едой без напоминаний (развитие самостоятельности и саморегуляции).

### ***Прием пищи (завтрак, обед, полдник, ужин)***

Важно, чтобы дети кушали с аппетитом. Надо учитывать, что дети едят с разной скоростью, не надо их торопить, пусть они кушают в своем темпе. Воспитание культуры поведения за столом. Известная русская пословица «Когда я ем, я глух и нем» очень хороша и детям понятна. Однако не надо полностью запрещать детям разговаривать за столом. Ведь мы, взрослые, беседуем за столом, общаемся. Надо воспитывать культуру поведения: не говорить с полным ртом, пользоваться салфеткой, не мешать другим непрерывной болтовней, быть вежливым, использовать вежливые слова и прочее. Обед (особенности проведения). За обедом педагог может вспомнить вместе с детьми, о чем они читали накануне перед сном. Это поможет заинтересовать детей предстоящим чтением, и они более охотно пойдут спать.

Задачи педагога:

- создавать все условия для того, чтобы дети поели спокойно, в своем темпе, с аппетитом;

- поощрять детей есть самостоятельно в соответствии со своими возрастными возможностями;

- воспитывать культуру поведения за столом, формировать привычку пользоваться

«вежливыми» словами;

- обращать внимание детей на то, как вкусно приготовлен завтрак, стараться формировать у детей чувство признательности поварам за их труд;

- использовать воспитательные возможности режимного момента.

Ожидаемый образовательный результат:

- формирование культуры поведения за столом, навыков вежливого общения;

- развитие умения есть самостоятельно, в соответствии со своими возрастными возможностями;

- воспитание умения ценить чужой труд, заботу, умения быть благодарным.

### ***Утренний круг***

Утренний круг предоставляет большие возможности для формирования детского сообщества, развития когнитивных и коммуникативных способностей, саморегуляции детей. Утренний круг проводится в форме развивающего общения (развивающего диалога).

Утренний круг – это начало дня, когда дети собираются все вместе для того, чтобы вместе порадоваться предстоящему дню, поделиться впечатлениями, узнать новости (что интересного будет сегодня?), обсудить совместные планы, проблемы, договориться о правилах и т.д.

Именно на утреннем круге зарождается и обсуждается новое приключение (образовательное событие), дети договариваются о совместных правилах группы, обсуждаются «мировые» и «научные» проблемы (развивающий диалог) и т.д.

Задачи педагога:

- Планирование: организовать детей для обсуждения планов реализации совместных дел (проектов, мероприятий, событий и пр.).

- Информирование: сообщить детям новости, которые могут быть интересны и/или полезны для них (появились новые игрушки, у кого-то день рождения и т.д.).

- Проблемная ситуация: предложить для обсуждения «проблемную ситуацию», интересную детям, в соответствии с образовательными задачами. Программы (возможно, позже «проблемная ситуация» перерастет в проект, образовательное событие и т.д.).

- Развивающий диалог: вести дискуссию в формате развивающего диалога, т.е. направлять дискуссию недирективными методами, стараться задавать открытые вопросы (т.е. вопросы, на которые нельзя ответить однозначно), не давать прямых объяснений и готовых ответов, а подводить детей к тому, чтобы они рассуждали и «сами» пришли к правильному ответу.

- Детское сообщество: учить детей быть внимательными друг к другу, поддерживать атмосферу дружелюбия, создавать положительный эмоциональный настрой.

- Навыки общения: учить детей культуре диалога (говорить по очереди, не перебивать, слушать друг друга, говорить по существу, уважать чужое мнение и пр.).

- Равноправие и инициатива: поддерживать детскую инициативу, создавая при этом равные возможности для самореализации всем детям (и тихим, и бойким, и лидерам, и скромным).

Ожидаемый образовательный результат:

- Коммуникативное развитие: развитие навыков общения, умения доброжелательно взаимодействовать со сверстниками, готовность к совместной деятельности, умение вести диалог (слушать собеседника, аргументированно высказывать свое мнение).

- Когнитивное развитие: развитие познавательного интереса, умения формулировать свою мысль, ставить задачи, искать пути решения.

- Регуляторное развитие: развитие умения соблюдать установленные нормы и правила, подчинять свои интересы интересам сообщества, планировать свою и совместную деятельность. Воспитание взаимной симпатии и дружелюбного отношения детей друг к другу.

- Обеспечение эмоционального комфорта: создание положительного настроения на день, положительного отношения к детскому саду.

### ***Игры, занятия***

Время в режиме дня, обозначенное как «игры, занятия», предназначено для разнообразных детских деятельностей, как с участием, так и без участия взрослого. Игры, занятия после завтрака. Это время в первую очередь для организованных занятий, совместных проектов, образовательных событий, то есть тех детских активностей, где важна роль взрослого. Конечно, для свободных игр и для самостоятельных занятий детей в центрах активности время тоже должно быть.

Игры, занятия после прогулки. Это время для свободных игр и для самостоятельных занятий в центрах активности, а также это время может использоваться для совместных дел (проектов), репетиций, разучивания песенок, для дополнительных индивидуальных и подгрупповых занятий, для занятий со специалистами. Следует позаботиться, чтобы дети перед обедом играли в спокойные игры, так как вскоре предстоит дневной сон. Игры, занятия после дневного сна. Во второй половине дня больше возможностей для самореализации детей – самостоятельных игр, дополнительных занятий, проектной и событийной деятельности. Задача педагога создать каждому ребенку возможность найти себе занятие по своим интересам.

### ***Подготовка к прогулке (возвращение с прогулки)***

#### Задачи педагога:

- воспитывать у детей желание самостоятельно одеваться на прогулку, после прогулки самостоятельно раздеваться, убирать свою одежду в шкафчик, на сушилку;
- развивать доброжелательность, готовность детей помочь друг другу;
- использовать воспитательно-образовательные возможности во время режимных моментов.

#### Ожидаемый образовательный результат:

- развитие навыков самообслуживания, умения самостоятельно одеваться и раздеваться в соответствии со своими возрастными возможностями;
- развитие доброжелательности, готовность помочь сверстнику.

### ***Прогулка***

Для укрепления здоровья детей, удовлетворения их потребности в двигательной активности, профилактики утомления проводятся ежедневные прогулки. Обеспечивается достаточное пребывание детей на свежем воздухе в течение дня.

Для оптимального развития детей тщательно продумывается содержание прогулки, насыщается интересными видами деятельности, обеспечиваются условия для самостоятельных подвижных и сюжетных игр (игрушки, игровое и спортивное оборудование и пр.). Прогулка может состоять из следующих структурных элементов: самостоятельная деятельность детей; подвижные и спортивные игры, спортивные упражнения; различные уличные игры и развлечения; наблюдение, экспериментирование; спортивные секции и кружки (дополнительное образование); индивидуальные или групповые занятия по различным направлениям развития детей (основное и дополнительное образование); посильные трудовые

действия.

Задачи педагога:

- позаботиться о том, чтобы прогулка была интересной и содержательной;
- обеспечить наличие необходимого инвентаря (для сюжетных и спортивных игр, исследований, трудовой деятельности и пр.);
- организовывать подвижные и спортивные игры и упражнения;
- приобщать детей к культуре «дворовых игр» - учить их различным играм, в которые можно играть на улице;
- способствовать сплочению детского сообщества;
- при возможности, организовывать разновозрастное общение., максимально использовать воспитательные возможности прогулки.

Ожидаемый образовательный результат:

- укрепление здоровья детей, профилактика утомления;
- удовлетворение потребности в двигательной активности;
- физическое развитие, приобщение к подвижным и спортивным играм;
- сплочение детского сообщества, развитие доброжелательности, умения взаимодействовать со сверстниками;
- развитие игровых навыков;
- развитие разновозрастного общения.

***Подготовка ко сну, дневной сон***

Создаются условия для полноценного дневного сна детей. Для этого в помещении, где спят дети, создается спокойная, тихая обстановка, обеспечивается постоянный приток свежего воздуха. Кроме того, быстрому засыпанию и глубокому сну способствуют полноценная двигательная активность в течение дня и спокойные тихие игры, снимающие перевозбуждение, незадолго до сна. Во время сна воспитатель находится рядом с детьми.

Укладываясь спать, ребенок учится в определенной последовательности раздеваться и аккуратно складывать свои вещи. Хорошо, если в спальне звучит спокойная, убаюкивающая музыка.

Чтение перед сном. Ежедневное чтение очень важно для развития и воспитания детей, особенно в век интернета и смартфонов. Для детей среднего и старшего дошкольного возраста хорошо читать тексты с продолжением, тогда дети на следующий день более охотно укладываются, чтобы узнать, что же дальше приключилось с героями книги.

Читать перед сном можно не только художественную литературу, но и познавательные тексты для детей, детям это тоже нравится. Иногда вместо чтения можно ставить хорошую аудиозапись, начитанную профессиональными актерами.

Задачи педагога:

- создавать условия для полноценного дневного сна детей (свежий воздух, спокойная, доброжелательная обстановка, тихая музыка и пр.);
- учить детей самостоятельно раздеваться, складывать одежду в определенном порядке;
- стремиться заинтересовать детей чтением, чтобы у детей формировалась любовь и потребность в регулярном чтении.

Ожидаемый образовательный результат:

- укрепление здоровья детей, профилактика утомления;
- развитие навыков самообслуживания;



- формирование интереса и потребности в регулярном чтении;
- приобщение к художественной литературе.

### ***Постепенный подъем, профилактические физкультурно-оздоровительные процедуры***

Рекомендуется следующий порядок проведения:

- постепенное пробуждение под приятную музыку (1–3 минуты);
- «потягушечки» в постели; можно потягиваться, поднимать и опускать руки и ноги, выполнять элементы самомассажа и пальчиковой гимнастики (2–3 минуты);
- ходьба по массажным (корректирующим, рефлексогенным) дорожкам, (1–2 минуты);
- гимнастика после сна с элементами дыхательной гимнастики (4–5 минут);
- закаливающие водные процедуры: обтирание холодной водой (руки до локтя, шея);
- одевание после сна.

Важно, чтобы групповая комната была хорошо проветрена к пробуждению детей. Очень хорошо все процедуры проводить в игровой форме, сопровождать рифмовками, песенками.

#### Задачи педагога:

- к пробуждению детей подготовить (проветрить) игровую комнату;
- организовать постепенный подъем детей (по мере пробуждения);
- провести гимнастику после сна и закаливающие процедуры, так, чтобы детям было интересно;
- обсуждать с детьми, зачем нужна гимнастика и закаливание.

#### Ожидаемый образовательный результат:

- формирование у детей ценностного отношения к собственному здоровью (как правильно закаляться, быть здоровым и не болеть);
- комфортный переход от сна к активной деятельности;
- укрепление здоровья детей, профилактика заболеваний.

### ***Вечерний круг***

Вечерний круг проводится в форме рефлексии – обсуждение с детьми наиболее важных моментов прошедшего дня. Вечерний круг помогает детям научиться осознавать и анализировать свои поступки и поступки сверстников. Дети учатся справедливости, взаимному уважению, умению слушать и понимать друг друга. В теплое время года вечерний круг можно проводить на улице.

#### Задачи педагога:

- Рефлексия: вспомнить с детьми прошедший день, все самое хорошее и интересное, чтобы у детей формировалось положительное отношение друг к другу и к детскому саду в целом.
- Обсуждение проблем: обсудить проблемные ситуации, если в течение дня таковые возникали, подвести детей к самостоятельному разрешению и урегулированию проблемы, организовать обсуждение планов реализации совместных дел (проектов, мероприятий, событий и пр.).
- Развивающий диалог: предложить для обсуждения проблемную ситуацию, интересную детям, в соответствии с образовательными задачами Программы.
- Детское сообщество: учить детей быть внимательными друг к другу, поддерживать атмосферу дружелюбия, создавать положительный эмоциональный настрой.
- Навыки общения: учить детей культуре диалога (говорить по очереди, не перебивать, слушать друг друга, говорить по существу, уважать чужое мнение и пр.).

### Ожидаемый образовательный результат:

- Коммуникативное развитие: развитие навыков общения, умения доброжелательно взаимодействовать со сверстниками, готовности к совместной деятельности.
- Когнитивное развитие: развитие познавательного интереса, умения формулировать свою мысль, ставить задачи, искать пути решения.
- Регуляторное развитие: развитие умения соблюдать установленные нормы и правила, подчинять свои интересы интересам сообщества, планировать свою и совместную деятельность.
- Развитие детского сообщества: воспитание взаимной симпатии и дружелюбного отношения детей друг к другу, положительного отношения к детскому саду.
- Эмоциональный комфорт: обеспечение эмоционального комфорта, создание хорошего настроения, формирование у детей желания прийти в детский сад на следующий день.

### ***Уход детей домой***

Когда ребенок уходит домой, очень важно, чтобы воспитатель лично очень дружелюбно, ласково и весело попрощался с ребенком, называя его по имени; похвалил его перед родителем, повышая его самооценку, формируя желание вновь прийти в детский сад, чтобы у ребенка формировалась уверенность в том, в детском саду его любят и ждут, всегда ему рады.

Пообщаться с родителями, поговорить о ребенке, рассказать, как прошел день, сообщить необходимую информацию. Важно, чтобы родитель был в курсе того, что происходит в детском саду, чувствовал себя участником воспитательно-образовательного процесса, чтобы у него формировалось ощущение причастности к делам группы и детского сада.

### Ожидаемый образовательный результат:

- эмоциональный комфорт;
- формирование у ребенка желания прийти в детский сад на следующий день;
- приобщение родителей к образовательному процессу;
- обеспечение единства воспитательных подходов в семье и в детском саду;
- воспитание и обучение в процессе детской деятельности.

Воспитательно-образовательный процесс строится с учетом контингента воспитанников, их индивидуальных и возрастных особенностей, социального заказа родителей. При организации воспитательно-образовательного процесса обеспечивается единство воспитательных, развивающих и обучающих целей и задач, при этом следует решать поставленные задачи, избегая перегрузки детей.

Дошкольнику труднее всего дается бездействие, ребенок не может ничего не делать, он должен быть все время чем-то занят, причем занят чем-то важным и интересным для него. В Программе выделено достаточное время для игр и занятий.

Задача взрослого так организовать процесс, чтобы максимально обогатить детскую жизнь интересными и полезными специфически детскими видами деятельности и создать детям условия для самореализации и проявления инициативы (пространство детской реализации).

Организация воспитательно-образовательного процесса позволяет существенно сместить акцент в сторону развития детской инициативы и самостоятельности.

По *форме участия взрослого* все виды детской активности можно условно классифицировать следующим образом:

- взрослый организует (занятия, кружки, секции);
- взрослый помогает (обогащенные игры в центрах активности);

- взрослый создает условия для самореализации (проектная деятельность);
- взрослый участвует в процессе наравне с детьми (событийная деятельность, образовательное событие);
- взрослый не вмешивается (свободная игра).

Одно из основных преимуществ – это нацеленность на оптимальное сочетание всех перечисленных выше типов детской активности.

### ***Занятия, кружки, секции (взрослый организует)***

Занятия, организованные взрослым, необходимы для оптимального развития детей. Только целенаправленная образовательная деятельность позволяет реализовать системный подход с учетом возрастных психо-физических особенностей детей, в том числе учитывать сензитивные периоды развития — периоды в жизни ребенка, создающие наиболее благоприятные условия для формирования у него определенных психологических свойств и видов поведения. Согласно теории Выготского, правильно организованное занятие «ведет» за собой развитие. Обогащенные игры в центрах активности (взрослый помогает)

В Программе центры активности предназначены в первую очередь для самостоятельных занятий детей, чтобы каждый ребенок мог найти себе занятие по интересам. Центры активности – это один из элементов ПДР (пространство детской реализации).

Важно, чтобы центры активности были наполнены разнообразными интересными для детей материалами, материалы были доступны и знакомы детям (дети знали, как с ними обращаться), чтобы материалы периодически обновлялись в соответствии с программой и интересами детей.

Педагог должен уметь поддерживать детскую самостоятельность и инициативу и, при необходимости, помогать детям реализовать свои замыслы (недирективное содействие).

#### Задачи педагога:

- наблюдать за детьми, при необходимости, помогать (объяснить, как пользоваться новыми материалами, подсказать новый способ действия и пр.);
- помогать детям наладить взаимодействие друг с другом в совместных занятиях и играх в центрах активности;
- следить, чтобы каждый ребенок нашел себе интересное занятие.

#### Ожидаемый образовательный результат:

- развитие инициативы и самостоятельности, умения найти себе занятие и партнеров по совместной деятельности;
- развитие умения договариваться, способности к сотрудничеству и совместным действиям.

### ***Проектная деятельность (взрослый создает условия для самореализации)***

Проектная деятельность – один из важнейших элементов ПДР (пространство детской реализации). Проекты бывают трех типов: творческие, исследовательские и нормативные. Главное условие эффективности проектной деятельности – это чтобы проект был действительно детским, то есть был задуман и реализован детьми. Роль взрослого – в создании условий.

#### Задачи педагогов:

- заметить проявление детской инициативы;
- помочь ребенку (детям) осознать и сформулировать свою идею;

- при необходимости, помочь в реализации проекта, не забирая при этом инициативу (недирективная помощь);

- помочь детям в представлении (предъявлении, презентации) своего проекта;

- помочь всем (участникам проекта и окружающим) осознать пользу, значимость полученного результата для окружающих.

Ожидаемый образовательный результат:

- развитие инициативы и самостоятельности;

- формирование уверенности в себе, чувства собственного достоинства и собственной значимости для сообщества;

- воспитание стремления быть полезным обществу;

- развитие когнитивных способностей, регуляторных способностей, коммуникативных способностей.

**Образовательное событие** (взрослый участвует в процессе наравне с детьми) – это новый формат совместной детско-взрослой деятельности. Организационная и направляющая роль взрослого в этом процессе очень велика, но для детей совершенно не заметна. Событие – это захватывающая, достаточно длительная (от нескольких дней до нескольких недель) игра, где участвуют все, и дети, и воспитатели. Причем взрослые и дети в игре абсолютно наравне, а «руководят» всем дети. Задача взрослого найти и ввести в детское сообщество такую проблемную ситуацию, которая заинтересует детей и подтолкнет их к поиску решения. А уж как будет разворачиваться ситуация, что дальше будет происходить, зависит в первую очередь от творческой фантазии детей.

Задачи педагога:

- заронить в детское сообщество проблемную ситуацию, которая заинтересует детей;

- дать детям возможность разворачивать действие по своему пониманию, оказывая им, при необходимости, деликатное содействие, избегая прямых подсказок и указаний;

- помогать детям планировать событие так, чтобы они смогли реализовать свои планы;

- насыщать событие образовательными возможностями, когда дети на деле могут применить свои знания и умения в счете, письме, измерении, рисовании, конструировании и пр.

Ожидаемый образовательный результат:

- развитие творческой инициативы и самостоятельности;

- формирование детско-взрослого сообщества группы;

- развитие умения работать в команде, конструктивно взаимодействовать со сверстниками и взрослыми;

- развитие способности на практике применять полученные знания, умения, навыки;

- развитие регуляторных способностей (умения ставить цель, планировать, достигать поставленной цели);

- развитие когнитивных способностей (умения думать, анализировать, работать с информацией).

**Свободная игра (взрослый не вмешивается)**

Игра – ведущий вид деятельности в дошкольном возрасте. Очень важно создать условия для игры, то есть предоставить детям достаточное время, место и материал (игрушки). Воспитатель должен развивать детскую игру, так как современные дети играть не умеют. Именно в игре развивается личность ребенка, его умственные и физические качества.

Задачи педагога:

- создавать условия для детских игр (время, место, материал). Развивать детскую игру;
- помогать детям взаимодействовать в игре;
- не вмешиваться в детскую игру, давая детям проявить себя и свои способности.

**Ожидаемый образовательный результат:**

- всестороннее развитие детей (физическое, речевое, социально-коммуникативное, познавательное, художественно-эстетическое);
- развитие детской инициативы;
- развитие умения соблюдать правила, играть различные роли;
- развитие способности взаимодействовать со сверстниками, договариваться, разрешать конфликты.

***Методы эстетического восприятия:*** драматизация, культурный пример, побуждение к сопереживанию, побуждение к самостоятельному творчеству (описанию, словотворчеству, продуктивной художественной деятельности и художественному моделированию, пению, музицированию и др.).

***Средства:***

- разнообразные продукты и атрибуты различных видов искусства (в том числе и этнического) - сказки, рассказы, загадки, песни, танцы, картины, музыкальные произведения и другие;
- личный пример взрослых, единство их внешней и внутренней культуры поведения;
- эстетика окружающей обстановки (целесообразность, её практическая оправданность, чистота, простота, красота, правильное сочетание цвета и света, наличие единой композиции, уместных аксессуаров);

***Методы поддержки эмоциональной активности:***

- игровые и воображаемые ситуации, похвала (в качестве аванса, подбадривания, как положительный итог, как утешение);
- придумывание сказок, рассказов, стихотворений, загадок и т.д.;
- игры-драматизации;
- сюрпризные моменты;
- забавы, фокусы, элементы творчества и новизны, юмор и шутка.

***Коммуникативные методы:***

- имитационный метод (метод подражания);
- беседа;
- соревновательный метод;
- командно-соревновательный (бригадный) метод;
- совместные или коллективные поручения;
- метод интервьюирования;
- метод коллективного творчества;
- проектный метод и «конвейерный» метод продуктивной деятельности (может выступать в качестве гендерного метода, при распределении частей, выполняемых только мальчиками или только девочками).

#### **2.4.3.7. Совместная деятельность в образовательных ситуациях.**

Совместная деятельность в образовательных ситуациях является ведущей формой организации совместной деятельности взрослого и ребенка по освоению ООП ДО, в рамках которой возможно решение конкретных задач воспитания.

Воспитание в образовательной деятельности осуществляется в течение всего времени пребывания ребенка в ДОУ.

К *основным видам организации совместной деятельности* в образовательных ситуациях в ДОУ можно отнести (указываются конкретные позиции, имеющиеся в ДОО или запланированные):

- ситуативная беседа, рассказ, советы, вопросы;
- социальное моделирование, воспитывающая (проблемная) ситуация, составление рассказов из личного опыта;
- чтение художественной литературы с последующим обсуждением и выводами, сочинение рассказов, историй, сказок, заучивание и чтение стихов наизусть;
- разучивание и исполнение песен, театрализация, драматизация, этюды-инсценировки;
- рассматривание и обсуждение картин и книжных иллюстраций, просмотр видеороликов, презентаций, мультфильмов;
- организация выставок (книг, репродукций картин, тематических или авторских, детских поделок и тому подобное);
- экскурсии (в музей, в общеобразовательную организацию и тому подобное), посещение спектаклей, выставок;
- игровые методы (игровая роль, игровая ситуация, игровое действие и другие);
- демонстрация собственной нравственной позиции педагогом, личный пример педагога, приучение к вежливому общению, поощрение (одобрение, тактильный контакт, похвала, поощряющий взгляд).

#### ***Особенности традиционных событий, праздников, мероприятий***

Традиционными общими праздниками являются: три сезонных праздника на основе народных традиций и фольклорного материала:

- осенний праздник;
- праздник встречи или проводов зимы;
- праздник встречи весны.

Общегражданские праздники:

- Новый год;
- День защитника Отечества;
- Международный женский день.

Планируются также совместные досуговые события с родителями: концерты, выставки семейных коллекций, фестивали семейного творчества, «Встречи с интересными людьми», спортивные праздники.

Общекультурные традиции жизни детского сада в следующих формах:

- выход детей старшего дошкольного возраста за пределы детского сада на прогулки и экскурсии;
- условия для интересного и приятного общения со старшими и младшими детьми в детском саду;
- показ детям кукольных спектаклей силами педагогов, родителей, профессиональных исполнителей (в соответствии с возможностями организации);

- организация праздников-сюрпризов;
- творческие встречи с работниками музеев, картинных галерей;
- музыкальные концерты, литературные вечера, художественные творческие мастер-классы с приглашением исполнителей и специалистов (в соответствии с возможностями организации).

### **Совместная деятельность в образовательных ситуациях.**

Совместная деятельность в образовательных ситуациях является ведущей формой организации совместной деятельности взрослого и ребёнка по освоению ООП ДО, в рамках которой возможно решение конкретных задач воспитания.

Воспитание в образовательной деятельности осуществляется в течение всего времени пребывания ребёнка в ДОУ.

<b><u>Патриотическое направление воспитания</u></b>	
<b><i>Ценности: Родина, природа.</i></b>	
<b>Цель</b>	воспитание в ребенке нравственных качеств, чувства любви, интереса к России, своему краю, малой родине, своему народу и народу России в целом (гражданский патриотизм), ответственности, трудолюбия; ощущения принадлежности к своему народу.
<b>Задачи:</b>	<ul style="list-style-type: none"> <li>✓ формирование любви к родному краю, родной природе, родному языку, культурному наследию своего народа;</li> <li>✓ воспитание любви, уважения к своим национальным особенностям и чувства собственного достоинства как представителя своего народа;</li> <li>✓ воспитание уважительного отношения к гражданам России в целом, своим соотечественникам и согражданам, представителям всех народов России, к ровесникам, родителям, соседям, старшим, другим людям вне зависимости от их этнической принадлежности;</li> <li>✓ воспитание любви к родной природе, природе своего края, России, понимания единства природы и людей и бережного ответственного отношения к природе.</li> </ul>
<b>Содержание деятельности</b>	<p>Воспитательная работа по патриотическому направлению воспитания связана со структурой самого понятия «патриотизм».</p> <p>Ее содержание определяется через следующие взаимосвязанные компоненты:</p> <ul style="list-style-type: none"> <li>- когнитивно-смысловой, связанный со знаниями об истории России, своего края, духовных и культурных традиций и достижений многонационального народа России;</li> <li>- эмоционально-ценностный, характеризующийся любовью к Родине – России, уважением к своему народу, народу России в целом;</li> <li>- регуляторно-волевой, обеспечивающий укоренение знаний в духовных и культурных традициях своего народа, деятельность на основе понимания ответственности за настоящее и будущее своего народа, России.</li> </ul>
<b>Виды и формы деятельности</b>	<ul style="list-style-type: none"> <li>• ознакомление детей с историей, героями, культурой, традициями России и своего народа;</li> <li>• организация коллективных творческих проектов, направленных на приобщение детей кроссийским общенациональным традициям;</li> <li>• организация экскурсий, походов, смотров, соревнований, праздников,</li> </ul>

	<p>викторин, вставок и пр.;</p> <ul style="list-style-type: none"> <li>• формировании правильного и безопасного поведения в природе, осознанного отношения к растениям, животным, к последствиям хозяйственной деятельности человека.</li> </ul>
<b><u>Социальное направление воспитания</u></b>	
<b><i>Ценности: семья, дружба, человек и сотрудничество.</i></b>	
<b>Цель</b>	формирование ценностного отношения к семье, другому человеку, развитие дружелюбия, создания условий для реализации в обществе.
<b>Задачи:</b>	<ul style="list-style-type: none"> <li>✓ формирование у ребенка представлений о добре и зле, позитивного образа семьи с детьми, ознакомление с распределением ролей в семье, образами дружбы в фольклоре и детской литературе, примерами сотрудничества и взаимопомощи людей в различных видах деятельности (на материале истории России, ее героев), милосердия и заботы;</li> <li>✓ анализ поступков самих детей в группе в различных ситуациях;</li> <li>✓ формирование навыков, необходимых для полноценного существования в обществе: эмпатии (сопереживания), коммуникабельности, заботы, ответственности, сотрудничества, умения договариваться, умения соблюдать правила;</li> </ul> <p>- развитие способности поставить себя на место другого как проявление личностной зрелости и преодоление детского эгоизма.</p>
<b>Содержание деятельности</b>	<p>В дошкольном детстве ребенок открывает личность другого человека и его значение в собственной жизни и жизни людей. Он начинает осваивать все многообразие социальных отношений и социальных ролей. Он учится действовать сообща, подчиняться правилам, нести ответственность за свои поступки, действовать в интересах семьи, группы.</p> <p>Формирование правильного ценностно-смыслового отношения ребенка к социальному окружению невозможно без грамотно выстроенного воспитательного процесса, в котором обязательно должна быть личная социальная инициатива ребенка в детско-взрослых и детских общностях.</p> <p>Важным аспектом является формирование у дошкольника представления о мире профессий взрослых, появление к моменту подготовки к школе положительной установки к обучению в школе как важному шагу взросления.</p>
<b>Виды и формы деятельности</b>	<ul style="list-style-type: none"> <li>- организация сюжетно-ролевых игр (в семью, в команду и т.п.), игр с правилами, традиционных народных игр и пр.;</li> <li>- проведение праздников, конкурсов, выставок и пр.;</li> <li>- разработка и реализация проектов;</li> <li>- воспитание у детей навыков поведения в обществе;</li> <li>- обучение детей сотрудничеству, использование групповых форм в продуктивных видах деятельности;</li> <li>- обучение детей анализу поступков и чувств – своих и других людей;</li> <li>- организация коллективных проектов заботы и помощи;</li> <li>- создание доброжелательного психологического климата в детском коллективе;</li> <li>- использование возможностей социокультурной среды для достижения целей воспитания.</li> </ul>



<b><u>Познавательное направление воспитания</u></b>	
<b>Ценность: знания.</b>	
<b>Цель</b>	формирование ценности познания
<b>Задачи:</b>	<ul style="list-style-type: none"> <li>✓ развитие любознательности, формирование опыта познавательной инициативы;</li> <li>✓ формирование ценностного отношения к взрослому как источнику знаний;</li> <li>✓ приобщение ребенка к культурным способам познания (книги, интернет-источники, дискуссии и др.).</li> </ul>
<b>Содержание деятельности</b>	Содержание познавательного направления воспитания направлено на формирование целостной картины мира, в которой интегрировано ценностное, эмоционально окрашенное отношение к миру, людям, природе, деятельности человека.
<b>Виды и формы деятельности</b>	<ul style="list-style-type: none"> <li>- совместная деятельность воспитателя с детьми на основе наблюдения, сравнения, проведения опытов (экспериментирования), организации походов и экскурсий, просмотра доступных для восприятия ребенка познавательных фильмов, чтения и просмотра книг;</li> <li>- организация конструкторской и продуктивной творческой деятельности, проектной и исследовательской деятельности детей совместно со взрослыми;</li> <li>- организация насыщенной и структурированной образовательной среды, включающей иллюстрации, видеоматериалы, ориентированные на детскую аудиторию (различного типа конструкторы и наборы для экспериментирования).</li> </ul>
<b><u>Физическое и оздоровительное направление воспитания</u></b>	
<b>Ценность: здоровье</b>	
<b>Цель</b>	формирование навыков здорового образа жизни
<b>Задачи:</b>	<ul style="list-style-type: none"> <li>✓ обеспечение физического воспитания детей (совместной и самостоятельной деятельности) на основе здоровьесберегающих технологий, обеспечение условий для их гармоничного физического и эстетического развития;</li> <li>✓ закаливание детей, повышение их сопротивляемости к воздействию условий внешней среды;</li> <li>✓ укрепление опорно-двигательного аппарата детей;</li> <li>✓ развитие их двигательных способностей, обучение двигательным навыкам и умениям;</li> <li>✓ формирование у детей элементарных представлений в области физической культуры, здоровья и безопасного образа жизни;</li> <li>✓ организация сна, здорового питания, выстраивание правильного режима дня;</li> <li>✓ воспитание экологической культуры, обучение безопасности жизнедеятельности.</li> </ul>
<b>Содержание деятельности</b>	<p>Физическое развитие и освоение ребенком своего тела происходит в виде любой двигательной активности: выполнение бытовых обязанностей, игр, ритмики и танцев, творческой деятельности, спорта, прогулок.</p> <p>Содержание деятельности по данному направлению направлено на формирование и развитие навыков здорового образа жизни, где безопасность жизнедеятельности лежит в основе всего.</p>

	<p>Формирование у дошкольников культурно-гигиенических навыков является важной частью воспитания у них культуры здоровья. Особенность культурно-гигиенических навыков заключается в том, что они должны формироваться на протяжении всего пребывания ребенка в МБДОУ. В формировании культурно-гигиенических навыков режим дня играет одну из ключевых ролей.</p> <p>Работа по формированию у ребенка культурно-гигиенических навыков должна вестись в тесном контакте с семьей.</p>
<b>Виды и формы деятельности</b>	<ul style="list-style-type: none"> <li>- организация подвижных, спортивных игр, в т.ч. традиционных народных игр, дворовых игр на территории организации;</li> <li>- реализация детско-взрослых проектов по здоровому образу жизни;</li> <li>- введение оздоровительных традиций в организации;</li> <li>- использование здоровьесберегающих технологий;</li> <li>- организация закаливания детей;</li> <li>- формирование культурно-гигиенических навыков детей в режиме дня;</li> <li>- формирование у ребенка навыков поведения во время приема пищи;</li> <li>- формирование у ребенка представления о ценности здоровья, красоте и чистоте тела;</li> <li>- формирование у ребенка привычки следить за своим внешним видом;</li> <li>- включение информации о гигиене в повседневную жизнь ребенка, в игру.</li> </ul>
<b><u>Трудовое направление воспитания</u></b>	
<b>Ценность: труд.</b>	
<b>Цель</b>	формирование ценностного отношения детей к труду, трудолюбия, а также их приобщение к труду
<b>Задачи:</b>	<ul style="list-style-type: none"> <li>✓ ознакомление с доступными детям видами труда взрослых и воспитание положительного отношения к их труду;</li> <li>✓ познание явлений и свойств, связанных с преобразованием материалов и природной среды, которое является следствием трудовой деятельности взрослых и труда самих детей;</li> <li>✓ формирование навыков, необходимых для трудовой деятельности детей, воспитание у них навыков организации своей работы, формирование элементарных навыков планирования;</li> <li>✓ формирование у детей привычки трудового усилия (привычки к доступному дошкольнику напряжению физических, умственных и нравственных сил для решения трудовой задачи).</li> </ul>
<b>Содержание деятельности</b>	С дошкольного возраста каждый ребенок обязательно должен принимать участие в труде, и те несложные обязанности, которые он выполняет в детском саду и в семье, должны стать повседневными. Только при этом условии труд оказывает на детей определенное воспитательное воздействие и подготавливает их к осознанию его нравственной стороны.
<b>Виды и формы деятельности</b>	<ul style="list-style-type: none"> <li>- демонстрация и объяснение детям необходимости постоянного труда в повседневной жизни;</li> <li>- воспитание у детей бережливости (беречь игрушки, одежду, труд и старания родителей, педагогов, сверстников);</li> <li>- предоставление детям самостоятельности в выполнении работы, воспитание ответственности за собственные действия;</li> </ul>

	<ul style="list-style-type: none"> <li>- воспитание у детей стремления к полезной деятельности, демонстрация собственного трудолюбия и занятости;</li> <li>- формирование общественных мотивов труда, желанием приносить пользу людям;</li> <li>- приобретение материалов, оборудования, электронных образовательных ресурсов (в т.ч. развивающих компьютерных игр) и средств воспитания детей дошкольного возраста;</li> <li>- организация экскурсий для знакомства с различными профессиями;</li> <li>- проведение конкурсов, выставок на тему труда;</li> <li>- подготовка и реализации проектов;</li> <li>- задействование потенциала режимных моментов в трудовом воспитании детей.</li> </ul>
<b><u>Этико-эстетическое направление воспитания</u></b>	
<b>Ценности: культура и красота.</b>	
<b>Цель</b>	формирование ценностного отношения детей к культуре и красоте, формирование у них эстетического вкуса, развитие стремления создавать прекрасное.
<b>Задачи:</b>	<ul style="list-style-type: none"> <li>✓ формирование культуры общения, поведения, этических представлений;</li> <li>✓ воспитание представлений о значении опрятности и внешней красоты, её влиянии на внутренний мир человека;</li> <li>✓ развитие предпосылок ценностно-смыслового восприятия и понимания произведений искусства, явлений жизни, отношений между людьми;</li> <li>✓ воспитание любви к прекрасному, уважения к традициям и культуре родной страны и других народов;</li> <li>✓ развитие творческого отношения к миру, природе, быту и к окружающей ребенка действительности;</li> <li>✓ формирование у детей эстетического вкуса, стремления окружать себя прекрасным, создавать его.</li> </ul>
<b>Содержание деятельности</b>	<p>Эстетическое воспитание через обогащение чувственного опыта и развитие эмоциональной сферы личности влияет на становление нравственной и духовной составляющей внутреннего мира ребенка.</p> <p>Культура поведения в своей основе имеет глубоко социальное нравственное чувство – уважение к человеку, к законам человеческого общества. Культура отношений является делом не столько личным, сколько общественным. Конкретные представления о культуре поведения усваиваются ребенком вместе с опытом поведения, с накоплением нравственных представлений.</p> <p>Для того чтобы формировать у детей культуру поведения, воспитатель должен сосредоточить свое внимание на нескольких основных направлениях воспитательной работы:</p> <ul style="list-style-type: none"> <li>- учить детей уважительно относиться к окружающим людям, считаться с их делами, интересами, удобствами;</li> <li>- воспитывать культуру общения ребенка, выражающуюся в общительности, этикете вежливости, предупредительности, сдержанности, умении вести себя в общественных местах;</li> <li>- воспитывать культуру речи: называть взрослых на «вы» и по имени и отчеству;</li> </ul>

	<ul style="list-style-type: none"> <li>- не перебивать говорящих и выслушивать других;</li> <li>- говорить четко, разборчиво, владеть голосом;</li> <li>- воспитывать культуру деятельности, что подразумевает умение обращаться с игрушками, книгами, личными вещами, имуществом;</li> <li>- умение подготовиться к предстоящей деятельности, четко и последовательно выполнять и заканчивать ее, после завершения привести в порядок рабочее место, аккуратно убрать все за собой;</li> <li>- приводить в порядок свою одежду.</li> </ul>
<b>Виды и формы деятельности</b>	<ul style="list-style-type: none"> <li>- выстраивание взаимосвязи художественно-творческой деятельности самих детей с воспитательной работой через развитие восприятия, образных представлений, воображения и творчества;</li> <li>- уважительное отношение к результатам творчества детей, широкое включение их произведений в жизнь организации;</li> <li>- организация выставок, концертов, создание эстетической развивающей среды и др.;</li> <li>- формирование чувства прекрасного на основе восприятия художественного слова на русском и родном языке;</li> <li>- реализация вариативности содержания, форм и методов работы с детьми по разным направлениям эстетического воспитания;</li> <li>- воспитание культуры поведения.</li> </ul>

К **основным видам организации совместной деятельности** в образовательных ситуациях в ДОУ (в соответствии с *Федеральной образовательной программой, стр.186 п.29.3.5.3* относятся:

- ситуативная беседа, рассказ, советы, вопросы;
- социальное моделирование, воспитывающая (проблемная) ситуация, составление рассказов из личного опыта;
- чтение художественной литературы с последующим обсуждением и выводами, сочинение рассказов, историй, сказок, заучивание и чтение стихов наизусть;
- разучивание и исполнение песен, театрализация, драматизация, этюды - инсценировки;
- рассматривание и обсуждение картин и книжных иллюстраций, просмотр видеороликов, презентаций, мультфильмов;
- организация выставок (книг, репродукций картин, тематических или авторских, детских поделок и тому подобное), экскурсии (в музей, в общеобразовательную организацию и тому подобное), посещение спектаклей, выставок;
- игровые методы (игровая роль, игровая ситуация, игровое действие и другие);
- демонстрация собственной нравственной позиции педагогом, личный пример педагога, приучение к вежливому общению, поощрение (одобрение, тактильный контакт, похвала, поощряющий взгляд).

#### **2.4.3.8. Организация предметно-пространственной среды.**

Реализация воспитательного потенциала предметно-пространственной среды может предусматривать совместную деятельность педагогов, обучающихся, других участников образовательных отношений по ее созданию, поддержанию, использованию в воспитательном процессе.

Предметно-пространственная среда (далее – ППС) отражает федеральную, региональную

специфику, а также специфику ДОУ и включает:

- оформление помещений;
- оборудование;
- игрушки.

ППС отражает ценности, на которых строится программа воспитания, способствовать их принятию и раскрытию ребенком и включать в себя:

- знаки и символы государства, региона, населенного пункта и ДОО;
- компоненты среды, отражающие региональные, этнографические и другие особенности социокультурных условий, в которых находится ДОО;
- компоненты среды, отражающие экологичность, природосообразность и безопасность;
- компоненты среды, обеспечивающие детям возможность общения, игры и совместной деятельности;
- компоненты среды, отражающие ценность семьи, людей разных поколений, радость общения с семьей;
- компоненты среды, обеспечивающие ребенку возможность познавательного развития, экспериментирования, освоения новых технологий, раскрывающие красоту знаний, необходимость научного познания, формирующие научную картину мира;
- компоненты среды, обеспечивающие ребенку возможность посильного труда, а также отражающие ценности труда в жизни человека и государства;
- компоненты среды, обеспечивающие ребенку возможности для укрепления здоровья, раскрывающие смысл здорового образа жизни, физической культуры и спорта;
- компоненты среды, предоставляющие ребенку возможность погружения в культуру России, знакомства с особенностями традиций многонационального российского народа.

Вся среда ДОО должна быть гармоничной и эстетически привлекательной.

При выборе материалов и игрушек для ППС необходимо ориентироваться на продукцию отечественных и территориальных производителей. Игрушки, материалы и оборудование должны соответствовать возрастным задачам воспитания детей дошкольного возраста и иметь документы, подтверждающие соответствие требованиям безопасности.

Развивающая предметно-пространственная среда МБДОУ детский сад № 104 обеспечивает максимальную реализацию воспитательно-образовательного потенциала пространства ДОУ, групп, материалов, оборудования и инвентаря для развития детей дошкольного возраста в соответствии с особенностями каждого возрастного этапа, охраны и укрепления их здоровья, возможность общения и совместной деятельности детей (в том числе детей разного возраста) и взрослых, двигательной активности детей, а также возможности для уединения.

Развивающая предметно-пространственная среда обеспечивает реализацию различных **воспитательных целей**:

- учет национально-культурных, климатических условий, в которых осуществляется образовательная деятельность;
- учет возрастных особенностей детей.

Развивающая среда МБДОУ построена на следующих **принципах**:

- 1) насыщенность;
- 2) трансформируемость;
- 3) полифункциональность;
- 4) вариативной;

- 5) доступность;
- 6) безопасной.

**Насыщенность** среды соответствует возрастным возможностям детей и содержанию Программы.

Образовательное пространство оснащено средствами обучения и воспитания, соответствующими материалами, игровым, спортивным, оздоровительным оборудованием, инвентарем, которые обеспечивают:

- игровую, познавательную, исследовательскую и творческую активность всех воспитанников, экспериментирование с доступными детям материалами (в том числе с песком и водой);
- двигательную активность, в том числе развитие крупной и мелкой моторики, участие в подвижных играх и соревнованиях;
- эмоциональное благополучие детей во взаимодействии с предметно- пространственным окружением;
- возможность самовыражения детей.

Для детей раннего возраста образовательное пространство предоставляет необходимые и достаточные возможности для движения, предметной и игровой деятельности с разными материалами.

**Трансформируемость** пространства дает возможность изменений предметно-пространственной среды в зависимости от образовательной ситуации, в том числе от меняющихся интересов и возможностей детей.

**Полифункциональность** материалов позволяет разнообразно использовать различные составляющие предметной среды: детскую мебель, маты, мягкие модули, ширмы, природные материалы, пригодные в разных видах детской активности (в том числе в качестве предметов заместителей в детской игре).

**Вариативность** среды позволяет создать различные пространства (для игры, конструирования, уединения и пр.), а также разнообразный материал, игры, игрушки и оборудование, обеспечивают свободный выбор детей. Игровой материал периодически сменяется, что стимулирует игровую, двигательную, познавательную и исследовательскую активность детей.

**Доступность** среды создает условия для свободного доступа детей к играм, игрушкам, материалам, пособиям, обеспечивающим все основные виды детской активности; исправность и сохранность материалов и оборудования.

**Безопасность** предметно-пространственной среды обеспечивает соответствие всех ее элементов требованиям по надежности и безопасности их использования.

#### **2.4.3.9. Социокультурный контекст. Социальное партнерство.**

Потребность перехода дошкольного учреждения к сотрудничеству в работе с социумом обуславливается рядом причин: изменением образовательных ориентиров, личностным подходом в воспитании, расширением представлений человека о мире, возможность непосредственного приобщения к общечеловеческим ценностям.

Коллектив нашего детского сада строит связи с социумом на основе следующих принципов:

- установление интересов каждого из партнёров;
- совместное формирование целей и задач деятельности;

- осознание своей роли, статуса в обществе, оценка своих возможностей по решению проблем;
- выработка чётких правил действий в процессе сотрудничества;
- значимость социального партнёрства для каждой из сторон.

Условиями эффективного взаимодействия ДООУ с социальными партнерами выступают:

- открытость ДООУ;
- установление доверительных и деловых контактов;
- использование образовательного и творческого потенциала социума;
- использование активных форм и методов общения.

Предметом взаимодействия и сотрудничества является ребёнок, его интересы, забота о том, чтобы каждое педагогическое воздействие, оказанное на него, было грамотным, профессиональным и безопасным.

Сотрудничество с социумом помогает не только адаптироваться ребёнку в окружающей среде, но и расширить его представление о мире вне стен дома и детского сада, даёт возможность для организации исследовательской работы с детьми, развития духовно-нравственных чувств. Одновременно этот процесс способствует росту профессионального мастерства специалистов детского сада, работающих с детьми, поднимает статус учреждения, указывает на особую роль его социальных связей в развитии каждой личности и тех взрослых, которые входят в ближайшее окружение ребёнка. Что в конечном итоге ведёт к повышению качества дошкольного образования и социализации воспитанников.

Реализация воспитательного потенциала социального партнёрства предусматривает:

- участие представителей организаций-партнеров в проведении отдельных мероприятий (дни открытых дверей, государственные и региональные, праздники, торжественные мероприятия и тому подобное);
- участие представителей организаций-партнеров в проведении занятий в рамках дополнительного образования;
- проведение на базе организаций-партнеров различных мероприятий, событий и акций воспитательной направленности;
- реализация различных проектов воспитательной направленности, совместно разрабатываемых детьми, родителями (законными представителями) и педагогами с организациями-партнерами.

Создана внешняя система взаимодействия ДООУ с учреждениями социума на основе договоров и совместных планов для решения актуальных проблем образовательного процесса, разнообразия деловых и творческих связей с различными организациями и учреждениями города.

Учреждение	Формирование ценностей при решении задач, в совместной работе	Формы сотрудничества, в том числе в дистанционном формате
Взаимодействие с учреждениями образования		

ФГБОУ ВО «УлГПУ имени И.Н.Ульянова»	Обмен педагогическим опытом (ценность знания)	Реализация совместных проектов в сферах научной, экспериментальной, методической, учебной, воспитательной, культурно-просветительской деятельности
Ульяновский социально-педагогический колледж, Ульяновский колледж культуры и искусства	Обмен педагогическим опытом (ценность знания)	Организация педагогической практики студентов
Дошкольные учреждения города Ульяновска	Обмен педагогическим опытом (ценность знания)	Семинары, методические объединения, консультации, методические встречи, конкурсы
Взаимодействие с учреждениями культуры		
Библиотека № 11	Приобщение детей к ценностям культуры	Сотрудники библиотеки проводят совместные мероприятия с детьми в форме интерактивных занятий с просмотром театральных постановок, сказок, мультфильмов
Музей –заповедник «Родина В.И.Ленина», Музей градостроительства и архитектуры	Приобщение детей к культурным и историческим ценностям Малой Родины	Проведение экскурсий, выездных мероприятий, посещение выставок
Пожарно-спасательная часть № 2	Формирование основы безопасности жизни	Совместная реализация областных программ и социально-значимых проектов, направленных на формирование пожарной безопасности детей.
Общество ветеранов	Нравственно-патриотическое воспитание дошкольников	<ul style="list-style-type: none"> <li>• Ознакомление детей с историческими событиями ВОВ, воспитания у них уважения к ветеранам войны, создание социокультурной среды в МБДОУ.</li> <li>• Проведение работы по патриотическому и нравственному воспитанию детей, организация и проведение совместных акций, консультаций.</li> <li>• Способствовать преемственности поколений, передаче положительного опыта ветеранов детям</li> </ul>



ГУЗ ДЦКБ	Охрана и укрепление здоровья детей, пропаганда здорового образа жизни (Ценности человека, семьи)	<ul style="list-style-type: none"> <li>• проведение медицинского обследования, вакцинация и диспансеризация детей;</li> <li>• взаимодействие с медицинскими работниками по вопросам заболеваемости и профилактики (консультирование);</li> <li>• вакцинация сотрудников ДОУ</li> </ul>
«Лаборатория безопасности»	Формирование у детей нравственных норм, охрана и укрепление здоровья детей пропаганда зож.	Проведение занятия для детей «Знатоки ПДД», организация и участие в акциях.

## 2.5. Часть, формируемая участниками образовательного процесса

В условиях поликультурного региона, каким и является Поволжье, образование должно строиться как этнокультурная, детерминированная деятельность, учитывающая все богатство и разнообразие национальных культур, воспитывающая у детей интерес и уважение не только к культуре своего народа, но и к культуре других народов.

Ссылаясь на Указ Президента Российской Федерации от 21.07.2020 № 474 «О национальных целях развития Российской Федерации на период до 2030 года», а также на Стратегию развития воспитания в Российской Федерации на период до 2025 года (утверждена распоряжением Правительства Российской Федерации от 29.05.2015 № 996-р), можно сказать, что современный период в российской истории и образовании - время смены ценностных ориентиров.

Согласно ФГОС ДО (Приказ Минобрнауки России от 17.10.2013 N 1155) познавательное развитие дошкольников предполагает формирование первичных представлений о малой родине.

Ульяновская область является многонациональным субъектом РФ и возникает острая потребность в организации целенаправленной работы по формированию поликультурной личности, сочетающей в себе системные знания в области различных культур, стремление и готовность к межкультурному диалогу. И дошкольное образование является первым звеном в этой работе.

Цель: обеспечение вариативности и разнообразия содержания Программы с учетом воспитательных потребностей семей воспитанников.

### Направления, выбранные участниками образовательных отношений из числа парциальных и иных программ и/или созданных ими самостоятельно.

<i>Направление развития</i>	<i>Наименование парциальной или авторской программы</i>	<i>Авторы</i>	<i>Краткая характеристика программы</i>
Социально-коммуникативное развитие	«Основы безопасности детей дошкольного возраста»	Авдеева Н.Н., Князева О.Л., Стеркина Р. Б.	Направлена на формирование у детей дошкольного возраста основ экологической культуры, ценностей здорового образа жизни, осторожного обращения с опасными предметами, безопасного поведения на улице

«Познавательное развитие»	Парциальная программа экологического образования дошкольников «Юный эколог», (автор: С.Н.Николаева)	С.Н.Николаева	Цель данной программы: воспитание гуманной, социально-активной личности, способной понимать и любить окружающий мир, бережно относиться к природе; Программа реализует следующие задачи: <ul style="list-style-type: none"> <li>• обучающая задача заключается в обогащении словарного запаса, расширении и уточнении знаний ребенка об окружающем мире, обучению повествовательной речи (пересказывание, составление диалога), развитию у детей элементарных и вполне научных представлений о существующих в природе взаимосвязях, получении первоначальных сведений о природе;</li> <li>• развивающая задача направлена на развитие личности ребенка в целом, умение сравнивать и обобщать собственные наблюдения (совершенствование мышления, творческих способностей, умение думать самостоятельно, логично и последовательно, поддержание их познавательного интереса и стремление к самостоятельным повторам);</li> <li>• воспитательная задача заключается в развитии у ребенка эмоций, умения сочувствовать, удивляться, переживать, заботиться о живых организмах, воспринимать их как собратьев по природе, уметь видеть красоту окружающего мира и бережно относиться к ней.</li> </ul>
---------------------------	---	---------------	---

## 2.6. Комплексно-тематическое планирование и сложившиеся традиции ДОУ

### *Сложившиеся традиции МБДОУ или Группы Традиции жизни групп и праздники*

В ДОО применяется комплексно-тематический подход к организации образовательного процесса. Он подразумевает объединение комплекса различных видов специфических детских деятельностей вокруг единой темы. В качестве тем могут выступать организующие моменты, тематические недели, события, реализация проектов, сезонные явления в природе, праздники, традиции. При этом, что немаловажно, реализация комплексно-тематического принципа тесно взаимосвязана с интеграцией образовательных областей и с интеграцией детских деятельностей. Тематический принцип построения образовательного процесса позволяет легко вводить региональные и этнокультурные компоненты, учитывать специфику дошкольного учреждения. Одной теме уделяется не менее одной недели. Оптимальный период – 1-2 недели. Тема отражена в подборе материалов, находящихся в группе и уголках развития.

### **Особенности традиционных событий, праздников, мероприятий**

Событие – это форма совместной деятельности ребенка и взрослого, в которой активность

взрослого приводит к приобретению ребенком собственного опыта переживания той или иной ценности. Для того чтобы стать значимой, каждая ценность воспитания должна быть понята, раскрыта и принята ребенком совместно с другими людьми в значимой для него общности. Этот процесс происходит стихийно, но для того, чтобы вести воспитательную работу, он должен быть направлен взрослым.

Воспитательное событие – это спроектированная взрослым образовательная ситуация. В каждом воспитательном событии педагог продумывает смысл реальных и возможных действий детей и смысл своих действий в контексте задач воспитания. Событием может быть не только организованное мероприятие, но и спонтанно возникшая ситуация, и любой режимный момент, традиции утренней встречи детей, индивидуальная беседа, общие дела, совместно реализуемые проекты и пр. Планируемые и подготовленные педагогом воспитательные события проектируются в соответствии с календарным планом воспитательной работы ДОО, группы, ситуацией развития конкретного ребенка.

Проектирование событий в ДОО возможно в следующих формах:

- разработка и реализация значимых событий в ведущих видах деятельности (детско-взрослый спектакль, построение эксперимента, совместное конструирование, спортивные игры и др.);
- проектирование встреч, общения детей со старшими, младшими, ровесниками, с взрослыми, с носителями воспитательно значимых культурных практик (искусство, литература, прикладное творчество и т. д.), профессий, культурных традиций народов России;
- создание творческих детско-взрослых проектов (празднование Дня Победы с приглашением ветеранов, «Театр в детском саду» – показ спектакля для детей из других групп детского сада и т. д.).

Проектирование событий позволяет построить целостный годовой цикл методической работы на основе традиционных ценностей российского общества. Это поможет каждому педагогу создать тематический творческий проект в своей группе и спроектировать работу с группой в целом, с подгруппами детей, с каждым ребенком.

Проведение традиционных праздников, событий, мероприятий активно воздействует на формирование личности дошкольника, позволяет ему проявлять свои навыки, умения, творческую инициативу. Подготовка и проведение праздничных мероприятий служат нравственному воспитанию детей, формируют у дошкольников дисциплинированность, культуру поведения. В основе каждого мероприятия, праздника или события лежит определенная идея, которая должна быть донесена до каждого ребенка. Немаловажную роль при проведении праздничных мероприятий, а также при подготовке к ним играет взаимодействие с родителями.

Наличие традиционных событий, праздников, мероприятий в детском саду – является неотъемлемой частью в деятельности дошкольного учреждения, поскольку способствует повышению эффективности воспитательно-образовательного процесса, создает комфортные условия для формирования личности каждого ребенка.

Традиции направлены прежде всего на сплочение коллектива детей, родителей и педагогов ДОУ, они играют большую роль в формировании и укреплении дружеских отношений между всеми участниками образовательных отношений.

Традиции помогают ребенку освоить ценности коллектива, способствуют чувству сопричастности сообществу людей, учат прогнозировать развитие событий и выбирать способы действия. Поэтому создание традиций в детском саду и их передача следующему поколению воспитанников – необходимая и нужная работа. Традиции, в которых дети принимают непосредственное участие вместе с родителями и с воспитателем, прочно откладываются в

детской памяти и уже неразрывно связаны с детством, с воспоминанием о детском садике, как о родном общем доме, где каждый ребенок любим и уважаем.

Также, одной из важных задач является создание таких традиций, которые нашли бы отклик не только среди педагогов, но и родителей, и были бы интересны детям.

Проведение традиционных мероприятий подразумевает организацию в МБДОУ единого воспитательного пространства для формирования социального опыта дошкольников в коллективе других детей и взрослых.

Традиционные мероприятия способствуют решению таких важных задач, как:

- формирование представлений о нормах и правилах общения детей друг с другом и с окружающими взрослыми;
- формирование умений каждого ребенка устанавливать и поддерживать необходимые контакты с детьми разных возрастных групп;
- освоение социальных ролей: мальчик-девочка; старший-младший; член коллектива; житель своего города, гражданин своей страны;
- приобщение к истории и культуре народов России в процессе традиционных коллективных мероприятий;
- развитие гражданской позиции, нравственности, патриотизма, инициативы и самостоятельности воспитанников в различных коллективных видах детской деятельности;
- воспитание доброжелательности и положительного эмоционального отношения к окружающим людям.

Тематика традиционных мероприятий определяется исходя из необходимости обогащения детского опыта, приобщения к ценностям, истории и культуре своего народа.

Традиционным для дошкольного учреждения является проведение:

на уровне ДОУ:

- общественных праздников («День Победы», «День защитника Отечества», «Международный женский день», «День космонавтики», «День народного единства» и др.);
- сезонных праздников («Осенины», «Новый год», «Масленица»);
- тематических мероприятий («День Здоровья», «День открытых дверей», «Неделя безопасности», «Книжкина неделя», «Театральная неделя»);
- социальных и экологических акций («Открытка для ветерана», «Бессмертный полк», «Правила движения достойны уважения» и др.);

на уровне группы («Утро радостных встреч»; «Утренний, вечерний круг», «День рождения», «Наш гость», «Наша гордость»):

- организация тематических выставок рисунков и поделок, приуроченных к праздничным датам;
- конкурсное движение – конкурс стенгазет, конкурс «Огород на окошке»;
- День открытых дверей (для родителей).

Такие мероприятия и праздники с большим удовольствием принимаются детьми и родителями. Кроме того, в каждой группе проводится работа по созданию своих традиций, среди которых можно выделить следующие:

- «Утро радостных встреч». Цель такой традиции: обеспечить постепенное вхождение ребенка в ритм жизни группы, создать хорошее настроение, настроить на доброжелательное общение со сверстниками. Педагоги в каждой группе самостоятельно выбирают форму, в которой проходит традиционное утреннее приветствие, а также сроки, когда одно приветствие может смениться другим.
- «Отмечаем день рождения». Цель традиции: развивать у детей способность

сопереживанию радостных событий, вызвать положительные эмоции, подчеркнуть значимость каждого ребенка в группе. Дети вместе с воспитателем поздравляют именинника, поют ему «Каравай», в средней, старшей и подготовительной группах – каждый ребенок говорит имениннику пожелание.

Необходимые условия для организации праздников, способствующих развитию и воспитанию детей.

Первое условие – разнообразие форматов. Для успешности мероприятия важен правильный выбор формата в зависимости от смысла праздника, образовательных задач, возраста детей и пр.: *Концерт, Квест, Проект, Образовательное событие, Мастерилки, Соревнования, Выставка (перформанс), Спектакль, Викторина, Фестиваль, Ярмарка Чаепитие и т.д.*

Второе условие – участие родителей. Вторым обязательным элементом является непосредственное участие родителей: дети сидят не отдельно, а вместе с родителями, педагоги устраивают конкурсы для родителей, просят подготовить детско-родительские выступления, родители участвуют в детских заданиях на импровизацию (то есть не отрепетированных заранее) и т.д.

Третье условие – поддержка детской инициативы. Третье условие самое важное и значимое для детей – создание и конструирование праздника самими детьми. Для этого необходимо, чтобы основная инициатива исходила от детей, и дети сами с помощью воспитателя планировали и придумывали праздник – что там будет, во что наряжаться, кто будет выступать, как сделать костюмы и декорации (если нужно), кого пригласить, делать ли пригласительные билеты и т. д. При этом взрослый, участвуя в придумывании праздника вместе с детьми, не должен брать на себя руководящую роль – надо дать возможность детям проявить инициативу и помочь им реализовать задуманное.

Но при этом такие праздники как Новый год и День победы, должны быть, организованы в основном взрослыми. Первый, потому что Новый год – это волшебство, это радость, это подарки, это Дед Мороз и Снегурочка. А второй – потому что дети пока не могут до конца понять и прочувствовать этот праздник.

### Традиции жизни групп и праздники

Традиция	Это традиция встречи в понедельник после выходных дней, проведённых дома, в семье. После завтрака воспитатель и дети рассказывают друг другу о том, как они провели эти дни, делятся своими переживаниями и впечатлениями.
«Круг хороших воспоминаний»	Это мысленное возвращение к прошедшему дню с целью отметить, как положительно отличился каждый ребёнок. Во второй половине дня, например, перед прогулкой воспитатель предлагает всем детям сесть вокруг него, чтобы поговорить о хорошем. Затем педагог предлагает всем вспомнить, что приятного, весёлого, радостного произошло сегодня (не стоит переживать, если вначале дети будут не очень разговорчивы). После этого он коротко говорит что-нибудь хорошее о каждом ребёнке. Самым главным является то, что каждый ребёнок услышит про себя что-то положительное, и остальные дети тоже услышат, что у всех есть какие-то достоинства. Постепенно это создаёт в группе атмосферу взаимного уважения и чувство самоуважения у отдельных детей.
День рождения	Нужно выработать единый сценарий, который будет реализовываться при чествовании каждого именинника. Он может включать особые элементы

	<p>костюма – плащ или корону именинника, специальные красивые столовые приборы, праздничную салфетку на стол, специальный «трон» (украшенный стул с высокой спинкой). Выберите какую-нибудь традиционную хороводную игру, например «Каравай»; разучите с детьми величальные песенки для мальчика и для девочки. Если вы решите, что в группе будете преподносить подарки, они тоже должны быть одинаковыми или сделанными руками детей.</p>
--	---

### Календарный план воспитательной работы.

План является единым для МБДОУ.

МБДОУ вправе наряду с указанным Планом проводить иные мероприятия согласно Программе воспитания, по ключевым направлениям воспитания и дополнительного образования детей. Все мероприятия должны проводиться с учётом особенностей Программы, а также возрастных, физиологических и психоэмоциональных особенностей обучающихся.

Календарный план воспитательной работы МБДОУ № 156 города Ульяновска разделен на модули, которые отражают направления воспитательной работы детского сада. В план включены основные государственные и народные праздники, памятные даты из Примерного перечня в календарном плане воспитательной работы ФОП.

### Календарный план воспитательной работы на 2024-2025 уч.год

Мероприятия	Возраст воспитанников	Ориентировочное время проведения	Ответственные
<b>Творческие соревнования</b>			
«Краски осени» (выставка творческих работ из природного и бросового материала, выполненных совместно с родителями)	3-7 лет	сентябрь-октябрь	Старший воспитатель воспитатели
«Славим возраст золотой» ко Дню пожилого человека (коллективное творческое поздравление в формате онлайн), плакат для бабушек и дедушек в группе)	5-7 лет	октябрь	Старший воспитатель воспитатели
Выставка-конкурс семейных творческих работ «Зимушка зима»	3-7 лет	Декабрь	Старший воспитатель воспитатели
Выставка открыток ко Дню Защитника Отечества	3-7 лет	Февраль	Старший воспитатель воспитатели
Выставка ко Дню 8 марта	3-7 лет	Март	Старший воспитатель воспитатели
Творческий конкурс «Путь к звездам!» семейный конкурс, посвященный Дню космонавтики	3-7 лет	Апрель	Старший воспитатель воспитатели
Выставка уголков памяти «Помним...чтим...гордимся!»	3-7лет	Апрель	Старший воспитатель воспитатели

Акция памяти «Возложение цветов к Вечному огню»	6-7 лет	Май	Старший воспитатель воспитатели
«Я помню, я горжусь» (Конкурс творческих работ, посвященный дню Победы)	3-7 лет	Май	Старший воспитатель воспитатели
<b>Праздники</b> <i>Праздники, тематические досуги 1 полугодие – в каждой группе отдельно, со 2 полугодия – для младшего дошкольного возраста и для старшего дошкольного возраста - совместно</i>			
Досуговые мероприятия, посвященные «Дню знаний», проведение дней безопасности.	3-7 лет	1 сентября	Старший воспитатель Воспитатели Муз. руководитель
Физкультурный досуг «Веселые старты»	5-7 лет	сентябрь	Старший воспитатель Инструктор ФК Воспитатели
Физкультурный праздник ко Дню народного единства «Подвижные игры народов мира» в каждой возрастной группе	3-7 лет	2-6 ноября	Старший воспитатель Воспитатели Муз. руководитель
Новогодние утренники в группах	3-7 лет	4 неделя декабря	Старший воспитатель Воспитатели Муз. руководитель
Музыкальный досуг «Святки, колядки»	3-7 лет	январь	Старший воспитатель Воспитатели Муз. руководитель
Фольклорный праздник «Широкая масленица»	5-7 лет	февраль	Старший воспитатель Воспитатели Муз. руководитель
Праздники, посвященные 23 февраля	5-7 лет	февраль	Старший воспитатель Воспитатели Инструктор ФК
Праздники, посвященные Международному женскому дню 8 марта	3-7 лет	1 неделя марта	Старший воспитатель Муз. руководитель Воспитатели
Экологический праздник, посвященный Дню Земли	3-7 лет	20 марта	Старший воспитатель Воспитатели Муз. руководитель
Спортивный праздник «День здоровья», посвященный Дню космонавтики	4-7 лет	апрель	Старший воспитатель Инструктор ФК Воспитатели
Конкурс чтецов «Дню Победы посвящается...»	5-7 лет	апрель	Старший воспитатель Воспитатели Муз. руководитель
Праздник, посвященный дню Победы в ВОВ	5-7 лет	май	Старший воспитатель Муз.руководитель

Развлечение «Азбука безопасности»	5-7 лет	май	Старший воспитатель Воспитатели Инструктор ФК
Выпускной бал	6-7 лет	май	Воспитатели Муз.руководитель
<b>Тематические досуги и развлечения в группах</b>			
Спортивное развлечение: «Веселые воробушки»	3-5	Сентябрь	Воспитатели
«Виртуальное путешествие по родному городу »	4-5	Сентябрь	Воспитатели
Досуг по ПДД: «Осторожно дорога»	4-5	Сентябрь	Воспитатели
Математический досуг: «Необычная прогулка»	5-6	Сентябрь	Воспитатели
Досуг по ПДД: «Красный, желтый, зеленый»	6-7	Сентябрь	Воспитатели
«Виртуальное путешествие по родному городу, по стране »	6-7	Сентябрь	Воспитатели
Театрализованное развлечение: «Теремок»	3-4	Октябрь	Воспитатели, Муз.рук.
Музыкальное развлечение: «Осень в гости просим»	3-4	Октябрь	Воспитатели, Муз.рук.
ЗОЖ Развлечение «Зайка-незнайка»	4-5	Октябрь	Воспитатели
Театрализованное развлечение: «Теремок»	4-5	Октябрь	Воспитатели, Муз.рук.
Развлечение «Осенние дары»	5-6; 6-7	Октябрь	Воспитатели, Муз.рук.
Концерт «Любимые произведения»	5-6, 6-7	Октябрь	Воспитатели, Муз.рук.
Развлечение «День матери»	4-5, 5-6, 6-7	Ноябрь	Воспитатели, Муз.рук.
Познавательная Викторина «Символы России»	5-7	Ноябрь	Воспитатели
День здоровья: «Кто быстрее»	3-7	Ноябрь	Воспитатели
Спортивное развлечение: «Зимние олимпийские игры»	3-7	Декабрь	Воспитатели
Театрализованное развлечения: инсценировка по мотивам русских народных сказок	3-7	Декабрь	Воспитатели, Муз.рук.
Музыкальное развлечение: «Зимняя прогулка»	3-4	Январь	Воспитатели, Муз.рук.



Музыкальное развлечение: «Мы любим петь и танцевать»	4-5	Январь	Воспитатели, Муз.рук.
Развлечение «Русские, зимние, народные игры»	4-5	Январь	Воспитатели
День Ильи Муромца	5-7	1 января	Воспитатели
«Путешествие в страну математики»	6-7	Январь	Воспитатели
Досуг: «Русская матрёшка»	3-5	Февраль	Воспитатели
Театрализованное развлечение: «Игра на пальцах»	3-4,4-5	Февраль	Воспитатели
День здоровья: «Айболит в гостях у ребят»	4-7	Февраль	Воспитатели
Праздник, посвящённый 23 февраля	3-7	Февраль	Воспитатели, Муз.рук.
Праздник, посвященный Дню 8 марта	3-7	Март	Воспитатели, Муз.рук.
Игровое развлечение «Масленица»	3-7	Март	Воспитатели, Муз.рук.
День Воды - 22 марта развлечение «Капелька воды»	3-7	Март	Воспитатели
Спортивное развлечение «Чистота-залог здоровья»	4-7	Апрель	Воспитатели
Музыкальное развлечение «Веселые музыканты»	3-5	Апрель	Воспитатели, Муз.рук.
Досуг «Весна-красна!»	4-5	Апрель	Воспитатели
Развлечение «День Космонавтики»	4-8	Апрель	Воспитатели
Спортивное развлечение «В гостях у героев сказки»	4-5	Май	Воспитатели
Досуг «В гости к солнышку»	3-5	Май	Воспитатели
Развлечение «Здравствуй, Лето!»	4-5	Май	Воспитатели, Муз.рук.
Музыкальное развлечение «Лесной концерт» или «В гостях у цветочной феи»	4-5	Май	Воспитатели, Муз.рук.
Праздничное развлечение: «Путешествие в сказку» или инсценировка сказки «Волк и семеро козлят»	5-6	Май	Воспитатели
Викторина «Путешествие в страну Витаминию»	5-6, 6-7	Май	Воспитатели
<b>Экологические акции, субботники, в т.ч. совместно с семьями воспитанников</b>			
Акция: «Покормите птиц зимой» (изготовление кормушек)	3-7	Ноябрь,	Старший воспитатель воспитатели

Акция «Каждой птице свой дом» (по изготовлению и развешиванию скворечников)	3-7	Апрель-Май	Старший воспитатель воспитатели
Акция по благоустройству и озеленению территории ДОО	3-7	Май-июнь	Старший воспитатель воспитатели
Целевые прогулки	3-7	в течение года	Старший воспитатель воспитатели
<b>Социальные и образовательные акции, в т.ч. совместно с семьями воспитанников</b>			
Акция «Поздравь бабушку и дедушку» (День бабушек и дедушек в России)	5-7	28 октября	Воспитатели
Участие в акции «Цветы для Вас» - подготовка поздравительных открыток в честь Дня пожилого человек	5-7	Сентябрь-октябрь	Старший воспитатель воспитатели
Акция, посвященная Дню неизвестного солдата	6-7	3 декабря	воспитатели
«Открытка ветерану» «Письмо солдату»	4-7	Апрель , май	Старший воспитатель воспитатели
Участие в акции «Бессмертный полк»	4-7	Май	Старший воспитатель воспитатели
Акция «Летопись ветеранов»	4-7	Апрель-май	Старший воспитатель воспитатели
<b>Взаимодействие с социальными партнерами</b>			
Неделя безопасности с участием ГИБДД	5-7	По согласованию	Старший воспитатель
Совместные мероприятия с МОУ СОШ № 62	5-7	По согласованию	Старший воспитатель
Детская библиотека МБУ № 11	5-7	По согласованию	Старший воспитатель
Кукольный Театр	5-7	По согласованию	Старший воспитатель
<b>Работа с родителями</b>			
Родительские собрания	Все возрастные группы ДОУ	в течение года	Воспитатели
Консультации		в течение года	Воспитатели
Беседы и дискуссии		в течение года	Воспитатели

#### Традиционные события, праздники и развлечения в ДОУ

Время проведения	Название мероприятия
<i>Сентябрь</i>	Праздник «День знаний»

<b>Октябрь</b>	Праздник «День воспитателя» Выставка семейного творчества «Осенняя фантазия» Спортивные соревнования «Мама, папа, я – спортивная семья!»
<b>Ноябрь</b>	Праздники «Проводы осени» День матери
<b>Декабрь</b>	Выставка семейного творчества: «Праздник Новогодней елки»
<b>Январь</b>	День здоровья, Выставка семейного творчества «Зимушка-зима!» Смотр - оформление зимнего участка
<b>Февраль</b>	Праздник, посвященный Дню защитника Отечества Масленица
<b>Март</b>	Праздник, посвященный Международному женскому дню
<b>Апрель</b>	Участие в спортивных соревнованиях День Космонавтики
<b>Май</b>	Выпуск детей в школу Праздник, посвященный Дню Победы
<b>Июнь</b>	День защиты детей, День России
<b>Июль</b>	Летний спортивный праздник, День семьи, любви и верности
<b>Август</b>	Праздник «До свидания, лето»

### **Модуль 1. Творческие мероприятия**

<b>№ п/п</b>	<b>Мероприятия</b>	<b>Возраст воспитанников</b>	<b>Сроки / Ответственные</b>
1	«Краски осени» (выставкаконкурс осенних букетов, выполненных совместно с родителями)	все возрастные группы	Сентябрь / Воспитатели
2	Конкурс детского рисунка «Здравствуй, осень золотая!»	все возрастные группы	Октябрь / Воспитатели
3	Выставка «Осенний карнавал»	все возрастные группы	Ноябрь / Воспитатели
4	Международный день художника: выставка-конкурс семейных творческих работ «Зимушка-зима»(использование всехвидов и техник рисования)	все возрастные группы	8 декабря / Старший воспитатель, Воспитатели
5	Выставка открыток ко Дню Защитника Отечества	Все возрастные группы	Февраль / Старший воспитатель, Воспитатели
6	Выставка открыток ко Дню 8 марта	все возрастные группы	март / Старший воспитатель, Воспитатели
7	Конкурс изобразительного творчества: «Весенний вернисаж»	все возрастные группы	апрель / Старший воспитатель, Воспитатели
8	Творческий конкурс «Мама, папа, я – творим космические чудеса!» семейный	3-7 лет	Апрель / Старший воспитатель, воспитатели
9	конкурс, посвященный Дню		Воспитатели

	космонавтики		
10	Конкурс рисунков «Война глазами детей»	5-7 лет	май / Старший воспитатель, Воспитатели
11	Конкурс чтецов «Дню Победы посвящается»	все возрастные группы	Май / Старший воспитатель
12	Выставка уголков памяти воспитатели «Помним...читим...гордимся!» (в группах или раздевалке)	все возрастные группы	Апрель/ Воспитатели
13	Конкурс рисунков «Краски лета»	все возрастные группы	июнь / Старший воспитатель, Воспитатели

### *Модуль 2. Праздники, развлечения, досуги*

<b>№ п/п</b>	<b>Мероприятия</b>	<b>Возраст воспитанников</b>	<b>Сроки</b>	<b>Ответственные</b>
1	Досуговые мероприятия, посвященные Дню знаний	Все возрастные группы	Сентябрь	Воспитатели
2	День воспитателя и всех дошкольных работников (досуг)	все возрастные группы	Сентябрь	Воспитатели
3	Праздник «Здравствуй осень золотая»	все возрастные группы	Октябрь - ноябрь	Муз.рук., воспитатели
4	День народного единства. Развлечение	все возрастные группы	ноябрь	Муз.рук., воспитатели
5	Праздник «День матери»	все возрастные группы	Последняя неделя ноября	Муз.рук., воспитатели
6	День неизвестного солдата. День Героев Отечества Развлечение	3-7 лет	Первая неделя декабря	Муз.рук., воспитатели
7	Новогодние праздники	все возрастные группы	декабрь	Муз.рук., воспитатели
8	Развлечение «Зимние забавы»	все возрастные группы	Январь	Инструктор по физической культуре, воспитатели
9	Развлечение «День защитника Отечества»	все возрастные группы	Февраль	Инструктор ФК., воспитатели
10	«Праздники, посвященные Международному женскому дню - 8 марта»	все возрастные группы	март	Муз.рук., воспитатели
11	Всемирный день театра: «Театральный фестиваль»	все возрастные группы	27 марта	Муз.рук., воспитатели

12	День космонавтики. Развлечение «Космическое путешествие»	все возрастные группы	Апрель	Муз.рук., воспитатели
13	Экологический раздник, посвященный Дню Земли	все возрастные группы	Апрель	Муз.рук., воспитатели
14	1 мая - Праздник Весны и Труда	все возрастные группы	Май	Муз.рук., воспитатели
15	Праздник, посвященный Дню Победы в ВОВ	все возрастные группы	Май	Муз.рук., воспитатели
16	День славянской письменности и культуры	4-7 лет	24 мая	Воспитатели
17	Выпускной бал	все возрастные группы	Май	Муз.рук., воспитатели
18	Праздник «День защиты детей»	все возрастные группы	июнь	Муз.рук., воспитатели
19	Развлечение День рождения А.С. Пушкина.	3-7 лет	июнь	Муз.рук., воспитатели
20	День семьи, любви и верности.	все возрастные группы	8 июля	Муз.рук., воспитатели
21	День физкультурника	все возрастные группы	12 августа	Инструктор по физической культуре. воспитатели

### Модуль 3. Памятные даты

№ п/п	Сроки	Дата	Мероприятия
1	Январь	27 января	День полного освобождения Ленинграда от фашистской блокады
2	Февраль	8 февраля	День российской науки
3		21 февраля	Международный день родного языка
4		23 февраля	День защитника Отечества
5	Март	8 марта	Международный женский день
6		18 марта	День воссоединения Крыма с Россией
7		27 марта	Всемирный день театра
8	Апрель	12 апреля	День космонавтики, день запуска СССР первого искусственного спутника Земли
9		22 апреля	Всемирный день Земли
10		30 апреля	День пожарной охраны
11	Май	1 мая	Праздник Весны и Труда
12		9 мая	День Победы
13		19 мая	День детских общественных организаций России
14		24 мая	День славянской письменности и культуры
15	Июнь	1 июня	Международный день защиты детей
16		5 июня	День эколога
17		6 июня	День рождения великого русского поэта Александра

			Сергеевича Пушкина (1799-1837), День русского языка
18		12 июня	День России
19		22 июня	День памяти и скорби
20		Третье воскресенье июня	День медицинского работника
21	Июль	8 июля	День семьи, любви и верности
22		30 июля	День Военно-морского флота
23	Август	2 августа	День Воздушно-десантных войск
24		22 августа	День Государственного флага Российской Федерации
25	Сентябрь	1 сентября	День знаний
26		7 сентября	День Бородинского сражения
27		27 сентября	День воспитателя и всех дошкольных работников
28	Октябрь	1 октября	Международный день пожилых людей; Международный день музыки
29		5 октября	День учителя
30		16 октября	День отца в России
31		25 октября	Международный день школьных библиотек
32		28 октября	Международный день анимации
33	Ноябрь	3 ноября	День рождения поэта, драматурга Самуила Яковлевича Маршака (1887 - 1964)
34		4 ноября	День народного единства
35		10 ноября	День сотрудника внутренних дел Российской Федерации
36		27 ноября	День матери в России
37		30 ноября	День Государственного герба Российской Федерации
38	Декабрь	3 декабря	День неизвестного солдата; Международный день инвалидов
39		5 декабря	День добровольца (волонтера) в России
40		8 декабря	Международный день художника
41		9 декабря	День Героев Отечества
42		12 декабря	День Конституции Российской Федерации; день рождения композитора, музыкального педагога Владимира Яковлевича Шаинского (1925 – 2017)
43		15 декабря	День мягкой игрушки
44		31 декабря	Новый год

## 2.7. ОРГАНИЗАЦИОННЫЙ РАЗДЕЛ ПРОГРАММЫ ВОСПИТАНИЯ.

### 2.7 1. Кадровое обеспечение.

Кадровые условия в ДОУ соответствуют критериям оценки реализации программы воспитания в МБДОУ:

- профильная направленность квалификации педагогических работников соответствует занимаемой должности;

- педагогические работники способны к конструктивному взаимодействию с родителями воспитанников и пр.

Уровень профессиональной подготовленности воспитателей, их мастерство, умение

руководить процессом оказывают большое влияние на его ход и результаты. Процесс воспитания имеет двусторонний характер. Его течение необычно тем, что идет в двух направлениях: от воспитателя к воспитаннику и от воспитанника к воспитателю. Управление процессом строится главным образом на обратных связях, т. е. на той информации, которая поступает от воспитанников. Чем больше ее в распоряжении воспитателя, тем целесообразнее воспитательное воздействие.

Содержание деятельности педагога на этапе осуществления педагогического процесса может быть представлено взаимосвязанной системой таких педагогических действий, как:

- постановка перед воспитанниками целей и разъяснение задач деятельности;
- создание условий для принятия задач деятельности коллективом и отдельными воспитанниками;
- применение отобранных методов, средств и приемов осуществления педагогического процесса;
- обеспечение взаимодействия субъектов педагогического процесса и создание условий для его эффективного протекания;
- использование необходимых приемов стимулирования активности обучающихся;
- установление обратной связи и своевременная корректировка хода педагогического процесса.

Воспитательная деятельность педагога проявляется, прежде всего, в ее целях. Она не имеет конкретного предметного результата, который можно было бы воспринимать с помощью органов чувств, поскольку направлена на обеспечение эффективности других видов деятельности (учебной, трудовой). Содержание, формы и методы воспитательной деятельности педагога всегда подчинены тому или иному виду деятельности детей. О ее эффективности можно судить и по таким критериям, как уровень развития коллектива, обученность и воспитанность обучающихся, характер сложившихся взаимоотношений, сплоченность группы дошкольников. Однако основным продуктом воспитательной деятельности всегда носит психологический характер. Деятельность педагога-психолога, как и любая другая, строится на основе переработки поступающей информации.

Важнейшей является психологическая информация о свойствах и состояниях коллектива и его отдельных членов. Отсюда воспитательная деятельность представляет собой различные методы, средства и приемы психологического и педагогического воздействия и взаимодействия. Основным признаком эффективного педагогического взаимодействия является взаимосвязь всех педагогов МБДОУ направленная на развитие личности ребенка, социального становления, гармонизацию взаимоотношений детей с окружающим социумом, природой, самим собой.

При организации воспитательных отношений необходимо использовать потенциал основных и дополнительных образовательных программ и включать обучающихся в разнообразную, соответствующую их возрастным индивидуальным особенностям, деятельность, направленную на:

- формирование у детей гражданственности и патриотизма;
- опыта взаимодействия со сверстниками и взрослыми в соответствии с общепринятыми нравственными нормами;
- приобщение к системе культурных ценностей;
- готовности к осознанному выбору профессии;
- экологической культуры, предполагающей ценностное отношение к природе, людям, собственному здоровью;

- эстетическое отношение к окружающему миру;
- потребности самовыражения в творческой деятельности, организационной культуры, активной жизненной позиции.

Воспитательная деятельность педагога включает в себя реализацию комплекса организационных и психолого-педагогических задач, решаемых педагогом с целью обеспечения оптимального развития личности ребенка.

Методическая детализация реализации воспитательной деятельности педагога осуществляется в процессе ее проектирования и организации.

Наименование должности (в соответствии со штатным расписанием )	Функционал, связанный с организацией и реализацией воспитательного процесса
Заведующий	<ul style="list-style-type: none"> <li>- управляет воспитательной деятельностью на уровне МБДОУ;</li> <li>- создает условия, позволяющие педагогическому составу реализовать воспитательную деятельность;</li> <li>- проводит анализ итогов воспитательной деятельности в МБДОУ за учебный год;</li> <li>- планирует воспитательную деятельность в МБДОУ на учебный год, включая календарный план воспитательной работы на учебный год;</li> <li>- регулирование воспитательной деятельности в МБДОУ;</li> <li>- контроль за исполнением управленческих решений по воспитательной деятельности в МБДОУ (в том числе осуществляется через мониторинг качества организации воспитательной деятельности в МБДОУ).</li> </ul>
Зам. зав. по УВР Старший воспитатель	<ul style="list-style-type: none"> <li>- формирование мотивации педагогов к участию в разработке и реализации разнообразных образовательных и социально значимых проектов;</li> <li>- информирование о наличии возможностей для участия педагогов в воспитательной деятельности;</li> <li>- наполнение сайта МБДОУ информацией о воспитательной деятельности;</li> <li>- организация повышения психолого-педагогической квалификации воспитателей;</li> <li>- организационно-координационная работа при проведении общесадовых воспитательных мероприятий;</li> <li>- участие обучающихся в районных и городских конкурсах и т.д.;</li> <li>- организационно-методическое сопровождение воспитательной деятельности педагогических инициатив;</li> <li>- создание необходимой для осуществления воспитательной деятельности инфраструктуры;</li> <li>- развитие сотрудничества с социальными партнерами;</li> <li>- стимулирование активной воспитательной деятельности педагогов.</li> </ul>
Педагог-психолог	<ul style="list-style-type: none"> <li>- оказание психолого-педагогической помощи;</li> <li>- осуществление социологических исследований воспитанников;</li> <li>- организация и проведение различных видов воспитательной работы;</li> </ul>



	- подготовка предложений по поощрению воспитанников и педагогов за активное участие в воспитательном процессе
Воспитатель, Инструктор по физической культуре, Музыкальный руководитель, Учитель-логопед	- обеспечивает занятие воспитанников творчеством, медиа, физической культурой; - формирование у обучающихся активной гражданской позиции, сохранение и приумножение нравственных, культурных и научных ценностей в условиях современной жизни, сохранение традиций МБДОУ; – организация работы по формированию общей культуры будущего школьника; - внедрение здорового образа жизни; – внедрение в практику воспитательной деятельности научных достижений, новых технологий образовательного процесса; – организация участия обучающихся в мероприятиях, проводимых районными, городскими и другими структурами в рамках воспитательной деятельности
Помощник воспитателя	- совместно с воспитателем обеспечивает занятие воспитанников творчеством, трудовой деятельностью; - участвует в организации работы по формированию общей культуры будущего школьника

### 2.7.2. Нормативно-методическое обеспечение.

Нормативно-методическое обеспечение реализации Программы воспитания представляет собой перечень локальных правовых документов ДОУ, в которые вносятся изменения после принятия Рабочей программы воспитания:

- ✓ Образовательная программа дошкольного образования муниципального бюджетного дошкольного образовательного учреждения детского сада № 156 «Волжаночка» г. Ульяновск.
- ✓ Адаптированная основная общеобразовательная программа – образовательная программа дошкольного образования для детей с тяжелыми нарушениями речи МБДОУ № 156 г. Ульяновск.
- ✓ Программа развития МБДОУ № 156 г. Ульяновск.
- ✓ Рабочие программы педагогов групп.
- ✓ Должностные инструкции специалистов, отвечающих за организацию воспитательной деятельности в ДОУ.

### Учебно-методическое и библиотечно-информационное обеспечение

Для реализации РПВ в ДОО используется практическое руководство «Воспитателю о воспитании», представленное в открытом доступе в электронной форме на платформе институтвоспитания.рф



ДОО обеспечивает каждого педагога информационно-справочной и учебно-методической литературой, учебными пособиями, научной литературой и периодическими изданиями, необходимыми для осуществления воспитательно-образовательной работы по всем направлениям в соответствии с программами ДОО.

Библиотечный фонд располагается в методическом кабинете, кабинетах специалистов, группах детского сада. Библиотечный фонд представлен методической литературой по всем образовательным областям основной образовательной программы и адаптированной основной образовательной программы, детской художественной литературой, периодическими изданиями, а также другими информационными ресурсами на различных электронных носителях. В каждой возрастной группе имеется банк необходимых учебно-методических пособий, рекомендованных для планирования воспитательно-образовательной работы в соответствии с ООП и АООП.

В ДОО приняты управленческие решения, связанные с осуществлением воспитательной деятельности.

### **2.7.3 Требования к условиям работы с особыми категориями детей.**

ДОО готово принять любого ребёнка независимо от его особенностей (психофизиологических, социальных, психологических, этнокультурных, национальных, религиозных и других) и обеспечить ему оптимальную социальную ситуацию развития.

В ДОО созданы особые условия воспитания для отдельных категорий обучающихся, имеющих особые образовательные потребности: дети с инвалидностью, дети с ограниченными возможностями здоровья, дети с ООП:

1) возможность выбора деятельности, партнера и средств; учитываются особенности деятельности, средств её реализации, ограниченный объем личного опыта детей особых категорий;

2) формирование игры как важнейшего фактора воспитания и развития ребёнка с особыми образовательными потребностями, с учётом необходимости развития личности ребёнка, создание условий для самоопределения и социализации детей на основе социокультурных, духовно-нравственных ценностей и принятых в российском обществе правил и норм поведения;

3) создание воспитывающей среды, способствующей личностному развитию особой категории дошкольников, их позитивной социализации, сохранению их индивидуальности, охране и укреплению их здоровья и эмоционального благополучия;

4) доступность воспитательных мероприятий, совместных и самостоятельных, подвижных и статичных форм активности с учётом особенностей развития и образовательных потребностей ребёнка;

5) участие семьи как необходимое условие для полноценного воспитания ребёнка дошкольного возраста с особыми образовательными потребностями.

Инклюзия является ценностной основой уклада МБДОУ № 156 г.Ульяновск и основанием для проектирования воспитывающих сред, деятельностей и событий. В основе процесса воспитания детей в ДОУ лежат традиционные ценности российского общества. В ДОУ созданы особые условия воспитания для отдельных категорий обучающихся, имеющих особые образовательные потребности: дети с инвалидностью, дети с ограниченными возможностями здоровья, дети из социально уязвимых групп (воспитанники детских домов, дети из семей мигрантов, и так далее), одаренные дети и другие категории.

На уровне уклада: инклюзивное образование – это норма для воспитания, реализующая такие социокультурные ценности, как забота, принятие, взаимоуважение, взаимопомощь, совместность, сопричастность, социальная ответственность. Эти ценности разделяются всеми участниками образовательных отношений в МБДОУ.

На уровне воспитывающих сред: ППС строится как максимально доступная для детей с ОВЗ; событийная воспитывающая среда МБДОУ обеспечивает возможность включения каждого ребенка в различные формы жизни детского сообщества; рукотворная воспитывающая среда обеспечивает возможность демонстрации уникальности достижений каждого ребенка.

На уровне общности: формируются условия освоения социальных ролей, ответственности и самостоятельности, сопричастности к реализации целей и смыслов сообщества, приобретается опыт развития отношений между детьми, родителями, воспитателями. Детская и детско-взрослая общность в инклюзивном образовании развиваются на принципах заботы, взаимоуважения и сотрудничества в совместной деятельности.

На уровне деятельностей: педагогическое проектирование совместной деятельности в разновозрастных группах, в малых группах детей, в детско-родительских группах обеспечивает условия освоения доступных навыков, формирует опыт работы в команде, развивает активности и ответственность каждого ребенка в социальной ситуации его развития.

На уровне событий: проектирование педагогами ритмов жизни, праздников и общих дел с учетом специфики социальной и культурной ситуации развития каждого ребенка обеспечивает возможность участия каждого в жизни и событиях группы, формирует личностный опыт, развивает самооценку и уверенность ребенка в своих силах. Событийная организация должна обеспечить переживание ребенком опыта самостоятельности, счастья и свободы в коллективе детей и взрослых.

Основными условиями реализации Программы воспитания в МБДОУ № 156 г.Ульяновск, реализующем инклюзивное образование, являются:

1) полноценное проживание ребенком всех этапов детства (раннего и дошкольного возраста), обогащение (амплификация) детского развития;

2) построение воспитательной деятельности с учетом индивидуальных особенностей каждого ребенка, при котором сам ребенок становится активным субъектом воспитания;

3) содействие и сотрудничество детей и взрослых, признание ребенка полноценным участником (субъектом) образовательных отношений;

4) формирование и поддержка инициативы детей в различных видах детской

деятельности;

- 5) активное привлечение ближайшего социального окружения к воспитанию ребенка.

## **2.8. Часть, формируемая участниками образовательных отношений**

Специфика национальных, социокультурных и иных условий, в которых осуществляется образовательная деятельность.

В условиях поликультурного региона, каким и является Поволжье, образование должно строиться как этнокультурная, детерминированная деятельность, учитывающая все богатство и разнообразие национальных культур, воспитывающая у детей интерес и уважение не только к культуре своего народа, но и к культуре других народов.

Ссылаясь на Указ Президента Российской Федерации от 21 07 2020 № 474 «О национальных целях развития Российской Федерации на период до 2030 года», а также на Стратегию развития воспитания в Российской Федерации на период до 2025 года (утверждена распоряжением Правительства Российской Федерации от 29 5 2015 № 996-р), можно сказать, что современный период в российской истории и образовании - время смены ценностных ориентиров.

Согласно ФГОС ДО (Приказ Минобрнауки России от 17.10.2013 N 1155) познавательное развитие дошкольников предполагает формирование первичных представлений о малой родине.

Ульяновская область является многонациональным субъектом РФ и возникает острая потребность в организации целенаправленной работы по формированию поликультурной личности, сочетающей в себе системные знания в области различных культур, стремление и готовность к межкультурному диалогу. И дошкольное образование является первым звеном в этой работе.

***Направления, выбранные участниками образовательных отношений из числа парциальных и иных программ и/или созданных ими самостоятельно.***

Реализация регионального компонента осуществляется через знакомства с национально-культурными особенностями народов Поволжья, с особенностями города Ульяновска, знакомясь с родным краем, его достопримечательностями.... Данная информация реализуется через беседы, занятия, чтение фольклора, праздников. С помощью парциальной программы «Музыкальная культура народов Поволжья в воспитании детей дошкольного возраста». Обучение ведется на русском языке.

## **3. ОРГАНИЗАЦИОННЫЙ РАЗДЕЛ ОБРАЗОВАТЕЛЬНОЙ ПРОГРАММЫ**

### **Обязательная часть**

#### **3.1. Психолого-педагогические условия реализации образовательной программы.**

*В соответствии с ФОП стр. 189-191 п. 30, стр. 218-219 п.34*

Успешная реализация Программы обеспечивается следующими психолого-педагогическими условиями:

- 1) признание детства как уникального периода в становлении человека, понимание неповторимости личности каждого ребенка, принятие воспитанника таким, какой он есть, со всеми его индивидуальными проявлениями; проявление уважения к развивающейся личности, как высшей ценности, поддержка уверенности в собственных возможностях и способностях у каждого воспитанника;

- 2) решение образовательных задач с использованием как новых форм организации процесса образования (проектная деятельность, образовательная ситуация, образовательное событие,

обогащенные игры детей в центрах активности, проблемно-обучающие ситуации в рамках интеграции образовательных областей и другое), так и традиционных (фронтальные, подгрупповые, индивидуальные занятия). При этом занятие рассматривается как дело, занимательное и интересное детям, развивающее их; деятельность, направленная на освоение детьми одной или нескольких образовательных областей, или их интеграцию с использованием разнообразных педагогически обоснованных форм и методов работы, выбор которых осуществляется педагогом;

3) обеспечение преемственности содержания и форм организации образовательного процесса в ДОО, в том числе дошкольного и начального общего уровней образования (опора на опыт детей, накопленный на предыдущих этапах развития, изменение форм и методов образовательной работы, ориентация на стратегический приоритет непрерывного образования - формирование умения учиться);

4) учет специфики возрастного и индивидуального психофизического развития обучающихся (использование форм и методов, соответствующих возрастным особенностям детей; видов деятельности, специфических для каждого возрастного периода, социальной ситуации развития);

5) создание развивающей и эмоционально комфортной для ребенка образовательной среды, способствующей эмоционально-ценностному, социальноличностному, познавательному, эстетическому развитию ребенка и сохранению его индивидуальности, в которой ребенок реализует право на свободу выбора деятельности, партнера, средств и прочее;

6) построение образовательной деятельности на основе взаимодействия взрослых с детьми, ориентированного на интересы и возможности каждого ребенка и учитывающего социальную ситуацию его развития;

7) индивидуализация образования (в том числе поддержка ребенка, построение его образовательной траектории) и оптимизация работы с группой детей, основанные на результатах педагогической диагностики (мониторинга);

8) оказание ранней коррекционной помощи детям с ООП, в том числе с ОВЗ на основе специальных психолого-педагогических подходов, методов, способов общения и условий, способствующих получению ДО, социальному развитию этих детей, в том числе посредством организации инклюзивного образования;

9) совершенствование образовательной работы на основе результатов выявления запросов родительского и профессионального сообщества;

10) психологическая, педагогическая и методическая помощь и поддержка, консультирование родителей (законных представителей) в вопросах обучения, воспитания и развития детей, охраны и укрепления их здоровья;

11) вовлечение родителей (законных представителей) в процесс реализации образовательной программы и построение отношений сотрудничества в соответствии с образовательными потребностями и возможностями семьи обучающихся;

12) формирование и развитие профессиональной компетентности педагогов, психолого-педагогического просвещения родителей (законных представителей) обучающихся;

13) непрерывное психолого-педагогическое сопровождение участников образовательных отношений в процессе реализации Федеральной программы в ДОО, обеспечение вариативности его содержания, направлений и форм, согласно запросам родительского и профессионального сообществ;

14) взаимодействие с различными социальными институтами (сферы образования, культуры, физкультуры и спорта, другими социальновоспитательными субъектами открытой

образовательной системы), использование форм и методов взаимодействия, востребованных современной педагогической практикой и семьей, участие всех сторон взаимодействия в совместной социальнозначимой деятельности;

15) использование широких возможностей социальной среды, социума как дополнительного средства развития личности, совершенствования процесса ее социализации;

16) предоставление информации о Федеральной программе семье, заинтересованным лицам, вовлеченным в образовательную деятельность, а также широкой общественности;

17) обеспечение возможностей для обсуждения Федеральной программы, поиска, использования материалов, обеспечивающих ее реализацию, в том числе в информационной среде.

### **3. 2. Особенности организации развивающей предметно-пространственной среды.**

Развивающая предметно-пространственная рассматривается как часть образовательной среды и фактор, обогащающий развитие детей. Развивающая предметно-пространственная ДОО выступает основой для разнообразной, разносторонне развивающей, содержательной и привлекательной для каждого ребенка деятельности.

Развивающая предметно-пространственная включает организованное пространство (территория ДОО, групповые комнаты, специализированные, технологические, административные и иные помещения), материалы, оборудование, электронные образовательные ресурсы и средства обучения и воспитания, охраны и укрепления здоровья детей дошкольного возраста, материалы для организации самостоятельной творческой деятельности детей.

Федеральная программа не выдвигает жестких требований к организации РППС и оставляет за ДОО право самостоятельного проектирования РППС.

В соответствии со ФГОС ДО возможны разные варианты создания РППС при условии учета целей и принципов Программы, возрастной и гендерной специфики для реализации образовательной программы.

РППС ДОУ создается как единое пространство, все компоненты которого, как в помещении, так и вне его, согласуются между собой по содержанию, масштабу, художественному решению.

При проектировании РППС ДОУ учитываются:

- местные этнопсихологические, социокультурные, культурно-исторические и природно-климатические условия, в которых находится ДОО;
- возраст, уровень развития детей и особенности их деятельности, содержание образования;
- задачи образовательной программы для разных возрастных групп;
- возможности и потребности участников образовательной деятельности (детей и их семей, педагогов и других сотрудников ДОУ, участников сетевого взаимодействия и других участников образовательной деятельности).

С учетом возможности реализации образовательной программы ДОУ в различных организационных моделях и формах РППС соответствует:

- требованиям ФГОС ДО;
- образовательной программе ДОУ;
- материально-техническим и медико-социальным условиям пребывания детей в ДОУ;
- возрастным особенностям детей;

- воспитывающему характеру обучения детей в ДОУ;
- требованиям безопасности и надежности.

Наполняемость РППС регулируется на основе целостности образовательного процесса и включает необходимое для реализации содержания каждого из направлений развития и образования детей согласно ФГОС ДО.

РППС ДОО обеспечивает возможность реализации разных видов индивидуальной и коллективной деятельности: игровой, коммуникативной, познавательно-исследовательской, двигательной, продуктивной и прочее, в соответствии с потребностями каждого возрастного этапа детей, охраны и укрепления их здоровья, возможностями учета особенностей и коррекции недостатков их развития.

В соответствии с ФГОС ДО развивающая среда построена на следующих принципах:

- содержательно-насыщенной;
- трансформируемой;
- полифункциональной;
- вариативной;
- доступной;
- безопасной.

**Насыщенность** среды соответствует возрастным возможностям детей и содержанию Программы. Образовательное пространство оснащено средствами обучения и воспитания, соответствующими материалами, игровым, спортивным, оздоровительным оборудованием, инвентарем, которые обеспечивают:

- игровую, познавательную, исследовательскую и творческую активность всех воспитанников, экспериментирование с доступными детям материалами (в том числе с песком и водой);
- двигательную активность, в том числе развитие крупной и мелкой моторики, участие в подвижных играх и соревнованиях;
- эмоциональное благополучие детей во взаимодействии с предметно-пространственным окружением;
- возможность самовыражения детей.

Для детей младенческого и раннего возраста образовательное пространство предоставляет необходимые и достаточные возможности для движения, предметной и игровой деятельности с разными материалами.

**Трансформируемость** пространства дает возможность изменений предметно-пространственной среды в зависимости от образовательной ситуации, в том числе от меняющихся интересов и возможностей детей.

**Полифункциональность** материалов позволяет разнообразно использовать различные составляющих предметной среды: детскую мебель, маты, мягкие модули, ширмы, природные материалы, пригодные в разных видах детской активности (в том числе в качестве предметозаменителей в детской игре).

**Вариативность** среды позволяет создать различные пространства (для игры, конструирования, уединения и пр.), а также разнообразный материал, игры, игрушки и оборудование, обеспечивают свободный выбор детей. Игровой материал периодически сменяется, что стимулирует игровую, двигательную, познавательную и исследовательскую активность детей.

**Доступность** среды создает условия для свободного доступа детей к играм, игрушкам,

материалам, пособиям, обеспечивающим все основные виды детской активности; исправность и сохранность материалов и оборудования.

**Безопасность** предметно-пространственной среды обеспечивает соответствие всех ее элементов требованиям по надежности и безопасности их использования.

Виды деятельности	Компоненты предметного пространства	Организация предметного пространства
Игровая, коммуникативная, трудовая, познавательная, исследовательская, продуктивная, музыкально-художественная, чтение	Игровой материал, спортивное оборудование, предметы природного и бросового материала оборудование для проведения экспериментирования, оборудование для трудовой и изобразительной деятельности, музыкальные инструменты и оборудование для театрализованной деятельности, книги, произведения живописи и графики, скульптуры, этнические сувениры, комнатные растения; продукты детского творчества, которые ребенок использует по собственному усмотрению	Уголки детского экспериментирования, строителя, сюжетно-ролевых игр из социальной жизни ребенка, исторических и фантастических сюжетов; изобразительного творчества; сенсорный; театральный; книжный; спортивный; музыкальный; природный
Самостоятельная деятельность детей по освоению образовательных областей	Оборудование и материалы (дидактические и раздаточные) для обучения детей, канцелярские принадлежности, дидактические игры и рабочие материалы для индивидуальной работы по обеспечению усвоения программного материала	Сенсорный уголок, детского экспериментирования, конструирования, изобразительного творчества; уголок чтения, речевой уголок
Самостоятельная деятельность детей, обеспечивающая формирование гендерной принадлежности	Игрушки и игровое оборудование, предназначенное для мальчиков и девочек, оборудование для продуктивной и трудовой деятельности	Уголки детского экспериментирования, строителя, сюжетно-ролевых игр из социальной жизни ребенка, исторических и фантастических сюжетов; изобразительного творчества; сенсорный; театральный; книжный; спортивный; музыкальный; природный; уединения

### Предметно-развивающая среда групповых комнат

Микроцентр	Основное предназначение	Оснащение
------------	-------------------------	-----------



«Центр двигательной активности»	Расширение индивидуального двигательного опыта в самостоятельной деятельности	<ul style="list-style-type: none"> <li>• оборудование для ходьбы, бега, равновесия для прыжков, для катания, бросания, ловли, для ползания и лазания;</li> <li>• атрибуты к подвижным и спортивным играм;</li> <li>• нетрадиционное физкультурное оборудование.</li> </ul>
«Центр познания и коммуникации» (Уголок природы)	Расширение познавательного опыта, его использование в трудовой деятельности	<ul style="list-style-type: none"> <li>• календарь природы;</li> <li>• комнатные растения в соответствии с возрастными рекомендациями;</li> <li>• сезонный материал (Паспорта растений);</li> <li>• стенд со сменяющимся материалом на экологическую тематику;</li> <li>• макеты;</li> <li>• литература природоведческого содержания, набор картинок, альбомы;</li> <li>• обучающие и дидактические игры по экологии;</li> <li>• инвентарь для трудовой деятельности;</li> <li>• природный и бросовый материал;</li> <li>• материал по астрономии (ст, подг);</li> <li>• дидактический материал по сенсорному воспитанию.</li> </ul>
«Центр логики и математики» (Уголок развивающих игр)	Расширение познавательного и социального опыта	<ul style="list-style-type: none"> <li>• дидактические игры;</li> <li>• настольно-печатные игры;</li> <li>• познавательный материал.</li> </ul>
«Центр экспериментирования»	Организация наблюдения и труда по реализации поисково-экспериментальной и трудовой деятельности детей	<ul style="list-style-type: none"> <li>• материал для детского экспериментирования, (лупы, набор пробирок большого размера, камни, и пр.);</li> <li>• материал для проведения элементарных опытов;</li> <li>• игровое оборудование, демонстрационные материалы и дидактические пособия;</li> <li>• детские энциклопедии;</li> <li>• набор для экспериментирования с водой: стол - поддон, емкости одинакового и разного объема (4-5) и разной формы, предметы орудия для переливания и вылавливания – черпачки, сачки;</li> <li>• набор для экспериментирования с песком: стол-песочница, формочки разной конфигурации и размера, емкости, предметы-орудия: совочки, лопатки и т.д.</li> </ul>
«Центр конструирования»	Проживание, преобразование познавательного опыта в продуктивной деятельности. Развитие ручной умелости, творчества. Выработка	<ul style="list-style-type: none"> <li>• напольный строительный материал;</li> <li>• настольный строительный материал: пластмассовые конструкторы (младший возраст - с крупными деталями), конструкторы с металлическими деталями (старший возраст), схемы и модели для всех видов конструкторов (старший возраст), мягкие строительные - игровые модули</li> </ul>

	позиции творца	(младший возраст); <ul style="list-style-type: none"> <li>• транспортные игрушки;</li> <li>• схемы, иллюстрации отдельных построек (мосты, дома, корабли, самолёт и др.).</li> </ul>
«Центр игры» (Игровая зона)	Реализация ребенком полученных и имеющихся знаний об окружающем мире в игре. Накопление жизненного опыта	<ul style="list-style-type: none"> <li>• атрибутика для с/р игр по возрасту детей («Семья», «Больница», «Магазин», «Школа», «Парикмахерская», «Почта», «Армия», «Космонавты», «Библиотека», «Ателье»);</li> <li>• предметы-заместители.</li> </ul>
«Центр безопасности»	Расширение познавательного опыта, его использование в повседневной деятельности для развития навыков безопасности жизнедеятельности	<ul style="list-style-type: none"> <li>• дидактические, настольные игры по профилактике ДТП (макеты перекрестков, районов города, дорожные знаки, литература о правилах дорожного движения)</li> <li>• материалы о правилах дорожного движения, пожарной безопасности, о службах спасения, о безопасности в природе;</li> <li>• плакаты и методический материал по пожарной безопасности, и другие.</li> </ul>
«Краеведческий центр»	Расширение краеведческих представлений детей, накопление познавательного опыта	Образцы русских и др. костюмов народов Поволжья.
«Книжный уголок»	Формирование умения самостоятельно работать с книгой, «добывать» нужную информацию.	<ul style="list-style-type: none"> <li>• детская художественная литература в соответствии с возрастом детей;</li> <li>• иллюстрации по темам образовательной деятельности по ознакомлению с окружающим миром и ознакомлению с художественной литературой;</li> <li>• материалы о художниках – иллюстраторах;</li> <li>• портреты поэтов, писателей (старший возраст);</li> <li>• тематические выставки.</li> </ul>
«Центр театрализации и музицирования» (Театрализованный и Музыкальный уголок)	Развитие творческих способностей ребенка, стремление проявить себя в играх драматизациях и различных видах театра Развитие творческих способностей в самостоятельно – ритмической деятельности	<ul style="list-style-type: none"> <li>• ширмы, элементы костюмов, различные виды театров (в соответствии с возрастом);</li> <li>• предметы декорации;</li> <li>• музыкальные игрушки и инструменты;</li> <li>• дидактические игры;</li> <li>• детская литература;</li> <li>• предметы, издающие различные по тембру звуки.</li> </ul>
«Центр творчества» (Творческая	Проживание, преобразование познавательного опыта	<ul style="list-style-type: none"> <li>• бумага разного формата, разной формы, разного тона;</li> <li>• достаточное количество цветных</li> </ul>

мастерская)	впродуктивной деятельности. Развитиеручной умелости, творчества. Выработка позиции творца	карандашей, красок, кистей, тряпочек, пластилина (стеки, доски для лепки); <ul style="list-style-type: none"> <li>• наличие цветной бумаги и картона;</li> <li>• достаточное количество ножниц с закругленными концами, клея, клеенок, тряпочек,салфеток для аппликации;</li> <li>• бросовый материал (фольга, фантики от конфет и др.);</li> <li>• место для сменных выставок детских работ, совместных работ детей и родителей;</li> <li>• место для сменных выставок произведений изоискусства;</li> <li>• альбомы, раскраски;</li> <li>• наборы открыток, картинки, книги и альбомы с иллюстрациями, предметные картинки;</li> <li>• предметы народно – прикладного искусства</li> </ul>
«Центр уединения»	Снятие психоэмоционального напряжения воспитанников.	<ul style="list-style-type: none"> <li>• фотографии родных и близких; игрушечный телефон; мягкие, красивые подушки; мягкие модули;</li> <li>• коробочка «Спрячь все плохое»;</li> <li>• майка «Примирения»;</li> <li>• дидактические игры, шнуровки, пластилин и т. п.;</li> <li>• все то, что способно отвлечь внимание ребенка на некоторое время.</li> </ul>
«Центр коррекции» (для детей с ОВЗ)	Организации совместной деятельности воспитателя и специалиста с детьми с ОВЗ, направленной на коррекцию имеющих у них нарушений.	<ul style="list-style-type: none"> <li>• зеркало, картинки для иллюстрации артикуляционных игр, комплексы заданий для артикуляции в картинках или таблицах;</li> <li>• волчки, шнуровки разных форм и размеров, мозаики, пазлы, шаблоны под штриховку, обводку, карандаши, фломастеры;</li> <li>• воздушные шарики, дудочки, мыльные пузыри, вертушки;</li> <li>• альбомы с заданиями по автоматизации звуков и пр.;</li> <li>• дидактическое оснащение подбирается для решения коррекционных задач на данной неделе.</li> </ul>

Количество и организация Центров варьируется в зависимости от возраста детей, размера и конфигурации помещения.

**Для осуществления работы в рамках вариативной части программы в группах созданы уголки:**

Микроцентр	Основное предназначение	Оснащение
------------	-------------------------	-----------

Уголок краеведения (патриотический )	Расширять представление детей о родном крае, городе, стране.	Символика города, России (флаг, герб), портрет президента, карты Ульяновской области, России, глобус, худ. литература о родном крае, о России, произведения устного народного творчества, фотоальбомы о достопримечательностях города Ульяновска, о столице нашей родины - Москве, иллюстрации народных промыслов (материал меняется в зависимости от изучаемых блоков)
Уголок конструирования	Формирование у детей с учетом их возрастных возможностей конструктивных навыков и умений; развитие фантазии и воображения, творческого мышления;	<ul style="list-style-type: none"> <li>• наборы кубиков и объёмных тел (цилиндры, бруски, шары, диски);</li> <li>• конструкторы: пластмассовые, с металлическими деталями, деревянные, «Лего», схемы и модели для всех видов конструкторов.</li> </ul>

РППС в ДОУ обеспечивает условия для эмоционального благополучия детей и комфортной работы педагогических и учебно-вспомогательных сотрудников.

Для проведения педагогических советов, мастер-классов, образовательной деятельности, утренников и других мероприятий педагоги широко используют современные информационно-коммуникационные технологии. В распоряжении педагогов имеется следующее оборудование: ноутбук, МФУ, принтер, музыкальные центры. В музыкальном зале оборудован мультимедийный проектор с экраном. Доступ воспитанников, в том числе детей с ограниченными возможностями здоровья к электронным образовательным ресурсам обеспечивается при организации образовательной деятельности через использование презентаций, интерактивных игр и другое. К сети Интернет подключены, с учётом регламентов безопасного пользования сетью Интернет и психолого-педагогической экспертизы компьютерных игр, следующие помещения: методический кабинет, кабинет дополнительного образования.

Для детей с ОВЗ в ДОУ имеется специально приспособленная мебель, позволяющая заниматься разными видами деятельности, общаться и играть со сверстниками и, соответственно, в помещениях ДОУ имеется достаточно места для специального оборудования.

Особые образовательные потребности детей с тяжелыми нарушениями речи, посещающих группы компенсирующего направления, не требуют наличия специально приспособленной мебели.

### **3.3. Материально-техническое обеспечение образовательной программы, обеспеченность методическими материалами и средствами обучения и воспитания.**

*В соответствии с ФОП стр. 193-195 п. 32.*

В ДОУ созданы материально-технические условия, обеспечивающие возможность достижения обучающимися планируемых результатов освоения Федеральной программы.

Оборудование МБДОУ соответствует Санитарным правилам СП 2.4.3548-20 «Санитарно-эпидемиологические требования к организациям воспитания и обучения, отдыха и оздоровления детей и молодежи», утверждённым постановлением Главного государственного

санитарного врача Российской Федерации от 28.09.2020 г. № 28.

В МБДОУ выполняются требования санитарно-эпидемиологических правил и гигиенических нормативов:

- к условиям размещения организаций, осуществляющих образовательную деятельность;
- оборудованию и содержанию территории;
- помещениям, их оборудованию и содержанию;
- естественному и искусственному освещению помещений;
- отоплению и вентиляции;
- водоснабжению и канализации;
- организации питания;
- медицинскому обеспечению;
- приему детей в организации, осуществляющих образовательную деятельность;
- организации режима дня;
- организации физического воспитания;
- личной гигиене персонала;
- выполнение ДОУ требований пожарной безопасности и электробезопасности;
- выполнение ДОУ требований по охране здоровья обучающихся и охране труда работников ДОУ;
- возможность для беспрепятственного доступа обучающихся с ОВЗ, в том числе детей-инвалидов к объектам инфраструктуры ДОУ.

Корпус детского сада построен по типовому проекту. Территория ограждена. Участки озеленены, оформлены цветниками. Имеются оборудованные спортивные площадки, групповые площадки (7 площадок с верандами). Все группы имеют: комнату для сна, раздевалку, игровую, туалет и мойку. Все помещения оборудованы в соответствии с санитарными нормами и их назначением. Помещения эстетично оформлены, создана обстановка, которая обеспечивает психологически комфортное пребывание детей в учреждении.

В детском саду имеются отдельные специальные помещения: музыкальный зал, прачечная, пищеблок, кабинет заведующей, методический кабинет, кабинет кастелянши, кабинет педагога-психолога, медицинский блок (медицинский кабинет, изолятор).

### **Развивающая предметно-пространственная среда в группах**

При создании развивающей предметно-пространственной среды учтены возрастные, индивидуальные особенности детей каждой группы. Группы постепенно пополняются современным игровым оборудованием, современными информационными стендами. Предметная среда всех помещений оптимально насыщена, выдержана мера «необходимого и достаточного» для каждого вида деятельности, представляет собой «поисковое поле» для ребенка, стимулирующее процесс его развития и саморазвития, социализации и коррекции.

Содержательно-насыщенная	<b>73%</b>
Трансформируемая	<b>79%</b>
Вариативная	<b>79%</b>
Полифункциональная	<b>74%</b>
Доступная	<b>73%</b>

Безопасная	<b>100%</b>
<b>% обеспеченности</b>	<b>80%</b>

При создании материально-технических условий для детей с ОВЗ ДОУ учитываются особенности их физического и психического развития. Мебель (столы и стулья) обеспечивается цветовой маркировкой в соответствии с ростовой группой.

ДОУ оснащена полным набором оборудования для различных видов детской деятельности в помещении и на участке, игровыми и физкультурными площадками, озелененной территорией. ДОУ имеет необходимое оснащение и оборудование для всех видов воспитательной и образовательной деятельности обучающихся (в том числе детей с ОВЗ и детей-инвалидов), педагогической, административной и хозяйственной деятельности:

1) помещения для занятий и проектов, обеспечивающие образование детей через игру, общение, познавательно-исследовательскую деятельность и другие формы активности ребенка с участием взрослых и других детей;

2) оснащение РППС, включающей средства обучения и воспитания, подобранные в соответствии с возрастными и индивидуальными особенностями детей дошкольного возраста, содержания Федеральной программы;

3) мебель, техническое оборудование, спортивный и хозяйственный инвентарь, инвентарь для художественного, театрального, музыкального творчества, музыкальные инструменты;

4) административные помещения, методический кабинет;

5) помещения для занятий специалистов (учитель-логопед, педагог-психолог);

6) помещения, обеспечивающие охрану и укрепление физического и психологического здоровья, в том числе медицинский кабинет;

7) оформленная территория и оборудованные участки для прогулки ДОУ.

#### **Материально-техническое обеспечение образовательной деятельности**

	<b>Наименование</b>	<b>Кол-во</b>
Средства обучения и воспитания	Информативно-техническая база:	
	компьютеры	4 шт.
	принтер лазерный А4факс	2 шт.
	копировальный аппарат	2 шт.
	музыкальная колонка	1 шт.
	мультимедийный проектор	1 шт.
	экран и стойка для экрана	1 шт.
Электронные образовательные ресурсы	Медиатека электронных образовательных ресурсов, презентации, обучающие фильмы, мультфильмы, звуковые файлы.	
Территория детского сада:огород тропа здоровья	Для каждой возрастной группы отведена отдельная игровая площадка, на которой размещены прогулочные веранды	7 шт.
Прачечная	Стиральная машина	2 шт.
	Утюг	1 шт.
<b>Безопасность учреждения</b>		

Тревожная кнопка	2 шт.
Камеры наружного наблюдения	8 шт.
Система СКУД	

**Описание материально-технического обеспечения Программы,  
обеспеченности методическими материалами и средствами обучения и воспитания**

<b>№ п/п</b>	<b>Образовательные области</b>	<b>Наименование оборудованных учебных кабинетов, объектов для проведения практических занятий, объектов физической культуры и спорта с перечнем основного оборудования</b>
1	Социально-коммуникативное развитие	<p>Групповые комнаты с игровым оборудованием в группах, включающие:</p> <ul style="list-style-type: none"> <li>- предметы оперирования (для сюжетной игры),</li> <li>- игрушки (персонажи и маркеры (знаки) игрового пространства);</li> <li>- материал для игр с правилами;</li> <li>- уголки уединения и социально-эмоциональные уголки.</li> </ul> <p>Кабинет педагога-психолога, оборудованный пособиями и материалами для проведения занятий с детьми.</p> <p>Кабинет учителя - логопеда, оборудованный пособиями и материалами для проведения занятий с детьми.</p>
2	Познавательное развитие	<ul style="list-style-type: none"> <li>• уголок экспериментирования (старший дошкольный возраст);</li> <li>• уголок конструирования;</li> <li>• патриотический уголок;</li> <li>• уголок познавательных игр;</li> <li>• уголок природы;</li> <li>• книжный уголок;</li> <li>• уголок безопасности.</li> </ul>
3	Художественно - эстетическое развитие	<p><u>Музыкальный зал:</u></p> <ul style="list-style-type: none"> <li>• пианино, комплект CD дисков, магнитофон, музыкальная колонка;</li> <li>• звучащие инструменты (колокольчики, барабаны, резиновые пищалки, молоточки, трещотки, маракасы)</li> <li>• детские музыкальные инструменты: со звуком неопределенной высоты (погремушки, бубен, румба, треугольник, деревянные палочки, кубики, ложки, барабан);</li> </ul> <p><u>Групповые помещения:</u></p> <ul style="list-style-type: none"> <li>• центр творчества в группах, специальное оборудование (доска для рисования мелом и маркером, фланелеграф, магнитные планшеты;</li> <li>• место для презентации детских работ в группах и помещениях детского сада;</li> <li>• строительный материал, детали конструкторов, бумага разных цветов и фактуры, а также природные и бросовые материалы и др.;</li> <li>• музыкальные инструменты, игрушки и атрибуты для различных видов театра;</li> <li>• репродукции произведений изобразительного искусства (в том числе декоративно-прикладного);</li> <li>• носители с записями произведений музыкального искусства; художественная литература в соответствии с возрастом.</li> </ul>

4	Физическое развитие	<p><u>Физкультурный уголок в групповых помещениях</u>: гимнастические палки, геометрические формы, массажные мячи, плоские обручи, кольца, скакалки и различные наборы для подвижных игр, красочные познавательные фотоальбомы о различных видах спорта, дидактические игры о спорте, настольно-печатные игры, парные картинки, лото, домино, лабиринт, разрезные картинки, пазлы, игры с фишками.</p> <p><u>Спортивный зал</u>: мячи разных размеров, мячи утяжелители, наборы (кегли, кольцеброс, шнуры красочные познавательные альбомы, дидактические и настольные игры для ознакомления детей с различными видами спорта, городки, дартс, обручи, скакалки, шнуры для фитнеса и аэробики. символика и материалы по истории Олимпийского движения.</p>
---	---------------------	--

ДОУ вправе самостоятельно подбирать разновидности необходимых средств обучения, оборудования, материалов, исходя из особенностей реализации образовательной программы. Программа предусматривает необходимость в специальном оснащении и оборудовании для организации образовательного процесса с детьми с ОВЗ и детьми-инвалидами.

Программой предусмотрено также использование ДОУ обновляемых образовательных ресурсов, в том числе расходных материалов, подписки на актуализацию периодических и электронных ресурсов, методическую литературу, техническое и мультимедийное сопровождение деятельности средств обучения и воспитания, спортивного, музыкального, оздоровительного оборудования, услуг связи, в том числе информационно-телекоммуникационной сети Интернет.

При проведении закупок оборудования и средств обучения и воспитания необходимо руководствоваться нормами законодательства Российской Федерации, в том числе в части предоставления приоритета товарам российского производства, работам, услугам, выполняемым, оказываемым российскими юридическими лицами.

Инфраструктурный лист конкретной ДОО составляется по результатам мониторинга ее материально-технической базы: анализа образовательных потребностей обучающихся, кадрового потенциала, реализуемой Программы и других составляющих (с использованием данных цифрового сервиса по эксплуатации инфраструктуры) в целях обновления содержания и повышения качества ДО.

### **3.4. Перечень литературных, музыкальных, художественных, анимационных произведений для реализации Федеральной программы.**

*В соответствии с ФОП стр. 195-218 п. 33.*

#### ***Примерный перечень художественной литературы.***

От 1 года до 2 лет.

<i>Малые формы фольклора.</i>	"Как у нашего кота...", "Киска, киска, киска, брысь!...", "Куручка", "Наши уточки с утра...", "Еду-еду к бабе, к деду...", "Большие ноги...", "Пальчик-мальчик...", "Петушок, петушок...", "Пошел кот под мосток...", "Радуга-дуга..."
<i>Русские народные сказки.</i>	"Козлятки и волк" (обраб. К.Д. Ушинского), "Колобок" (обраб. К.Д. Ушинского), "Золотое яичко" (обраб. К.Д. Ушинского), "Маша и медведь" (обраб. М.А. Булатова), "Репка" (обраб. К.Д. Ушинского), "Теремок" (обраб. М.А. Булатова).



	Поэзия. Александрова З.Н. "Прятки", "Топотушки", Барто А.Л. "Бычок", "Мячик", "Слон", "Мишка", "Грузовик", "Лошадка", "Кораблик", "Самолет" (из цикла "Игрушки"), "Кто как кричит", "Птичка", Берестов В.Д. "Курица с цыплятами", Благинина Е.А. "Аленушка", Жуковский В.А. "Птичка", Ивенсен М.И. "Поглядите, зайка плачет", Клокова М. "Мой конь", "Гоп-гоп", Лагздынь Г.Р. "Зайка, зайка, попляши!", Маршак С.Я. "Слон", "Тигренок", "Совята" (из цикла "Детки в клетке"), Орлова А. "Пальчики-мальчики", Стрельникова К. "Кряк-кряк", Токмакова И.П. "Баиньки", Усачев А. "Рукавичка".
<i>Проза.</i>	Александрова З.Н. "Хрюшка и Чушка", Б.Ф. "Маша и Миша", Пантелеев Л. "Как поросенок говорить научился", Сутеев В.Г. "Цыпленок и утенок", Чарушин Е.И. "Куручка" (из цикла "Большие и маленькие"), Чуковский К.И. "Цыпленок".

От 2 до 3 лет.

<i>Малые формы фольклора.</i>	"А баиньки-баиньки", "Бежала лесочком лиса с кузовочком...", "Большие ноги", "Водичка, водичка", "Вот и люди спят", "Дождик, дождик, полно лить...", "Заяц Егорка...", "Идет коза рогатая", "Из-за леса, из-за гор...", "Катя, Катя...", "Кисонька-мурысонька...", "Наша Маша маленька...", "Наши уточки с утра", "Огуречик, огуречик...", "Ой ду-ду, ду-ду, ду-ду! Сидит ворон на дубу", "Поехали, поехали", "Пошел котик на Торжок...", "Тили-бом!...", "Уж ты, радуга-дуга", "Улитка, улитка...", "Чики, чики, кички...".
<i>Русские народные сказки.</i>	"Заюшкина избушка" (обработано О. Капицы), "Как коза избушку построила" (обработано М.А. Булатова), "Кот, петух и лиса" (обработано М. Боголюбской), "Лиса и заяц" (обработано В. Даля), "Маша и медведь" (обработано М.А. Булатова), "Снегурушка и лиса" (обработано А.Н. Толстого).
<i>Фольклор народов мира.</i>	"В гостях у королевы", "Разговор", англ. нар. песенки (пер. и обработано С. Маршака); "Ой ты заюшка-пострел...", пер. с молд. И. Токмаковой; "Снегирек", пер. с нем. В. Викторова, "Три веселых братца", пер. с нем. Л. Яхнина; "Ты, собачка, не лай...", пер. с молд. И. Токмаковой; "У солнышка в гостях", словацк. нар. сказка (пер. и обработано С. Могилевской и Л. Зориной).
<i>Произведения поэтов и писателей России. Поэзия.</i>	"Аким Я.Л. "Мама"; Александрова З.Н. "Гули-гули", "Арбуз"; Барто А., Барто П. "Девочка-ревушка"; Берестов В.Д. "Веселое лето", "Мишка, мишка, лежебока", "Котенок", "Воробушки"; Введенский А.И. "Мышка"; Лагздынь Г.Р. "Петушок"; Лермонтов М.Ю. "Спи, младенец..." (из стихотворения "Казачья колыбельная"); Маршак С.Я. "Сказка о глупом мышонке"; Мошковская Э.Э. "Приказ" (в сокр.), "Мчится поезд"; Пикулева Н.В. "Лисий хвостик", "Надувала кошка шар..."; Плещеев А.Н. "Травка зеленеет..."; Саконская Н.П. "Где мой пальчик?"; Сапгир Г.В. "Кошка"; Хармс Д.И. "Кораблик"; Чуковский К.И. "Путаница".
<i>Проза.</i>	Бианки В.В. "Лис и мышонок"; Калинина Н.Д. "В лесу" (из книги "Летом"), "Про жука", "Как Саша и Алеша пришли в детский сад" (1 - 2 рассказа по выбору); Павлова Н.М. "Земляничка"; Симбирская Ю.С. "По тропинке, по дорожке"; Сутеев В.Г. "Кто сказал \"мяу?\"", "Под грибом"; Тайц Я.М. "Кубик на кубик", "Впереди всех", "Волк" (рассказы по выбору); Толстой Л.Н. "Три медведя", "Косточка"; Ушинский К.Д. "Васька", "Петушок с семьей", "Уточка" (рассказы по выбору); Чарушин Е.И. "В лесу" (1 - 3 рассказа по выбору),

	"Волчишко"; Чуковский К.И. "Мойдодыр".
<i>Произведения поэтов и писателей разных стран.</i>	Биссет Д. "Га-га-га!", пер. с англ. Н. Шерешевской; Дональдсон Д. "Мишка-почтальон", пер. М. Бородицкой; Капутикян С.Б. "Все спят", "Маша обедает", пер. с арм. Т. Спендиаровой; Остервальдер М. "Приключения маленького Бобо. Истории в картинках для самых маленьких", пер. Т. Зборовская; Эрик К. "Очень голодная гусеница".

От 3 до 4 лет.

<i>Малые формы фольклора.</i>	"Ай, качи-качи-качи...", "Божья коровка...", "Волчок-волчок, шерстяной бочок...", "Дождик, дождик, пуще...", "Еду-еду к бабе, к деду...", "Жили у бабуся...", "Зайка, попляши...", "Заря-заряница..."; "Как без дудки, без дуды...", "Как у нашего кота...", "Кисонька-мурысенька...", "Курочка-рябушечка...", "На улице три курицы...", "Ночь пришла...", "Пальчик-мальчик...", "Привяжу я козлика", "Радуга-дуга...", "Сидит белка на тележке...", "Сорока, сорока...", "Тень, тень, потетень...", "Тили-бом! Тили-бом!..", "Травка-муравка...", "Чики-чики-чикалочки...".
<i>Русские народные сказки.</i>	"Бычок - черный бочок, белые копытца" (обработ. М. Булатова); "Волк и козлята" (обработ. А.Н. Толстого); "Кот, петух и лиса" (обработ. М. Боголюбской); "Лиса и заяц" (обработ. В. Даля); "Снегурочка и лиса" (обработ. М. Булатова); "У страха глаза велики" (обработ. М. Серовой).
<i>Фольклор народов мира.</i>	<u>Песенки.</u> "Кораблик", "Храбрецы", "Маленькие феи", "Три зверолова" англ., обработ. С. Маршака; "Что за грохот", пер. с латыш. С. Маршака; "Купите лук...", пер. с шотл. И. Токмаковой; "Разговор лягушек", "Несговорчивый удод", "Помогите!" пер. с чеш. С. Маршака. <u>Сказки.</u> "Два жадных медвежонка", венг., обработ. А. Краснова и В. Важдяева; "Упрямые козы", узб. обработ. Ш. Сагдуллы; "У солнышка в гостях", пер. со словац. С. Могилевской и Л. Зориной; "Храбрец-молодец", пер. с болг. Л. Грибовой; "Пых", белорус, обработ. Н. Мялика; "Лесной мишка и проказница мышка", латыш., обработ. Ю. Ванага, пер. Л. Воронковой.
<i>Произведения поэтов и писателей России. Поэзия.</i>	Поэзия. Бальмонт К.Д. "Осень"; Благинина Е.А. "Радуга"; Городецкий С.М. "Кто это?"; Заболоцкий Н.А. "Как мыши с котом воевали"; Кольцов А.В. "Дуют ветры..." (из стихотворения "Русская песня"); Косяков И.И. "Все она"; Майков А.Н. "Колыбельная песня"; Маршак С.Я. "Детки в клетке" (стихотворения из цикла по выбору), "Тихая сказка", "Сказка об умном мышонке"; Михалков С.В. "Песенка друзей"; Мошковская Э.Э. "Жадина"; Плещеев А.Н. "Осень наступила...", "Весна" (в сокр.); Пушкин А.С. "Ветер, ветер! Ты могуч!..", "Свет наш, солнышко!..", по выбору); Токмакова И.П. "Медведь"; Чуковский К.И. "Мойдодыр", "Муха-цокотуха", "Ежики смеются", "Елка", Айболит, "Чудодерево", "Черепашка" (по выбору).
<i>Проза.</i>	Бианки В.В. "Купание медвежат"; Воронкова Л.Ф. "Снег идет" (из книги "Снег идет"); Дмитриев Ю. "Синий шалашик"; Житков Б.С. "Что я видел" (1 - 2 рассказа по выбору); Зартайская И. "Душевные истории про Пряника и Вареника"; Зощенко М.М. "Умная птичка"; Прокофьева С.Л. "Маша и Ойка", "Сказка про грубое слово "Уходи", "Сказка о невоспитанном мышонке" (из книги "Машины сказки", по выбору); Сутеев В.Г. "Три котенка"; Толстой Л.Н.

	"Птица свила гнездо..."; "Таня знала буквы..."; "У Вари был чиж...", "Пришла весна..." (1 - 2 рассказа по выбору); Ушинский К.Д. "Петушок с семьей", "Уточки", "Васька", "Лиса-Патрикеевна" (1 - 2 рассказа по выбору); Хармс Д.И. "Храбрый еж".
<i>Произведения поэтов и писателей разных стран.</i>	<u>Поэзия.</u> Виеру Г. "Ежик и барабан", пер. с молд. Я. Акима; Воронько П. "Хитрый ежик", пер. с укр. С. Маршака; Дьюдни А. "Лама красная пижама", пер. Т. Духановой; Забила Н.Л. "Карандаш", пер. с укр. З. Александровой; Капутикян С. "Кто скорее допьет", пер. с арм. Спендиаровой; Карем М. "Мой кот", пер. с франц. М. Кудиновой; Макбратни С. "Знаешь, как я тебя люблю", пер. Е. Канищевой, Я. Шапиро; Милева Л. "Быстроножка и серая Одежка", пер. с болг. М. Маринова. <u>Проза.</u> Бехлерова Х. "Капустный лист", пер. с польск. Г. Лукина; Биссет Д. "Лягушка в зеркале", пер. с англ. Н. Шерешевской; Муур Л. "Крошка Енот и Тот, кто сидит в пруду", пер. с англ. О. Образцовой; Чапек Й. "В лесу" (из книги "Приключения песика и кошечки"), пер. чешек. Г. Лукина.

#### От 4 до 5 лет.

<i>Малые формы фольклора.</i>	"Барашеньки...", "Гуси, вы гуси...", "Дождик-дождик, веселей", "Дон! Дон! Дон!...", "Жил у бабушки козел", "Зайчишка-трусишка...", "Идет лисичка по мосту...", "Иди весна, иди, красна...", "Кот на печку пошел...", "Наш козел...", "Ножки, ножки, где вы были?..", "Раз, два, три, четыре, пять - вышел зайчик погулять", "Сегодня день целый...", "Сидит, сидит зайка...", "Солнышко-ведрышко...", "Стучит, бренчит", "Тень-тень, потетень".
<i>Русские народные сказки.</i>	"Гуси-лебеди" (обработ. М.А. Булатова); "Жихарка" (обработ. И. Карнауховой); "Заяц-хваста" (обработ. А.Н. Толстого); "Зимовье" (обработ. И. Соколова-Микитова); "Коза-дереза" (обработ. М.А. Булатова); "Петушок и бобовое зернышко" (обработ. О. Капицы); "Лиса-лапотница" (обработ. В. Даля); "Лисичка-сестричка и волк" (обработ. М.А. Булатова); "Смоляной бычок" (обработ. М.А. Булатова); "Снегурочка" (обработ. М.А. Булатова).
<i>Фольклор народов мира.</i>	Песенки. "Утятя", франц., обработ. Н. Гернет и С. Гиппиус; "Пальцы", пер. с нем. Л. Яхина; "Песня моряка" норвежек, нар. песенка (обработ. Ю. Вронского); "Барабек", англ. (обработ. К. Чуковского); "Шалтай-Болтай", англ. (обработ. С. Маршака). Сказки. "Бременские музыканты" из сказок братьев Гримм, пер. с нем. А. Введенского, под ред. С. Маршака; "Два жадных медвежонка", венгер. сказка (обработ. А. Красновой и В. Важаева); "Колосок", укр. нар. сказка (обработ. С. Могилевской); "Красная Шапочка", из сказок Ш. Перро, пер. с франц. Т. Габбе; "Три поросенка", пер. с англ. С. Михалкова.
<i>Произведения поэтов и писателей России. Поэзия.</i>	Аким Я.Л. "Первый снег"; Александрова З.Н. "Таня пропала", "Теплый дождик" (по выбору); Бальмонт К.Д. "Росинка"; Барто А.Л. "Уехали", "Я знаю, что надо придумать" (по выбору); Берестов В.Д. "Искалочка"; Благинина Е.А. "Дождик, дождик...", "Посидим в тишине" (по выбору); Брюсов В.Я. "Колыбельная"; Бунин И.А. "Листопад" (отрывок); Гамазкова И. "Колыбельная для бабушки"; Гернет Н. и Хармс Д. "Очень-очень вкусный пирог"; Есенин С.А. "Поет зима - аукает..."; Заходер Б.В. "Волчок", "Кискино горе" (по выбору); Кушак Ю.Н.

	<p>"Сорок сорок"; Лукашина М. "Розовые очки", Маршак С.Я. "Багаж", "Про все на свете", "Вот какой рассеянный", "Мяч", "Усатый-полосатый", "Пограничники" (1 - 2 по выбору); Матвеева Н. "Она умеет превращаться"; Маяковский В.В. "Что такое хорошо и что такое плохо?"; Михалков С.В. "А что у Вас?", "Рисунок", "Дядя Степа - милиционер" (1 - 2 по выбору); Мориц Ю.П. "Песенка про сказку", "Дом гнома, гном - дома!", "Огромный собачий секрет" (1 - 2 по выбору); Мошкова Э.Э. "Добежали до вечера"; Орлова А. "Невероятно длинная история про таксу"; Пушкин А.С. "Месяц, месяц..." (из "Сказки о мертвой царевне..."), "У лукоморья..." (из вступления к поэме "Руслан и Людмила"), "Уж небо осенью дышало..." (из романа "Евгений Онегин) (по выбору); Сапгир Г.В. "Садовник"; Серова Е. "Похвалили"; Сеф Р.С. "На свете все на все похоже...", "Чудо" (по выбору); Токмакова И.П. "Ивы", "Сосны", "Плим", "Где спит рыбка?" (по выбору); Толстой А.К. "Колокольчики мои"; Усачев А. "Выбрал папа елочку"; Успенский Э.Н. "Разгром"; Фет А.А. "Мама! Глянь-ка из окошка..."; Хармс Д.И. "Очень страшная история", "Игра" (по выбору); Черный С. "Приставалка"; Чуковский К.И. "Путаница", "Закаляка", "Радость", "Тараканище" (по выбору).</p>
<p><i>Проза.</i></p>	<p>Абрамцева Н.К. "Дождик", "Как у зайчонка зуб болел" (по выбору); Берестов В.Д. "Как найти дорожку"; Бианки В.В. "Подкидыш", "Лис и мышонок", "Первая охота", "Лесной колобок - колючий бок" (1 - 2 рассказа по выбору); Вересаев В.В. "Братишка"; Воронин С.А. "Воинственный Жако"; Воронкова Л.Ф. "Как Аленка разбила зеркало" (из книги "Солнечный денек"); Дмитриев Ю. "Синий шалашик"; Драгунский В.Ю. "Он живой и светится...", "Тайное становится явным" (по выбору); Зощенко М.М. "Показательный ребенок", "Глупая история" (по выбору); Коваль Ю.И. "Дед, баба и Алеша"; Козлов С.Г. "Необыкновенная весна", "Такое дерево" (по выбору); Носов Н.Н. "Заплата", "Затейники"; Пришвин М.М. "Ребята и утята", "Журка" (по выбору); Сахарнов С.В. "Кто прячется лучше всех?"; Сладков Н.И. "Неслух"; Сутеев В.Г. "Мышонок и карандаш"; Тайц Я.М. "По пояс", "Все здесь" (по выбору); Толстой Л.Н. "Собака шла по дощечке...", "Хотела галка пить...", "Правда всего дороже", "Какая бывает роса на траве", "Отец приказал сыновьям..." (1 - 2 по выбору); Ушинский К.Д. "Ласточка"; Цыферов Г.М. "В медвежий час"; Чарушин Е.И. "Тюпа, Томка и сорока" (1 - 2 рассказа по выбору).</p> <p><u>Литературные сказки.</u> Горький М. "Воробышко"; Мамин-Сибиряк Д.Н. "Сказка про Комара Комаровича - Длинный Нос и про Мохнатого Мишу - Короткий Хвост"; Москвина М.Л. "Что случилось с крокодилом"; Сеф Р.С. "Сказка о кругленьких и длинненьких человечках"; Чуковский К.И. "Телефон", "Тараканище", "Федорино горе", "Айболит и воробей" (1 - 2 рассказа по выбору).</p>
<p><i>Произведения поэтов и писателей разных стран.</i></p>	<p><u>Поэзия.</u> Бжехва Я. "Клей", пер. с польск. Б. Заходер; Грубин Ф. "Слезы", пер. с чеш. Е. Солоновича; Квитко Л.М. "Бабушкины руки" (пер. с евр. Т. Спендиаровой); Райнис Я. "Наперегонки", пер. с латыш. Л. Мезинова; Тувим Ю. "Чудеса", пер. с польск. В. Приходько; "Про пана Трулялинского", пересказ с польск. Б. Заходера; "Овощи", пер. с польск. С. Михалкова.</p> <p><u>Литературные сказки.</u> Балинт А. "Гном Гномыч и Изюмка" (1 - 2 главы из</p>

	книги по выбору), пер. с венг. Г. Лейбутина; Дональдсон Д. "Груффало", "Хочу к маме" (пер. М. Бородицкой) (по выбору); Ивamura К. "14 лесных мышей" (пер. Е. Байбиковой); Ингавес Г. "Мишка Бруно" (пер. О. Мязотс); Керр Д. "Мяули. Истории из жизни удивительной кошки" (пер. М. Аромштам); Лангройтер Ю. "А дома лучше!" (пер. В. Фербикова); Мугур Ф. "Рилэ-Йепурилэ и Жучок с золотыми крылышками" (пер. с румынск. Д. Шполянской); Пенн О. "Поцелуй в ладошке" (пер. Е. Сорокиной); Родари Д. "Собака, которая не умела лаять" (из книги "Сказки, у которых три конца"), пер. с итал. И. Константиновой; Хогарт Э. "Мафии и его веселые друзья" (1 - 2 главы из книги по выбору), пер. с англ. О. Образцовой и Н. Шанько; Юхансон Г. "Мулле Мек и Буффа" (пер. Л. Затолокиной).
--	---

*От 5 до 6 лет.*

<i>Малые формы фольклора</i>	Загадки, небылицы, дразнилки, считалки, пословицы, поговорки, заклички, народные песенки, прибаутки, скороговорки.
<i>Русские народные сказки.</i>	"Жил-был карась..." (докучная сказка); "Жили-были два братца..." (докучная сказка); "Заяц-хвостун" (обраб. О.И. Капицы/пересказ А.Н. Толстого); "Крылатый, мохнатый да масляный" (обраб. И.В. Карнауховой); "Лиса и кувшин" (обраб. О.И. Капицы); "Морозко" (пересказ М. Булатова); "По щучьему веленью" (обраб. А.Н. Толстого); "Сестрица Аленушка и братец Иванушка" (пересказ А.Н. Толстого); "Сивка-бурка" (обраб. М.А. Булатова/обраб. А.Н. Толстого/пересказ К.Д. Ушинского); "Царевна-лягушка" (обраб. А.Н. Толстого/обраб. М. Булатова).
<i>Сказки народов мира.</i>	"Госпожа Метелица", пересказ с нем. А. Введенского, под редакцией С.Я. Маршака, из сказок братьев Гримм; "Желтый аист", пер. с кит. Ф. Ярлина; "Златовласка", пер. с чешек. К.Г. Паустовского; "Летучий корабль", пер. с укр. А. Нечаева; "Рапунцель" пер. с нем. Г. Петникова/пер. и обраб. И. Архангельской.
<i>Произведения поэтов и писателей России. Поэзия.</i>	Аким Я.Л. "Жадина"; Барто А.Л. "Веребочка", "Гуси-лебеди", "Есть такие мальчики", "Мы не заметили жука" (1 - 2 стихотворения по выбору); Бородицкая М. "Тетушка Луна"; Бунин И.А. "Первый снег"; Волкова Н. "Воздушные замки"; Городецкий С.М. "Котенок"; Дядина Г. "Пуговичный городок"; Есенин С.А. "Береза"; Заходер Б.В. "Моя Вообразия"; Маршак С.Я. "Пудель"; Мориц Ю.П. "Домик с трубой"; Мошкова Э.Э. "Какие бывают подарки"; Пивоварова И.М. "Сосчитать не могу"; Пушкин А.С. "У лукоморья дуб зеленый..." (отрывок из поэмы "Руслан и Людмила"), "Ель растет перед дворцом..." (отрывок из "Сказки о царе Салтане..." (по выбору); Сеф Р.С. "Бесконечные стихи"; Симбирская Ю. "Ехал дождь в командировку"; Степанов В.А. "Родные просторы"; Суриков И.З. "Белый снег пушистый", "Зима" (отрывок); Токмакова И.П. "Осенние листья"; Тютчев Ф.И. "Зима недаром злится..."; Усачев А. "Колыбельная книга", "К нам приходит Новый год"; Фет А.А. "Мама, глянь-ка из окошка..."; Цветаева М.И. "У кровати"; Черный С. "Волк"; Чуковский К.И. "Елка"; Ясное М.Д. "Мирная считалка", "Жила-была семья", "Подарки для Елки. Зимняя книга" (по выбору).

<p><i>Проза.</i></p>	<p>Аксаков С.Т. "Сурка"; Алмазов Б.А. "Горбушка"; Баруздин С.А. "Берегите свои косы!", "Забракованный мишка" (по выбору); Бианки В.В. "Лесная газета" (2 - 3 рассказа по выбору); Гайдар А.П. "Чук и Гек", "Поход" (по выбору); Голявкин В.В. "И мы помогли", "Язык", "Как я помогал маме мыть пол", "Закутанный мальчик" (1 - 2 рассказа по выбору); Дмитриева В.И. "Малыш и Жучка"; Драгунский В.Ю. "Денискины рассказы" (1 - 2 рассказа по выбору); Москвина М.Л. "Кроха"; Носов Н.Н. "Живая шляпа", "Дружок", "На горке" (по выбору); Пантелеев Л. "Буква ТЫ"; Паустовский К.Г. "Кот-ворюга"; Погодин Р.П. "Книжка про Гришку" (1 - 2 рассказа по выбору); Пришвин М.М. "Глоток молока", "Беличья память", "Курица на столбах" (по выбору); Симбирская Ю. "Лапин"; Сладков Н.И. "Серьезная птица", "Карлуха" (по выбору); Снегирев Г.Я. "Про пингвинов" (1 - 2 рассказа по выбору); Толстой Л.Н. "Косточка", "Котенок" (по выбору); Ушинский К.Д. "Четыре желания"; Фадеева О. "Фрося - ель обыкновенная"; Шим Э.Ю. "Петух и наседка", "Солнечная капля" (по выбору).</p>
<p><i>Литературные сказки</i></p>	<p>Александрова Т.И. "Домовенок Кузька"; Бажов П.П. "Серебряное копытце"; Бианки В.В. "Сова", "Как муравьишка домой спешил", "Синичкин календарь", "Молодая ворона", "Хвосты", "Чей нос лучше?", "Чьи это ноги?", "Кто чем поет?", "Лесные домишки", "Красная горка", "Кукушонок", "Где раки зимуют" (2 - 3 сказки по выбору); Даль В.И. "Старик-годовик"; Ершов П.П. "Конек-горбунок"; Заходер Б.В. "Серая Звездочка"; Катаев В.П. "Цветик-семицветик", "Дудочка и кувшинчик" (по выбору); Мамин-Сибиряк Д.Н. "Аленушкины сказки" (1 - 2 сказки по выбору); Михайлов М.Л. "Два Мороза"; Носов Н.Н. "Бобик в гостях у Барбоса"; Петрушевская Л.С. "От тебя одни слезы"; Пушкин А.С. "Сказка о царе Салтане, о сыне его славном и могучем богатыре князе Гвидоне Салтановиче и о прекрасной царевне лебеди", "Сказка о мертвой царевне и о семи богатырях" (по выбору); Сапгир Г.Л. "Как лягушку продавали"; Телешов Н.Д. "Крупеничка"; Ушинский К.Д. "Слепая лошадь"; Чуковский К.И. "Доктор Айболит" (по мотивам романа Х. Лофтинга).</p>
<p><i>Произведения поэтов и писателей разных стран.</i></p>	<p><u>Поэзия.</u> Бжехва Я. "На Горизонтских островах" (пер. с польск. Б.В. Заходера); Валек М. "Мудрецы" (пер. со словацк. Р.С. Сефа); Капутикян С.Б. "Моя бабушка" (пер. с армянск. Т. Спендиаровой); Карем М. "Мирная считалка" (пер. с франц. В.Д. Берестова); Сиххад А. "Сад" (пер. с азербайдж. А. Ахундовой); Смит У.Д. "Про летающую корову" (пер. с англ. Б.В. Заходера); Фройденберг А. "Великан и мышь" (пер. с нем. Ю.И. Коринца); Чиарди Дж. "О том, у кого три глаза" (пер. с англ. Р.С. Сефа).</p> <p><u>Литературные сказки.</u> Сказки-повести (для длительного чтения). Андерсен Г.Х. "Огниво" (пер. с датск. А. Ганзен), "Свинопас" (пер. с датск. А. Ганзен), "Дюймовочка" (пер. с датск. и пересказ А. Ганзен), "Гадкий утенок" (пер. с датск. А. Ганзен, пересказ Т. Габбе и А. Любарской), "Новое платье короля" (пер. с датск. А. Ганзен), "Ромашка" (пер. с датск. А. Ганзен), "Дикие лебеди" (пер. с датск. А. Ганзен) (1 - 2 сказки по выбору); Киплинг Дж. Р. "Сказка о слоненке" (пер. с англ. К.И. Чуковского), "Откуда у кита такая глотка" (пер. с англ. К.И. Чуковского, стихи в пер. С.Я. Маршака) (по выбору); Коллоди К. "Пиноккио. История деревянной куклы" (пер. с итал. Э.Г. Казакевича);</p>

	Лагерлеф С. "Чудесное путешествие Нильса с дикими гусями" (в пересказе З. Задунайской и А. Любарской); Линдгрэн А. "Карлсон, который живет на крыше, опять прилетел" (пер. со швед. Л.З. Лунгиной); Лофтинг Х. "Путешествия доктора Дулиттла" (пер. с англ. С. Мещерякова); Милн А.А. "Винни-Пух и все, все, все" (перевод с англ. Б.В. Заходера); Пройслер О. "Маленькая Баба-яга" (пер. с нем. Ю. Коринца), "Маленькое привидение" (пер. с нем. Ю. Коринца); Родари Д. "Приключения Чипполино" (пер. с итал. З. Потаповой), "Сказки, у которых три конца" (пер. с итал. И.Г. Константиновой).
--	---

От 6 до 7 лет.

<i>Малые формы фольклора.</i>	Загадки, небылицы, дразнилки, считалки, пословицы, поговорки, заклинки, народные песенки, прибаутки, скороговорки
<i>Русские народные сказки.</i>	"Василиса Прекрасная" (из сборника А.Н. Афанасьева); "Вежливый Котворкот" (обраб. М. Булатова); "Иван Царевич и Серый Волк" (обраб. А.Н. Толстого); "Зимовье зверей" (обраб. А.Н. Толстого); "Кощей Бессмертный" (2 вариант) (из сборника А.Н. Афанасьева); "Рифмы" (авторизованный пересказ Б.В. Шергина); "Семь Симеонов - семь работников" (обраб. И.В. Карнаухова); "Солдатская загадка" (из сборника А.Н. Афанасьева); "У страха глаза велики" (обраб. О.И. Капицы); "Хвосты" (обраб. О.И. Капицы). Былины. "Садко" (пересказ И.В. Карнаухова/запись П.Н. Рыбникова); "Добрыня и Змей" (обраб. Н.П. Колпаковой/пересказ И.В. Карнаухова); "Илья Муромец и Соловей-Разбойник" (обраб. А.Ф. Гильфердинга/пересказ И.В. Карнаухова).
<i>Сказки народов мира.</i>	"Айюга", нанайск., обраб. Д. Нагишкина; "Беляночка и Розочка", нем. из сказок Бр. Гримм, пересказ А.К. Покровской; "Самый красивый наряд на свете", пер. с япон. В. Марковой; "Голубая птица", туркм. обраб. А. Александровой и М. Туберовского; "Кот в сапогах" (пер. с франц. Т. Габбе), "Волшебница" (пер. с франц. И.С. Тургенева), "Мальчик с пальчик" (пер. с франц. Б.А. Дехтерева), "Золушка" (пер. с франц. Т. Габбе) из сказок Перро Ш.
<i>Произведения поэтов и писателей России. Поэзия.</i>	Аким Я.Л. "Мой верный чиж"; Бальмонт К.Д. "Снежинка"; Благинина Е.А. "Шинель", "Одуванчик", "Наш дедушка" (по выбору); Бунин И.А. "Листопад"; Владимиров Ю.Д. "Чудаки"; Гамзатов Р.Г. "Мой дедушка" (перевод с аварского языка Я. Козловского), Городецкий С.М. "Весенняя песенка"; Есенин С.А. "Поет зима, аукает....", "Пороша"; Жуковский В.А. "Жаворонок"; Левин В.А. "Зеленая история"; Маршак С.Я. "Рассказ о неизвестном герое"; Маяковский В.В. "Эта книжечка моя, про моря и про маяк"; Моравская М. "Апельсинные корки"; Мошковская Э.Э. "Добежали до вечера", "Хитрые старушки"; Никитин И.С. "Встреча зимы"; Орлов В.Н. "Дом под крышей голубой"; Пляцковский М.С. "Настоящий друг"; Пушкин А.С. "Зимний вечер", "Унылая пора! Очей очарованье!.." ("Осень"), "Зимнее утро" (по выбору); Рубцов Н.М. "Про зайца"; Сапгир Г.В. "Считалки", "Скороговорки", "Людоед и принцесса, или Все наоборот" (по выбору); Серова Е.В. "Новогоднее"; Соловьева П.С. "Подснежник", "Ночь и день"; Степанов В.А. "Что мы Родиной зовем?";

	Токмакова И.П. "Мне грустно", "Куда в машинах снег везут" (по выбору); Тютчев Ф.И. "Чародейкою зимою...", "Весенняя гроза"; Успенский Э.Н. "Память"; Черный С. "На коньках", "Волшебник" (по выбору).
<i>Проза</i>	Алексеев С.П. "Первый ночной таран"; Бианки В.В. "Тайна ночного леса"; Воробьев Е.З. "Обрывок провода"; Воскобойников В.М. "Когда Александр Пушкин был маленьким"; Житков Б.С. "Морские истории" (1 - 2 рассказа по выбору); Зощенко М.М. "Рассказы о Леле и Миньке" (1 - 2 рассказа по выбору); Коваль Ю.И. "Русачок-травник", "Стожок", "Алый" (по выбору); Куприн А.И. "Слон"; Мартынова К., Василиади О. "Елка, кот и Новый год"; Носов Н.Н. "Заплатка", "Огурцы", "Мишкина каша" (по выбору); Митяев А.В. "Мешок овсянки"; Погодин Р.П. "Жаба", "Шутка" (по выбору); Пришвин М.М. "Лисичкин хлеб", "Изобретатель" (по выбору); Ракитина Е. "Приключения новогодних игрушек", "Сережик" (по выбору); Раскин А.Б. "Как папа был маленьким" (1 - 2 рассказа по выбору); Сладков Н.И. "Хитрющий зайчишка", "Синичка необыкновенная", "Почему ноябрь пегий" (по выбору); Соколов-Микитов И.С. "Листопадничек"; Толстой Л.Н. "Филипок", "Лев и собачка", "Прыжок", "Акула", "Пожарные собаки" (1 - 2 рассказа по выбору); Фадеева О. "Мне письмо!"; Чаплина В.В. "Кинули"; Шим Э.Ю. "Хлеб растет".
Литературные сказки	Гайдар А.П. "Сказка о Военной тайне, о Мальчише-Кибальчише и его твердом слове"; Гаршин В.М. "Лягушка-путешественница"; Козлов С.Г. "Как Ежик с Медвежонком звезды протирали"; Маршак С.Я. "Двенадцать месяцев"; Паустовский К.Г. "Теплый хлеб", "Дремучий медведь" (по выбору); Ремизов А.М. "Гуси-лебеди", "Хлебный голос"; Скребицкий Г.А. "Всяк по-своему"; Соколов-Микитов И.С. "Соль Земли".
<i>Произведения поэтов и писателей разных стран.</i>	<u>Поэзия.</u> Брехт Б. "Зимний вечер через форточку" (пер. с нем. К. Орешина); Дриз О.О. "Как сделать утро волшебным" (пер. с евр. Т. Спендиаровой); Лир Э. "Лимерики" (пер. с англ. Г. Кружкова); Станчев Л. "Осенняя гамма" (пер. с болг. И.П. Токмаковой); Стивенсон Р.Л. "Вычитанные страны" (пер. с англ. Вл.Ф. Ходасевича). <u>Литературные сказки.</u> Сказки-повести (для длительного чтения). Андерсен Г.Х. "Оле-Лукойе" (пер. с датск. А. Ганзен), "Соловей" (пер. с датск. А. Ганзен, пересказ Т. Габбе и А. Любарской), "Стойкий оловянный солдатик" (пер. с датск. А. Ганзен, пересказ Т. Габбе и А. Любарской), "Снежная Королева" (пер. с датск. А. Ганзен), "Русалочка" (пер. с датск. А. Ганзен) (1 - 2 сказки по выбору); Гофман Э.Т.А. "Щелкунчик и мышинный Король" (пер. с нем. И. Татариновой); Киплинг Дж. Р. "Маугли" (пер. с англ. Н. Дарузес/И. Шустовой), "Кошка, которая гуляла сама по себе" (пер. с англ. К.И. Чуковского/Н. Дарузес); Кэрролл Л. "Алиса в стране чудес" (пер. с англ. Н. Демуровой, Г. Кружкова, А. Боченкова, стихи в пер. С.Я. Маршака, Д. Орловской, О. Седаковой); Линдгрэн А. "Три повести о Малыше и Карлсоне" (пер. со шведск. Л.З. Лунгиной); Нурдквист С. "История о том, как Финдус потерялся, когда был маленьким"; Поттер Б. "Сказка про Джемайму Ныривлужу" (пер. с англ. И.П. Токмаковой); Родари Дж. "Путешествие Голубой Стрелы" (пер. с итал. Ю. Ермаченко); Топпелиус С. "Три ржаных колоска" (пер. со шведск. А. Любарской); Эме М. "Краски" (пер. с франц. И. Кузнецовой); Янссон Т.



	"Шляпа волшебника" (пер. со шведск. языка В.А. Смирнова/Л. Брауде).
--	---

### Примерный перечень музыкальных произведений.

#### От 1 года 6 месяцев до 2 лет.

<i>Слушание.</i>	"Лошадка", муз. Е. Тиличевой, сл. Н. Френкель; "Курочки и цыплята", муз. Е. Тиличевой; "Вальс собачек", муз. А. Артоболевской; "Три подружки", муз. Д. Кабалевского; "Весело - грустно", муз. Л. Бетховена; "Марш", муз. С. Прокофьева; "Спортивный марш", муз. И. Дунаевского; "Наша Таня", "Уронили мишку", "Идет бычок", муз. Э. Елисеевой-Шмидт, стихи А. Барто; "Материнские ласки", "Жалоба", "Грустная песенка", "Вальс", муз. А. Гречанинова.
<i>Пение и подпевание.</i>	"Водичка", муз. Е. Тиличевой, сл. А. Шибицкой; "Колыбельная", муз. М. Красева, сл. М. Варной; "Машенька-Маша", рус. нар. мелодия, обраб. В. Герчик, сл. М. Невельнтейн; "Воробей", рус. нар. мелодия; "Гули", "Баю-бай", "Едет паровоз", "Лиса", "Петушок", "Сорока", муз. С. Железнова.
<i>Музыкально - ритмически е движение.</i>	"Марш и бег", муз. Р. Рустамова; "Постучим палочками", рус. нар. мелодия; "Бубен", рус. нар. мелодия, обраб. М. Раухвергера; "Барабан", муз. Г. Фрида; "Мишка", муз. Е. Тиличевой, сл. Н. Френкель; "Догонялки", муз. Н. Александровой, сл. Т. Бабаджан, И. Плакиды.
<i>Пляски.</i>	"Вот как хорошо", муз. Т. Попатенко, сл. О. Высотской; "Вот как пляшем", белорус, нар. мелодия, обр. Р. Рустамова; "Солнышко сияет", сл. и муз. М. Варной.
<i>Образные упражнения</i>	"Идет мишка", муз. В. Ребикова; "Скачет зайка", рус. нар. мелодия, обр. А. Александрова; "Лошадка", муз. Е. Тиличевой; "Зайчики и лисичка", муз. Б. Финоровского, сл. В. Антоновой; "Птичка летает", "Птичка клюет", муз. Г. Фрида; "Цыплята и курочка", муз. А. Филиппенко.
<i>Игры с пением.</i>	"Зайка", "Солнышко", "Идет коза рогатая", "Петушок", рус. нар. игры, муз. А. Гречанинова; "Зайчик", муз. А. Лядова; "Воробушки и кошка", нем. плясовая мелодия, сл. А. Ануфриевой; "Прокати, лошадка, насл!", муз. В. Агафонникова и К. Козыревой, сл. И. Михайловой; "Мы умеем", "Прятки", муз. Т. Ломовой; "Разноцветные флажки", рус. нар. мелодия.
<i>Инсценирование, рус. нар. сказок</i>	рус. нар. сказок ("Репка", "Курочка Ряба"), песен ("Пастушок", муз. А. Филиппенко; "Петрушка и Бобик", муз. Е. Макшанцевой), показ кукольных спектаклей ("Петрушкины друзья", Т. Караманенко; "Зайка простудился", М. Буш; "Любочка и ее помощники", А. Колобова; "Игрушки", А. Барто). "Бабочки", обыгрывание рус. нар. потешек, сюрпризные моменты: "Нудесный мешочек", "Волшебный сундучок", "Кто к нам пришел?", "В лесу", муз. Е. Тиличевой; "Праздник", "Музыкальные инструменты", муз. Г. Фрида.

#### От 2 до 3 лет.

<i>Слушание.</i>	"Наша погремушка", муз. И. Арсеева, сл. И. Черницкой; "Весною", "Осенью", муз. С. Майкапара; "Цветики", муз. В. Карасевой, сл. Н. Френкель; "Вот как мы умеем", "Марш и бег", муз. Е. Тиличевой, сл. Н. Френкель; "Кошечка" (к игре "Кошка и котята"), муз. В. Витлина, сл. Н. Найденовой; "Микита", белорус, нар. мелодия, обраб. С. Полонского; "Пляска с платочком", муз. Е. Тиличевой, сл. И. Грантовской; "Полянка", рус. нар. мелодия, обраб. Г. Фрида; "Утро", муз. Г.
------------------	---

	Гриневича, сл. С. Прокофьевой.
<i>Пение и подпевание.</i>	"Баю" (колыбельная), муз. М. Раухвергера; "Белые гуси", муз. М. Красева, сл. М. Клоковой; "Дождик", рус. нар. мелодия, обраб. В. Фере; "Елочка", муз. Е. Тиличевой, сл. М. Булатова; "Кошечка", муз. В. Витлина, сл. Н. Найденовой; "Ладушки", рус. нар. мелодия; "Птичка", муз. М. Раухвергера, сл. А. Барто; "Собачка", муз. М. Раухвергера, сл. Н. Комиссаровой; "Цыплята", муз. А. Филиппенко, сл. Т. Волгиной; "Колокольчик", муз. И. Арсеева, сл. И. Черницкой.
<i>Музыкально - ритмически е движение.</i>	"Дождик", муз. и сл. Е. Макшанцевой; "Воробушки", "Погремушка, попляши", "Колокольчик", "Погоуляем", муз. И. Арсеева, сл. И. Черницкой; "Вот как мы умеем", муз. Е. Тиличевой, сл. Н. Френкель.
<i>Рассказы с музыкальными иллюстрациями.</i>	"Птички", муз. Г. Фрида; "Праздничная прогулка", муз. А. Александрова.
<i>Игры с пением.</i>	"Игра с мишкой", муз. Г. Финаровского; "Кто у нас хороший?", рус. нар. песня. Музыкальные забавы. "Из-за леса, из-за гор", Т. Казакова; "Котик и козлик", муз. Ц. Кюи.
<i>Инсценирование, рус. нар. сказок</i>	"Кошка и котенок", муз. М. Красева, сл. О. Высотской; "Неваляшки", муз. З. Левиной; Компанейца.

От 3 до 4 лет.

<i>Слушание.</i>	"Осенью", муз. С. Майкапара; "Ласковая песенка", муз. М. Раухвергера, сл. Т. Мираджи; "Колыбельная", муз. С. Разаренова; "Мишка с куклой пляшут полечку", муз. М. Качурбиной; "Зайчик", муз. Л. Лядовой; "Резвушка" и "Капризуля", муз. В. Волкова; "Воробей", муз. А. Руббах; "Дождик и радуга", муз. С. Прокофьева; "Со вьюном я хожу", рус. нар. песня; "Лесные картинки", муз. Ю. Слонова.
<i>Пение</i>	<u>Упражнения на развитие слуха и голоса.</u> "Лю-лю, бай", рус. нар. колыбельная; "Я иду с цветами", муз. Е. Тиличевой, сл. Л. Дымовой; "Маме улыбаемся", муз. В. Агафонникова, сл. З. Петровой; пение народной потешки "Солнышко-ведрышко"; муз. В. Карасевой, сл. Народные. <u>Песни.</u> "Петушок" и "Ладушки", рус. нар. песни; "Зайчик", рус. нар. песня, обр. Н. Лобачева; "Зима", муз. В. Карасевой, сл. Н. Френкель; "Наша елочка", муз. М. Красева, сл. М. Клоковой; "Прокати, лошадка, нас", муз. В. Агафонникова и К. Козыревой, сл. И. Михайловой; "Маме песенку пою", муз. Т. Попатенко, сл. Е. Авдиенко; "Цыплята", муз. А. Филиппенко, сл. Т. Волгиной. <u>Песенное творчество.</u> "Бай-бай, бай-бай", "Лю-лю, бай", рус. нар. колыбельные; "Как тебя зовут?", "Спой колыбельную", "Ах ты, котенька-коток", рус. нар. колыбельная; придумывание колыбельной мелодии и плясовой мелодии.
<i>Музыкально - ритмически</i>	<u>Игровые упражнения, ходьба и бег под музыку</u> "Марш и бег" А. Александрова; "Скачут лошадки", муз. Т. Попатенко; "Шагаем как физкультурники", муз. Т. Ломовой; "Топотушки", муз. М. Раухвергера; "Птички летают", муз. Л.

<i>е движение.</i>	<p>Банниковой; перекачивание мяча под музыку Д. Шостаковича (вальс-шутка); бег с хлопками под музыку Р. Шумана (игра в жмурки).</p> <p><u>Этюды-драматизации.</u> "Зайцы и лиса", муз. Е. Вихаревой; "Медвежата", муз. М. Красева, сл. Н. Френкель; "Птички летают", муз. Л. Банниковой; "Жуки", венгер. нар. мелодия, обраб. Л. Вишкарева.</p> <p><u>Игры.</u> "Солнышко и дождик", муз. М. Раухвергера, сл. А. Барто; "Жмурки с Мишкой", муз. Ф. Флотова; "Где погремушки?", муз. А. Александрова; "Зайка, выходи", муз. Е. Тиличевой; "Игра с куклой", муз. В. Карасевой; "Ходит Ваня", рус. нар. песня, обр. Н. Метлова.</p>
<i>Хороводы и пляски.</i>	<p>"Пляска с погремушками", муз. и сл. В. Антоновой; "Пальчики и ручки", рус. нар. мелодия, обраб. М. Раухвергера; танец с листочками под рус. нар. плясовую мелодию; "Пляска с листочками", муз. Н. Китаевой, сл. А. Ануфриевой; "Танец около елки", муз. Р. Равина, сл. П. Границыной; танец с платочками под рус. нар. мелодию; "Помирились", муз. Т. Вилькорейской.</p> <p><u>Характерные танцы.</u> "Танец снежинок", муз. Бекмана; "Фонарики", муз. Р. Рустамова; "Танец зайчиков", рус. нар. мелодия; "Вышли куклы танцевать", муз. В. Витлина.</p> <p><u>Развитие танцевально-игрового творчества.</u> "Пляска", муз. Р. Рустамова; "Зайцы", муз. Е. Тиличевой; "Веселые ножки", рус. нар. мелодия, обраб. В. Агафонникова; "Волшебные платочки", рус. нар. мелодия, обраб. Р. Рустамова.</p>
<i>Музыкально-дидактические игры.</i>	<p>Развитие звуковысотного слуха. "Птицы и птенчики", "Веселые матрешки", "Три медведя".</p> <p>Развитие ритмического слуха. "Кто как идет?", "Веселые дудочки". Развитие тембрового и динамического слуха. "Громко - тихо", "Узнай свой инструмент"; "Колокольчики".</p> <p>Определение жанра и развитие памяти. "Что делает кукла?", "Узнай и спой песню по картинке".</p> <p>Подыгрывание на детских ударных музыкальных инструментах. Народные мелодии.</p>

От 4 лет до 5 лет.

<i>Слушание.</i>	<p>"Ах ты, береза", рус. нар. песня; "Осенняя песенка", муз. Д. Васильева-Буглая, сл. А. Плещеева; "Музыкальный ящик" (из "Альбома пьес для детей" Г. Свиридова); "Вальс снежных хлопьев" из балета "Щелкунчик", муз. П. Чайковского; "Итальянская полька", муз. С. Рахманинова; "Как у наших у ворот", рус. нар. мелодия; "Мама", муз. П. Чайковского, "Жаворонок", муз. М. Глинки; "Марш", муз. С. Прокофьева.</p>
<i>Пение</i>	<p>Упражнения на развитие слуха и голоса. "Путаница" - песня-шутка; муз. Е. Тиличевой, сл. К. Чуковского, "Кукушечка", рус. нар. песня, обраб. И. Арсеева; "Паучок" и "Кисонька-мурysonька", рус. нар. песни; заклички: "Ой, кулики! Весна поет!" и "Жаворонушки, прилетите!".</p> <p>Песни. "Осень", муз. И. Кишко, сл. Т. Волгиной; "Санки", муз. М. Красева, сл. О. Высотской; "Зима прошла", муз. Н. Метлова, сл. М. Клоковой; "Подарок маме", муз. А. Филиппенко, сл. Т. Волгиной; "Воробей", муз. В. Герчик, сл. А. Чельцова; "Дождик", муз. М. Красева, сл. Н. Френкель.</p>

<i>Музыкально-ритмические движения.</i>	<p>Игровые упражнения. "Пружинки" под рус. нар. мелодию; ходьба под "Марш", муз. И. Беркович; "Веселые мячики" (подпрыгивание и бег), муз. М. Сатулиной; лиса и зайцы под муз. А. Майкапара "В садике"; ходит медведь под муз. "Этюд" К. Черни; "Полька", муз. М. Глинки; "Всадники", муз. В. Витлина; потопаем, покружимся под рус. нар. мелодии; "Петух", муз. Т. Ломовой; "Кукла", муз. М. Старокадомского; "Упражнения с цветами" под муз. "Вальса" А. Жилина.</p> <p>Этюды-драматизации. "Барабанщик", муз. М. Красева; "Танец осенних листочков", муз. А. Филиппенко, сл. Е. Макшанцевой; "Барабанщики", муз. Д. Кабалевского и С. Левидова; "Считалка", "Катилось яблоко", муз. В. Агафонникова.</p>
<i>Хороводы и пляски.</i>	<p><u>Хороводы и пляски.</u> "Топ и хлоп", муз. Т. Назарова-Метнер, сл. Е. Каргановой; "Танец с ложками" под рус. нар. мелодию; новогодние хороводы по выбору музыкального руководителя.</p> <p><u>Характерные танцы.</u> "Снежинки", муз. О. Берта, обраб. Н. Метлова; "Танец зайчат" под "Польку" И. Штрауса; "Снежинки", муз. Т. Ломовой; "Бусинки" под "Галоп" И. Дунаевского.</p> <p><u>Музыкальные игры.</u> "Курочка и петушок", муз. Г. Фрида; "Жмурки", муз. Ф. Флотова; "Медведь и заяц", муз. В. Ребикова; "Самолеты", муз. М. Магиденко; "Найди себе пару", муз. Т. Ломовой; "Займи домик", муз. М. Магиденко.</p> <p><u>Игры с пением.</u> "Огородная-хороводная", муз. Б. Можжевелова, сл. А. Пассовой; "Гуси, лебеди и волк", муз. Е. Тиличевой, сл. М. Булатова; "Мы на луг ходили", муз. А. Филиппенко, сл. Н. Кукловской.</p>
<i>Песенное творчество.</i>	<p>Песенное творчество. "Как тебя зовут?"; "Что ты хочешь, кошечка?"; "Наша песенка простая", муз. А. Александрова, сл. М. Ивенсен; "Курочка-рябушечка", муз. Г. Лобачева, сл. Народные.</p> <p>Развитие танцевально-игрового творчества. "Лошадка", муз. Н. Потоловского; "Зайчики", "Наседка и цыплята", "Воробей", муз. Т. Ломовой; "Ой, хмель мой, хмелек", рус. нар. мелодия, обраб. М. Раухвергера; "Кукла", муз. М. Старокадомского; "Медвежата", муз. М. Красева, сл. Н. Френкель.</p>
<i>Музыкально-дидактические игры.</i>	<p>Развитие звуковысотного слуха. "Птицы и птенчики", "Качели".</p> <p>Развитие ритмического слуха. "Петушок, курочка и цыпленок", "Кто как идет?", "Веселые дудочки"; "Сыграй, как я".</p> <p>Развитие тембрового и динамического слуха. "Громко-тихо", "Узнай свой инструмент"; "Угадай, на чем играю". Определение жанра и развитие памяти. "Что делает кукла?", "Узнай и спой песню по картинке", "Музыкальный магазин".</p> <p>Игра на детских музыкальных инструментах. "Гармошка", "Небо синее", "Андрей-воробей", муз. Е. Тиличевой, сл. М. Долинова; "Сорока-сорока", рус. нар. прибаутка, обр. Т. Попатенко.</p>

*От 5 лет до 6 лет.*

<i>Слушание</i>	<p>"Зима", муз. П. Чайковского, сл. А. Плещеева; "Осенняя песня", из цикла "Времена года" П. Чайковского; "Полька"; муз. Д. Львова-Компанейца, сл. З. Петровой; "Моя Россия", муз. Г. Струве, сл. Н. Соловьевой; "Детская</p>
-----------------	---

	полька", муз. М. Глинки; "Жаворонок", муз. М. Глинки; "Мотылек", муз. С. Майкапара; "Пляска птиц", "Колыбельная", муз. Н. Римского-Корсакова.
<i>Пение</i>	<u>Упражнения на развитие слуха и голоса.</u> "Ворон", рус. нар. песня, обраб. Е. Тиличеевой; "Андрей-воробей", рус. нар. песня, обр. Ю. Слонова; "Бубенчики", "Гармошка", муз. Е. Тиличеевой; "Паровоз", "Барабан", муз. Е. Тиличеевой, сл. Н. Найденовой. <u>Песни.</u> "К нам гости пришли", муз. А. Александрова, сл. М. Ивенсен; "Огородная-хороводная", муз. Б. Можжевелова, сл. Н. Пассовой; "Голубые санки", муз. М. Иорданского, сл. М. Клоковой; "Гуси-гусенята", муз. А. Александрова, сл. Г. Бойко; "Рыбка", муз. М. Красева, сл. М. Клоковой. <u>Песенное творчество.</u> Произведения. "Колыбельная", рус. нар. песня; "Марш", муз. М. Красева; "Дили-дили! Бом! Бом!", укр. нар. песня, сл. Е. Макшанцевой; Потешки, дразнилки, считалки и другие рус. нар. попевки.
<i>Музыкально-ритмические движения.</i>	Упражнения. "Шаг и бег", муз. Н. Надененко; "Плавные руки", муз. Р. Глиэра ("Вальс", фрагмент); "Кто лучше скачет", муз. Т. Ломовой; "Росинки", муз. С. Майкапара. Упражнения с предметами. "Упражнения с мячами", муз. Т. Ломовой; "Вальс", муз. Ф. Бургмюллера. Этюды. "Тихий танец" (тема из вариаций), муз. В. Моцарта.
<i>Танцы и пляски.</i>	<u>Танцы и пляски.</u> "Дружные пары", муз. И. Штрауса ("Полька"); "Приглашение", рус. нар. мелодия "Лен", обраб. М. Раухвергера; "Круговая пляска", рус. нар. мелодия, обр. С. Разоренова. Характерные танцы. "Матрешки", муз. Б. Мокроусова; "Пляска Петрушек", "Танец Снегурочки и снежинок", муз. Р. Глиэра. <u>Хороводы.</u> "Урожайная", муз. А. Филиппенко, сл. О. Волгиной; "Новогодняя хороводная", муз. С. Шайдар; "Пошла млада за водой", рус. нар. песня, обраб. В. Агафонникова. <u>Музыкальные игры.</u> Игры. "Не выпустим", муз. Т. Ломовой; "Будь ловким!", муз. Н. Ладухина; "Ищи игрушку", "Найди себе пару", латв. нар. мелодия, обраб. Т. Попатенко. <u>Игры с пением.</u> "Колпачок", "Ворон", рус. нар. песни; "Заинька", рус. нар. песня, обраб. Н. Римского-Корсакова; "Как на тоненький ледок", рус. нар. песня, обраб. А. Рубца.
<i>Музыкально-дидактические игры.</i>	Развитие звуковысотного слуха. "Музыкальное лото", "Ступеньки", "Где мои детки?", "Мама и детки". Развитие чувства ритма. "Определи по ритму", "Ритмические полоски", "Учись танцевать", "Ищи". Развитие тембрового слуха. "На чем играю?", "Музыкальные загадки", "Музыкальный домик". Развитие диатонического слуха. "Громко, тихо запоем", "Звенящие колокольчики". Развитие восприятия музыки и музыкальной памяти. "Будь внимательным", "Буратино", "Музыкальный магазин", "Времена года", "Наши песни".

<i>Инсценировки</i>	<p><u>Инсценировки и музыкальные спектакли.</u> "Где был, Иванушка?", рус. нар. мелодия, обраб. М. Иорданского; "Моя любимая кукла", автор Т. Коренева; "Полянка" (музыкальная играсказка), муз. Т. Вилькорейской.</p> <p><u>Развитие танцевально-игрового творчества</u> "Я полю, полю лук", муз. Е. Тиличевой; "Вальс кошки", муз. В. Золотарева; "Гори, гори ясно!", рус. нар. мелодия, обраб. Р. Рустамова; "А я по лугу", рус. нар. мелодия, обраб. Т. Смирновой.</p> <p><u>Игра на детских музыкальных инструментах.</u> "Дон-дон", рус. нар. песня, обраб. Р. Рустамова; "Гори, гори ясно!", рус. нар. мелодия; "Часики", муз. С. Вольфензона.</p>
---------------------	---

От 6 лет до 7 лет.

<i>Слушание</i>	<p>"Колыбельная", муз. В. Моцарта; "Осень" (из цикла "Времена года" А. Вивальди); "Октябрь" (из цикла "Времена года" П. Чайковского); "Детская полька", муз. М. Глинки; "Море", "Белка", муз. Н. Римского-Корсакова (из оперы "Сказка о царе Салтане"); "Итальянская полька", муз. С. Рахманинова; "Танец с саблями", муз. А. Хачатуряна; "Пляска птиц", муз. Н. Римского-Корсакова (из оперы "Снегурочка"); "Рассвет на Москверекке", муз. М. Мусоргского (вступление к опере "Хованщина").</p>
<i>Пение</i>	<p>Упражнения на развитие слуха и голоса. "Бубенчики", "Наш дом", "Дудка", "Кукушечка", муз. Е. Тиличевой, сл. М. Долинова; "В школу", муз. Е. Тиличевой, сл. М. Долинова; "Котя-коток", "Колыбельная", "Горошина", муз. В. Карасевой; "Качели", муз. Е. Тиличевой, сл. М. Долинова.</p> <p>Песни. "Листопад", муз. Т. Попатенко, сл. Е. Авдиенко; "Здравствуй, Родина моя!", муз. Ю. Чичкова, сл. К. Ибряева; "Зимняя песенка", муз. М. Красева, сл. С. Вышеславцевой; "Елка", муз. Е. Тиличевой, сл. Е. Шмановой; сл. З. Петровой; "Самая хорошая", муз. В. Иванникова, сл. О. Фадеевой; "Хорошо у нас в саду", муз. В. Герчик, сл. А. Пришельца; "Новогодний хоровод", муз. Т. Попатенко; "Новогодняя хороводная", муз. С. Шнайдера; "Песенка про бабушку", муз. М. Парцхаладзе; "До свиданья, детский сад", муз. Ю. Слонова, сл. В. Малкова; "Мы теперь ученики", муз. Г. Струве; "Праздник Победы", муз. М. Парцхаладзе; "Песня о Москве", муз. Г. Свиридова.</p> <p><u>Песенное творчество.</u> "Веселая песенка", муз. Г. Струве, сл. В. Викторова; "Плясовая", муз. Т. Ломовой; "Весной", муз. Г. Зингера.</p>
<i>Музыкально-ритмические движения</i>	<p><u>Упражнения:</u> "Марш", муз. М. Робера; "Бег", "Цветные флажки", муз. Е. Тиличевой; "Кто лучше скачет?", "Шагают девочки и мальчики", муз. В. Золотарева; поднимай и скрещивай флажки ("Этюд", муз. К. Гуритта); полоскать платочки: "Ой, утушка луговая", рус. нар. мелодия, обраб. Т. Ломовой; "Упражнение с кубиками", муз. С. Соснина.</p> <p><u>Этюды:</u> "Медведи пляшут", муз. М. Красева; Показывай направление ("Марш", муз. Д. Кабалевского); каждая пара пляшет по-своему ("Ах ты, береза", рус. нар. мелодия); "Попрыгунья", "Лягушки и аисты", муз. В. Витлина.</p>

<p><i>Танцы и пляски</i></p>	<p><u>Танцы и пляски:</u> "Задорный танец", муз. В. Золотарева; "Полька", муз. В. Косенко; "Вальс", муз. Е. Макарова; "Яблочко", муз. Р. Глиэра (из балета "Красный мак"); "Прялица", рус. нар. мелодия, обраб. Т. Ломовой; "Сударушка", рус. нар. мелодия, обраб. Ю. Слонова.</p> <p><u>Характерные танцы:</u> "Танец снежинок", муз. А. Жилина; "Выход к пляске медвежат", муз. М. Красева; "Матрешки", муз. Ю. Слонова, сл. Л. Некрасовой.</p> <p><u>Хороводы:</u> "Выйду ль я на реченьку", рус. нар. песня, обраб. В. Иванникова; "На горе-то калина", рус. нар. мелодия, обраб. А. Новикова.</p> <p><u>Музыкальные игры.</u></p> <p>Игры. Кот и мыши", муз. Т. Ломовой; "Кто скорей?", муз. М. Шварца; "Игра с погремушками", муз. Ф. Шуберта "Экоссез"; "Поездка", "Пастух и козлята", рус. нар. песня, обраб. В. Трутовского.</p> <p>Игры с пением. "Плетень", рус. нар. мелодия "Сеяли девушки", обр. И. Кишко; "Узнай по голосу", муз. В. Ребикова ("Пьеса"); "Теремок", рус. нар. песня; "Метелица", "Ой, вставала я ранешенько", рус. нар. песни; "Ищи", муз. Т. Ломовой; "Со вьюном я хожу", рус. нар. песня, обраб. А. Гречанинова; "Савка и Гришка", белорус, нар. песня.</p>
<p><i>Музыкально-дидактические игры</i></p>	<p>Развитие звуковысотного слуха. "Три поросенка", "Подумай, отгадай", "Звуки разные бывают", "Веселые Петрушки".</p> <p>Развитие чувства ритма. "Прогулка в парк", "Выполни задание", "Определи по ритму". Развитие тембрового слуха. "Угадай, на чем играю", "Рассказ музыкального инструмента", "Музыкальный домик".</p> <p>Развитие диатонического слуха. "Громко-тихо запоем", "Звенящие колокольчики, ищи".</p> <p>Развитие восприятия музыки. "На лугу", "Песня - танец - марш", "Времена года", "Наши любимые произведения".</p> <p>Развитие музыкальной памяти. "Назови композитора", "Угадай песню", "Повтори мелодию", "Узнай произведение".</p>
<p><i>Инсценировки и музыкальные спектакли</i></p>	<p>"Как у наших у ворот", рус. нар. мелодия, обр. В. Агафонникова; "Как на тоненький ледок", рус. нар. песня; "На зеленом лугу", рус. нар. мелодия; "Зайка, выходи", рус. нар. песня, обраб. Е. Тиличевой; "Золушка", авт. Т. Коренева, "Муха-цокотуха" (опера-игра по мотивам сказки К. Чуковского), муз. М. Красева.</p> <p><u>Развитие танцевально-игрового творчества.</u> "Полька", муз. Ю. Чичкова; "Хожу я по улице", рус. нар. песня, обраб. А. Б. Дюбюк; "Зимний праздник", муз. М. Старокадомского; "Вальс", муз. Е. Макарова; "Тачанка", муз. К. Листова; "Два петуха", муз. С. Разоренова; "Вышли куклы танцевать", муз. В. Витлина; "Полька", латв. нар. мелодия, обраб. А. Жилинского; "Русский перепляс", рус. нар. песня, обраб. К. Волкова.</p> <p><u>Игра на детских музыкальных инструментах.</u> "Бубенчики", "Гармошка", муз. Е. Тиличевой, сл. М. Долинова; "Наш оркестр", муз. Е. Тиличевой, сл. Ю. Островского "На зеленом лугу", "Во саду ли, в огороде", "Сорока-сорока", рус. нар. мелодии; "Белка" (отрывок из оперы "Сказка о царе Салтане", муз. Н. Римского-Корсакова); "Я на горку шла", "Во поле береза</p>

	стояла", рус. нар. песни; "К нам гости пришли", муз. А. Александрова; "Вальс", муз. Е. Тиличевой.
--	---

### Примерный перечень произведений изобразительного искусства

От 2 до 3 лет.	Иллюстрации к книгам: В.Г. Сутеев "Кораблик", "Кто сказал мяу?", "Цыпленок и Утенок"; Ю.А. Васнецов к книге "Колобок", "Теремок".
От 3 до 4 лет.	Иллюстрации к книгам: Е.И. Чарушин "Рассказы о животных"; Ю.А. Васнецов к книге Л.Н. Толстого "Три медведя". Иллюстрации, репродукции картин: П.П. Кончаловский "Клубника", "Сирень в корзине"; К.С. Петров-Водкин "Яблоки на красном фоне"; Н.Н. Жуков "Елка в нашей гостиной"; М.И. Климентов "Курица с цыплятами".
От 4 до 5 лет.	Иллюстрации, репродукции картин: И.Е. Репин "Яблоки и листья"; В.М. Васнецов "Снегурочка"; В.А. Тропинин "Девочка с куклой"; А.И. Бортников "Весна пришла"; А.Н. Комаров "Наводнение"; И.И. Левитан "Сирень"; И.И. Машков "Рябинка", "Малинка". Иллюстрации к книгам: В.В. Лебедев к книге С.Я. Маршака "Усатый-полосатый".
От 5 до 6 лет.	Иллюстрации, репродукции картин: Ф.А. Васильев "Перед дождем"; И.Е. Репин "Осенний букет"; А.А. Пластов "Первый снег"; И.Э. Грабарь "Февральская лазурь"; Б.М. Кустодиев "Масленица"; Ф.В. Сычков "Катание с горы зимой"; И.И. Левитан "Березовая роща", "Зимой в лесу"; Т.Н. Яблонская "Весна"; В.Т. Тимофеев "Девочка с ягодами"; И.И. Машков "Натюрморт. Фрукты на блюде"; Ф.П. Толстой "Букет цветов, бабочка и птичка"; И.Е. Репин "Стрекоза"; В.М. Васнецов "Ковер-самолет". Иллюстрации к книгам: И.Я. Билибин "Сестрица Аленушка и братец Иванушка", "Царевна-лягушка", "Василиса Прекрасная".
От 6 до 7 лет.	Иллюстрации, репродукции картин: И.И. Левитан "Золотая осень", "Осенний день. Сокольники", "Стога", "Март", "Весна. Большая вода"; В.М. Васнецов "Аленушка", "Богатыри", "Иван - царевич на Сером волке", "Гусляры"; Ф.А. Васильев "Перед дождем"; В.Д. Polenov "Золотая осень"; И.Ф. Хруцкий "Цветы и плоды"; И.И. Шишкин, К.А. Савицкий "Утро в сосновом лесу", И.И. Шишкин "Рожь"; А.И. Куинджи "Березовая роща"; А.А. Пластов "Летом", "Сенокос"; И.С. Остроухов "Золотая осень", З.Е. Серебрякова "За завтраком"; В.А. Серов "Девочка с персиками"; А.С. Степанов "Катание на Масленицу"; И.Э. Грабарь "Зимнее утро"; Ю. Кугач "Накануне праздника"; А.К. Саврасов "Грачи прилетели", "Ранняя весна"; К.Ф. Юон "Мартовское солнце"; К.С. Петров - Водкин "Утренний натюрморт"; К.Е. Маковский "Дети, бегущие от грозы", "Портрет детей художника"; И.И. Ершов "Ксения читает сказки куклам"; М.А. Врубель "Царевна-Лебедь". Иллюстрации к книгам: И.Я. Билибин "Марья Моревна", "Сказка о царе Салтане", "Сказке о рыбаке и рыбке"; Л.В. Владимирский к книге А.Н. Толстой "Приключения Буратино, или Золотой ключик"; Е.М. Рачев "Терем-теремок".

### Примерный перечень анимационных произведений.



В перечень входят анимационные произведения для совместного семейного просмотра, бесед и обсуждений, использования их элементов в образовательном процессе в качестве иллюстраций природных, социальных и психологических явлений, норм и правил конструктивного взаимодействия, проявлений сопереживания и взаимопомощи; расширения эмоционального опыта ребенка, формирования у него эмпатии и ценностного отношения к окружающему миру.

Полнометражные анимационные фильмы рекомендуются только для семейного просмотра и не могут быть включены в образовательный процесс ДОО. Время просмотра ребенком цифрового и медиа контента должно регулироваться родителями (законными представителями) и соответствовать его возрастным возможностям. Некоторые анимационные произведения требуют особого внимания к эмоциональному состоянию ребенка и не рекомендуются к просмотру без обсуждения со взрослым переживаний ребенка. Ряд фильмов содержат серию образцов социально неодобряемых сценариев поведения на протяжении длительного экранного времени, что требует предварительного и последующего обсуждения с детьми.

Выбор цифрового контента, медиа продукции, в том числе анимационных фильмов, должен осуществляться в соответствии с нормами, регулирующими защиту детей от информации, причиняющей вред здоровью и развитию детей в Российской Федерации (**Федеральный закон от 29 декабря 2010 г. № 436-ФЗ "О защите детей от информации, причиняющей вред их здоровью и развитию"** (Собрание законодательства Российской Федерации, 2011, № 1, ст. 48; 2021, № 27, ст. 5092).

#### **Для детей дошкольного возраста (с пяти лет).**

Анимационный сериал "Тима и Тома", студия "Рики", реж. А. Борисова, А. Жидков, О. Мусин, А. Бахурин и другие, 2015.

Фильм "Паровозик из Ромашкова", студия Союзмультфильм, реж. В. Дегтярев, 1967.

Фильм "Как львенок и черепаха пели песню", студия Союзмультфильм, режиссер И. Ковалевская, 1974.

Фильм "Мама для мамонтенка", студия "Союзмультфильм", режиссер О. Чуркин, 1981.

Фильм "Катерок", студия "Союзмультфильм", режиссер И. Ковалевская, 1970.

Фильм "Мешок яблок", студия "Союзмультфильм", режиссер В. Бордзиловский, 1974.

Фильм "Крошка енот", ТО "Экран", режиссер О. Чуркин, 1974.

Фильм "Гадкий утенок", студия "Союзмультфильм", режиссер В. Дегтярев.

Фильм "Котенок по имени Гав", студия Союзмультфильм, режиссер Л. Атаманов.

Фильм "Маугли", студия "Союзмультфильм", режиссер Р. Давыдов, 1971.

Фильм "Кот Леопольд", студия "Экран", режиссер А. Резников, 1975 - 1987.

Фильм "Рикки-Тикки-Тави", студия "Союзмультфильм", режиссер А. Снежко-Блоцкой, 1965.

Фильм "Дюймовочка", студия "Союзмультфильм", режиссер Л. Амальрик, 1964.

Фильм "Пластилиновая ворона", ТО "Экран", режиссер А. Татарский, 1981.

Фильм "Каникулы Бонифация", студия "Союзмультфильм", режиссер Ф. Хитрук, 1965.

Фильм "Последний лепесток", студия "Союзмультфильм", режиссер Р. Качанов, 1977.

Фильм "Умка" и "Умка ищет друга", студия "Союзмультфильм", режиссер В. Попов, В. Пекарь, 1969, 1970.

Фильм "Умка на елке", студия "Союзмультфильм", режиссер А. Воробьев, 2019.

Фильм "Сладкая сказка", студия Союзмультфильм, режиссер В. Дегтярев, 1970.

Цикл фильмов "Чебурашка и крокодил Гена", студия "Союзмультфильм", режиссер Р. Качанов, 1969 - 1983.

Цикл фильмов "38 попугаев", студия "Союзмультфильм", режиссер И. Уфимцев, 1976 - 91.

Цикл фильмов "Винни-Пух", студия "Союзмультфильм", режиссер Ф. Хитрук, 1969 - 1972.

Фильм "Серая шейка", студия "Союзмультфильм", режиссер Л. Амальрик, В. Полковников, 1948.

Фильм "Золушка", студия "Союзмультфильм", режиссер И. Аксенчук, 1979.

Фильм "Новогодняя сказка", студия "Союзмультфильм", режиссер В. Дегтярев, 1972.

Фильм "Серебряное копытце", студия Союзмультфильм, режиссер Г. Сокольский, 1977.

Фильм "Щелкунчик", студия "Союзмультфильм", режиссер Б. Степанцев, 1973.

Фильм "Гуси-лебеди", студия Союзмультфильм, режиссеры И. Иванов-Вано, А. Снежко-Блоцкая, 1949.

Цикл фильмов "Приключение Незнайки и его друзей", студия "ТО Экран", режиссер коллектив авторов, 1971 - 1973.

#### **Для детей старшего дошкольного возраста (6 - 7 лет).**

Фильм "Малыш и Карлсон", студия "Союзмультфильм", режиссер Б. Степанцев, 1969.

Фильм "Лягушка-путешественница", студия "Союзмультфильм", режиссеры В. Котеночкин, А. Трусов, 1965.

Фильм "Варежка", студия "Союзмультфильм", режиссер Р. Качанов, 1967.

Фильм "Честное слово", студия "Экран", режиссер М. Новогрудская, 1978.

Фильм "Вовка в тридевятом царстве", студия "Союзмультфильм", режиссер Б. Степанцев, 1965.

Фильм "Заколдованный мальчик", студия "Союзмультфильм", режиссер А. Снежко-Блоцкая, В. Полковников, 1955.

Фильм "Золотая антилопа", студия "Союзмультфильм", режиссер Л. Атаманов, 1954.

Фильм "Бременские музыканты", студия "Союзмультфильм", режиссер И. Ковалевская, 1969.

Фильм "Двенадцать месяцев", студия "Союзмультфильм", режиссер И. Иванов-Вано, М. Ботов, 1956.

Фильм "Ежик в тумане", студия "Союзмультфильм", режиссер Ю. Норштейн, 1975.

Фильм "Девочка и дельфин", студия "Союзмультфильм", режиссер Р. Зельма, 1979.

Фильм "Верните Рекса", студия "Союзмультфильм", режиссер В. Пекарь, В. Попов, 1975.

Фильм "Сказка сказок", студия "Союзмультфильм", режиссер Ю. Норштейн, 1979.

Фильм Сериал "Простоквашино" и "Возвращение в Простоквашино" (2 сезона), студия "Союзмультфильм", режиссеры: коллектив авторов, 2018.

Сериал "Смешарики", студии "Петербург", "Мастерфильм", коллектив авторов, 2004.

Сериал "Малышарики", студии "Петербург", "Мастерфильм", коллектив авторов, 2015.

Сериал "Домовенок Кузя", студия ТО "Экран", режиссер А. Зябликова, 2000 - 2002.

Сериал "Ну, погоди!", студия "Союзмультфильм", режиссер В. Котеночкин, 1969.

Сериал "Фиксики" (4 сезона), компания "Аэроплан", режиссер В. Бедошвили, 2010.

Сериал "Оранжевая корова" (1 сезон), студия Союзмультфильм, режиссер Е. Ернова.

Сериал "Монсики" (2 сезона), студия "Рики", режиссер А. Бахурин.

Сериал "Смешарики. ПИН-КОД", студия "Рики", режиссеры: Р. Соколов, А. Горбунов, Д. Сулейманов и другие.

Сериал "Зебра в клеточку" (1 сезон), студия "Союзмультфильм", режиссер А. Алексеев, А. Борисова, М. Куликов, А. Золотарева, 2020.

#### **Для детей старшего дошкольного возраста (7 - 8 лет).**

Полнометражный анимационный фильм "Снежная королева", студия "Союзмультфильм", режиссер Л. Атаманов, 1957.

Полнометражный анимационный фильм "Аленький цветочек", студия "Союзмультфильм", режиссер Л. Атаманов, 1952.

Полнометражный анимационный фильм "Сказка о царе Салтане", студия "Союзмультфильм", режиссер И. Иванов-Вано, Л. Мильчин, 1984.

Полнометражный анимационный фильм "Белка и Стрелка. Звездные собаки", киностудия "Центр национального фильма" и ООО "ЦНФ-Анима, режиссер С. Ушаков, И. Евланникова, 2010.

Полнометражный анимационный фильм "Суворов: великое путешествие" (6+), студия "Союзмультфильм", режиссер Б. Чертков, 2022.

Полнометражный анимационный фильм "Бемби", студия Walt Disney, режиссер Д. Хэнд, 1942.

Полнометражный анимационный фильм "Король Лев", студия Walt Disney, режиссер Р. Адлере, 1994, США.

Полнометражный анимационный фильм "Мой сосед Тоторо", студия "Ghibli", режиссер Х. Миядзаки, 1988.

Полнометражный анимационный фильм "Рыбка Поньо на утесе", студия "Ghibli", режиссер Х. Миядзаки, 2008.

#### Методические материалы и средства обучения и воспитания

№ п/п	Методические пособия	Издательство год	Кол- во
<b>Образовательная область «Социально-коммуникативное развитие»</b>			
1.	Социально – нравственное воспитание дошкольников Н.В. Миклеева	ТЦ Сфера 2013г.	1шт.
2.	Игры - занятия на прогулке с малышами (с 2 – 4 лет) С.Н. Теплюк	МОЗАИКА – СИНТЕЗ, Москва, 2014г.	1шт.
3.	Развитие игровой деятельности младшая группа (3-4 года) Н.Ф. Губанов	МОЗАИКА – СИНТЕЗ, Москва, 2014г.	1шт.
4.	Ознакомление с предметным и социальным окружением О.В. Дыбина	МОЗАИКА – СИНТЕЗ, Москва, 2014г.	1шт.
5.	Развитие игровой деятельности вторая группа раннего возраста Н. Ф. Губанова	МОЗАИКА – СИНТЕЗ, Москва, 2014г.	1шт.
6.	Информационно – коммуникационные технологии в дошкольном образовании И.И. Комарова, А.В.Туликов	МОЗАИКА – СИНТЕЗ, Москва, 2014г.	1шт.
7.	Интеграция в воспитательно – образовательной работе детского сада Т.С.Комарова, М.Б.Зацепина	МОЗАИКА – СИНТЕЗ, Москва, 2014г.	1шт.
8.	Индивидуальная психологическая диагностика дошкольника А.Н.Веракса	МОЗАИКА – СИНТЕЗ, Москва, 2014г.	1шт.
9.	Педагогическая диагностика компетентности дошкольников	МОЗАИКА – СИНТЕЗ, Москва, 2014г.	1шт.
10.	Дошкольная педагогика и психология Н.Е.Веракса	МОЗАИКА – СИНТЕЗ, Москва, 2014г.	1шт
11.	Программы и планы в ДОО (технология разработки в соответствии с ФГО ДО)	ТЦ Сфера 2014г.	1шт.

12.	Трудовое воспитание в детском саду Л.В. Куцакова	МОЗАИКА – СИНТЕЗ, Москва, 2015г	1 шт.
13.	Этические беседы с дошкольниками В.И. Петрова, Т.Д. Стульник	МОЗАИКА – СИНТЕЗ, Москва, 2015г	1 шт.
14.	Развитие личности ребенка в проектной деятельности (познавательные-творческие, игровые, экологические проекты) Т.А. Иванчикова, И. А Никитина, С.Е.Рябова, Т.Л.Косенкова.	Издательство «Учитель» 2016г.	1 шт.
15.	Современные технологии эффективной социализации ребенка в дошкольной образовательной организации Н.П.Гришаева	Москва Издательский центр «Вентана –Граф» 2016г.	3 шт.
16.	Дидактическая игра – средство развития дошкольников 3 – 7 лет А.Н.Давидчук, Л.Г..Селихова	«ТЦ СФЕРА» 2013г.	1 шт.
<b>Образовательная область «Познавательное развитие»</b>			
1.	Познавательная – исследовательская деятельность в ДОУ. Л.А. Королев	ДЕТСТВО – ПРЕСС 2014г.	1 шт.
2.	Проекты в ДОУ: практика обучения детей 3 – 7 лет. Е.А.Румянцева	Учитель 2014г.	1 шт.
3.	Ознакомление с природой в детском саду О.А.Соломенникова	МОЗАИКА – СИНТЕЗ, Москва, 2014г.	1 шт.
4.	Формирование элементарных математических представлений И.А. Помораева, В.А. Позина	МОЗАИКА – СИНТЕЗ, Москва, 2014г.	1 шт.
5.	Л.Ю.Павлова Сборник дидактических игр по ознакомлению с окружающим миром ( 4 – 7 лет)	МОЗАИКА – СИНТЕЗ, Москва, 2014г.	1 шт.
6.	Познаем окружающий мир играя А.М.Федотова	ТЦ СФЕРА, 2014г.	1 шт.
7.	Развитие познавательных способностей дошкольников	МОЗАИКА – СИНТЕЗ, Москва, 2014г.	1 шт.
8.	Ознакомление с предметным и социальным окружением	МОЗАИКА – СИНТЕЗ, Москва, 2014г.	1 шт.
9.	С.Н. Николаева Юный эколог Программа экологического воспитания в детском саду	МОЗАИКА – СИНТЕЗ, Москва, 2010г	1 шт.
10.	С.Н. Николаева Система экологического воспитания дошкольников	МОЗАИКА – СИНТЕЗ, Москва, 2011г	1 шт.
11.	Познавательное развитие детей в дошкольной образовательной организации О.В. Дыбина	Москва 2015г.	1 шт.
12.	Познавательная – исследовательская деятельность дошкольников Н.Е.Веракса, О.Р. Галимов	МОЗАИКА – СИНТЕЗ, Москва, 2015г.	1 шт
13.	Развивающий видеоматериал для занятий с детьми старшего дошкольного и младшего школьного возраста «Четыре времени года», «Двенадцать месяцев»	Познавательные видеосюжеты для детей	2 диска
14.	Детское экспериментирование (карты-схемы для проведения опытов со старшими дошкольниками) Дмитриева Е.А., Зайцева О.Ю.	«ТЦ СФЕРА» 2016г	1 шт.
15.	Поиграем в профессии (занятия, игры, беседы с детьми 5-7 лет) Е.А. Алябьева.	«ТЦ СФЕРА» 2014г	1 шт.
<b>Образовательная область «Речевое развитие»</b>			

1.	Наглядно – дидактическое пособие «Развитие речи в детском саду».	МОЗАИКА – СИНТЕЗ, Москва, 2014г.	1 шт.
2.	Развитие речи в детском саду	МОЗАИКА – СИНТЕЗ, Москва, 2014г.	2 шт.
3.	Хрестоматия для чтения	МОЗАИКА – СИНТЕЗ, Москва, 2014г.	3 шт.
4.	Гербова В.В. Развитие речи в детском саду. Вторая группа раннего возраста (2-3 года). Гербова В.В. Развитие речи в детском саду. Младшая группа (3-4 года). Гербова В.В. Развитие речи в детском саду. Средняя группа (4-5 лет). Гербова В.В. Развитие речи в детском саду. Старшая группа (5-6 лет). Гербова В.В. Развитие речи в детском саду. Подготовительная к школе группа (6-7 лет).	МОЗАИКА – СИНТЕЗ, Москва, 2005г.	5 шт.
<b>Образовательная область «Художественно-эстетическое развитие»</b>			
1.	Конструирование из строительного материала	МОЗАИКА – СИНТЕЗ, Москва, 2014г	1шт.
2.	Изобразительная деятельность в детском саду	МОЗАИКА – СИНТЕЗ, Москва, 2014г.	1шт.
3.	Изобразительная деятельность в детском саду (младшая группа 3- 4 года)	МОЗАИКА – СИНТЕЗ, Москва, 2015г	1шт.
4.	Изобразительная деятельность в детском саду (средняя группа)	МОЗАИКА – СИНТЕЗ, Москва, 2015г	1шт.
5.	Изобразительная деятельность в детском саду (старшая группа)	МОЗАИКА – СИНТЕЗ, Москва, 2015г	1шт.
6.	Изобразительная деятельность в детском саду (подготовительная группа)	МОЗАИКА – СИНТЕЗ, Москва, 2015г	1шт.
7.	Детское художественное творчество Т.С. Комарова	МОЗАИКА – СИНТЕЗ, Москва, 2015г	1шт.
8.	Музыкальное воспитание в детском саду М.Б.Зацепина	МОЗАИКА – СИНТЕЗ, Москва, 2015г	1шт.
9.	Вокально – хоровая работа в детском саду М.Ю. Картушина	Москва Издательство «Скрипторий 2003», 2015г.	1шт.
10.	Где живет музыка Е.А. Судакова Иллюстративный материал и тексты бесед для музыкальных занятий в детском саду	Иллюстративный материал и тексты бесед для музыкальных занятий в детском саду	1шт.
11.	Сказка в музыка Е.А. Судакова Иллюстративный материал и тексты бесед для музыкальных занятий в детском саду	Иллюстративный материал и тексты бесед для музыкальных занятий в детском саду	1шт.
<b>Образовательная область «Физическое развитие»</b>			
1.	Оздоровительная гимнастика ( комплексы упражнений) 3 – 7 лет) Л.И. Пензулаева	МОЗАИКА – СИНТЕЗ, Москва, 2014г.	2 шт.
2.	«Малоподвижные игры и игровые упражнения 3-7 лет» ММ.Борисова	МОЗАИКА – СИНТЕЗ, Москва, 2014г. 2019г.	2 шт.
3.	Пензулаева Л.И. Физическая культура в детском саду: младшая группа (3-4 года).	МОЗАИКА – СИНТЕЗ, Москва, 2014г.	5 шт.

	Пензулаева Л.И. Физическая культура в детском саду: средняя группа (4-5 лет). Пензулаева Л.И. Физическая культура в детском саду: старшая группа (5-6 лет). Пензулаева Л.И. Физическая культура в детском саду: подготовительная к школе группа (6-7 лет). Пензулаева Л.И. Оздоровительная гимнастика: комплексы упражнений для детей 3-7 лет.		
--	---	--	--

### 3.5. Кадровые условия реализации образовательной программы.

Реализация Программы МБДОУ №156 обеспечивается квалифицированными педагогами, наименование должностей которых соответствует номенклатуре должностей педагогических работников организаций, осуществляющих образовательную деятельность, должностей руководителей образовательных организаций, утверждённой постановлением Правительства Российской Федерации от 21 февраля 2022 г. №225 (Собрание законодательства Российской Федерации, 2022, № 9, ст.1341).

Необходимым условием является непрерывное сопровождение Программы педагогическими и учебно-вспомогательными работниками в течение всего времени её реализации в ДОО. Образовательная организация вправе применять сетевые формы реализации Программы или отдельных её компонентов, в связи с чем может быть задействован кадровый состав других организаций, участвующих в сетевом взаимодействии с организацией, квалификация которого отвечает указанным выше требованиям.

Реализация образовательной программы ДО обеспечивается руководящими, педагогическими, учебно-вспомогательными, административно-хозяйственными работниками образовательной организации, а также медицинскими и иными работниками, выполняющими вспомогательные функции.

ДОО самостоятельно устанавливает штатное расписание, осуществляет прием на работу работников, заключение с ними и расторжение трудовых договоров, распределение должностных обязанностей, создание условий и организацию методического и психологического сопровождения педагогов. Руководитель организации вправе заключать договора гражданско-правового характера и совершать иные действия в рамках своих полномочий.

Квалификация педагогических и учебно-вспомогательных работников соответствует квалификационным характеристикам, установленным в Едином квалификационном справочнике должностей руководителей, специалистов и служащих, раздел «Квалификационные характеристики должностей работников образования», утвержденном приказом Министерства здравоохранения и социального развития Российской Федерации от 26.08.2010 №761н.

Должностной состав и количество работников, необходимых для реализации и обеспечения реализации Программы, определены ее целями и задачами, а также особенностями развития детей.

Для качественной реализации Программы осуществляется ее непрерывное сопровождение педагогическими и учебно-вспомогательными работниками в течение всего времени ее реализации в Учреждении или в группе.

Педагогические работники, реализующие Программу, обладают основными компетенциями, необходимыми для создания условия развития детей, обозначенными в данной

Программе.

В целях эффективной реализации образовательной программы ДОО создает условия для профессионального развития педагогических и руководящих кадров, в том числе реализации права педагогов на получение дополнительного профессионального образования не реже одного раза в три года за счет средств ДОО и/или учредителя.

### **3.6. Режим и распорядок дня в дошкольных группах**

В МБДОУ установлен режим дня в соответствии с СанПиН, ФГОС ДО, рекомендаций федеральной общеобразовательной программы дошкольного образования, специфики условий осуществления образовательного процесса, времени года с учетом времени года и времени пребывания детей в МБДОУ.

Воспитательно – образовательный процесс в МБДОУ реализуется в режиме 12-ти часового пребывания детей, 5 дней в неделю.

Режим дня предусматривает рациональное чередование отрезков сна и бодрствования в соответствии с физиологическими обоснованиями, обеспечивает хорошее самочувствие и активность ребенка, предупреждает утомляемость и перевозбуждение.

Режим и распорядок дня устанавливаются с учетом требований СанПиН 1.2.3685-21, условий реализации программы ДОО, потребностей участников образовательных отношений.

Основными компонентами режима в ДОО являются: сон, пребывание на открытом воздухе (прогулка), образовательная деятельность, игровая деятельность и отдых по собственному выбору (самостоятельная деятельность), прием пищи, личная гигиена. Содержание и длительность каждого компонента, а также их роль в определенные возрастные периоды закономерно изменяются, приобретая новые характерные черты и особенности.

Дети, соблюдающие режим дня, более уравновешены и работоспособны, у них постепенно вырабатываются определенные биоритмы, система условных рефлексов, что помогает организму ребенка физиологически переключаться между теми или иными видами деятельности, своевременно подготавливаться к каждому этапу: приему пищи, прогулке, занятиям, отдыху. Нарушение режима отрицательно сказывается на нервной системе детей: они становятся вялыми или, наоборот, возбужденными, начинают капризничать, теряют аппетит, плохо засыпают и спят беспокойно.

Приучать детей выполнять режим дня необходимо с раннего возраста, когда легче всего вырабатывается привычка к организованности и порядку, активной деятельности и правильному отдыху с максимальным проведением его на свежем воздухе. Делать это необходимо постепенно, последовательно и ежедневно.

Режим дня должен быть гибким, однако неизменными должны оставаться время приема пищи, интервалы между приемами пищи, обеспечение необходимой длительности суточного сна, время отхода ко сну; проведение ежедневной прогулки.

При организации режима предусмотрено оптимальное чередование самостоятельной детской деятельности и организованных форм работы с детьми, коллективных и индивидуальных игр, достаточную двигательную активность ребенка в течение дня, обеспечивать сочетание умственной и физической нагрузки. Время образовательной деятельности организуется таким образом, чтобы вначале проводились наиболее насыщенные по содержанию виды деятельности, связанные с умственной активностью детей, максимальной

их произвольностью, а затем творческие виды деятельности в чередовании с музыкальной и физической активностью.

Продолжительность дневной суммарной образовательной нагрузки для детей дошкольного возраста, условия организации образовательного процесса должны соответствовать требованиям, предусмотренным СанПиН 1.2.3685-21 и СП 2.4.3648-20. Максимально допустимый объем недельной образовательной нагрузки, включая занятия по дополнительному образованию, для детей дошкольного возраста составляет: в младшей группе (дети 4-го года жизни) – 11 занятий, в средней группе (дети 5-го года жизни) – 12, в старшей группе (дети 6-го года жизни) – 15, в подготовительной (дети 7-го года жизни) – 17 занятий. Максимально допустимое количество занятий в первой половине дня в младшей и средней группах не должно превышать двух, а в старшей и подготовительной – трех.

Продолжительность занятий для детей 4-го года жизни – не более 15 минут, для детей 5-го года жизни – не более 20 минут, для детей 6-го года жизни – не более 25 минут, а для детей 7-го года жизни – не более 30 минут.

Режим дня строится с учетом сезонных изменений. В теплый период года увеличивается ежедневная длительность пребывания детей на свежем воздухе, образовательная деятельность переносится на прогулку (при наличии условий). Согласно СанПиН 1.2.3685-21 при температуре воздуха ниже минус 15 °С и скорости ветра более 7 м/с продолжительность прогулки для детей до 7 лет сокращают. При осуществлении режимных моментов необходимо учитывать также индивидуальные особенности ребенка (длительность сна, вкусовые предпочтения, характер, темп деятельности и так далее).

**Режим питания** зависит от длительности пребывания детей в ДОО и регулируется СанПиН 2.3/2.4.3590-20. Согласно СанПиН 1.2.3685-21 ДОО может корректировать режим дня в зависимости от типа организации, и вида реализуемых образовательных программ, сезона года. Ниже приведены требования к организации образовательного процесса, режиму питания, которыми следует руководствоваться при изменении режима дня.

**Требования и показатели организации образовательного процесса и режима дня.**  
(извлечения из СанПиН 1.2.3685-21 Таблицы 6.6, 6.7)

Показатель	Возраст	Норматив
<i>Требования к организации образовательного процесса</i>		
Начало занятий не ранее	все возрасты	8.00
Окончание занятий, не позднее	все возрасты	17.00
Продолжительность занятия для детей дошкольного возраста, не более	от 1,5 до 3 лет	10 минут
	от 3 до 4 лет	15 минут
	от 4 до 5 лет	20 минут
	от 5 до 6 лет	25 минут
	от 6 до 7 лет	30 минут
Продолжительность дневной суммарной образовательной	от 1,5 до 3 лет	20 минут
	от 3 до 4 лет	30 минут



нагрузки для детей дошкольного возраста, не более	от 4 до 5 лет	40 минут
	от 5 до 6 лет	50 минут или 75 минут при организации 1 занятия после дневного сна
	от 6 до 7 лет	90 минут
Продолжительность перерывов между занятиями, не менее	все возрасты	10 минут
Перерыв во время занятий для гимнастики, не менее	все возрасты	2-х минут
<i>Показатели организации режима дня</i>		
Продолжительность ночного сна не менее	1 - 3 года	12 часов
	4 - 7 лет	11 часов
Продолжительность дневного сна, не менее	1 - 3 года	3 часа
	4 - 7 лет	2,5 часа
Продолжительность прогулок, не менее	для детей до 7 лет	3 часа в день
Суммарный объем двигательной активности, не менее	все возрасты	1 час в день
Утренний подъем, не ранее	все возрасты	7 ч 00 минут
Утренняя зарядка, продолжительность, не менее	до 7 лет	10 минут

Приложение № 10  
к СанПиН 2.3/2.4.3590-20

**Режим питания в зависимости от длительности пребывания детей в ДОУ**

Время приема пищи	Приемы пищи в зависимости от длительности пребывания детей в дошкольной организации		
	8–10 часов	11–12 часов	24 часа
8.30-9.00	завтрак	завтрак	завтрак
10.30-11.00	второй завтрак	второй завтрак	второй завтрак
12.00-13.00	обед	обед	обед
15.30	полдник	полдник	полдник
18.30	-	ужин	ужин
21.00	-	-	второй ужин

Приложение № 12  
к СанПиН 2.3/2.4.3590-20

**Количество приемов пищи в зависимости от режима функционирования организации и режима обучения.**

Вид организации	Продолжительность, либо время нахождения ребенка в организации	Количество обязательных приемов пищи
Дошкольные организации, организации по уходу и присмотру	до 5 часов	2 приема пищи (приемы пищи определяются фактическим временем нахождения в организации)
	8–10 часов	завтрак, второй завтрак, обед и полдник
	11–12 часов	завтрак, второй завтрак, обед, полдник и ужин
	круглосуточно	завтрак, второй завтрак, обед, полдник, ужин, второй ужин

ДОУ может самостоятельно принимать решение о наличии второго завтрака и ужина, руководствуясь пунктами 8.1.2.1 и 8.1.2.2 СанПиН 2.3/2.4.3590-20:

-при отсутствии второго завтрака калорийность основного завтрака должна быть увеличена на 5% соответственно;

-при 12-часовом пребывании возможна организация как отдельного полдника, так и "уплотненного" полдника с включением блюд ужина и с распределением калорийности суточного рациона 30%.

В Программе приводятся примерные режимы дня для групп, функционирующих полный день (12-часов) и кратковременного пребывания детей в образовательной организации (до 5 часов), составленные с учетом СанПиН 1.2.3685-21 и показателей организации образовательного процесса. В распорядке учтены требования к длительности режимных процессов (сна, образовательной деятельности, прогулки), количеству, времени проведения и длительности обязательных приемов пищи (завтрака, второго завтрака, обеда, полдника, ужина).

**РЕЖИМ ДНЯ МБДОУ № 156**

на холодный период

<b>Режимные моменты</b>	<b>от 1,5 до 3 Группа раннего возраста (01)</b>	<b>от 3 до 4 Младшая группа ТНР (07)</b>	<b>от 4 до 5 Средняя группа ТНР (06)</b>	<b>от 5 до 6 Старшая группа ТНР (04)</b>	<b>от 6 до 7 Подготовит-ая группа ТНР (05)</b>
<b>Приём детей, свободная игра, самостоятельная деятельность детей</b>	<b>7.00 - 8.00</b>	<b>7.00 - 8.05</b>	<b>7.00 - 8.00</b>	<b>7.00 - 8.10</b>	<b>7.00 - 8.20</b>
<b>Утренняя гимнастика</b>	<b>7.55 - 8.00</b>	<b>7.55 - 8.00</b>	<b>8.00 - 8.10</b>	<b>8.10 - 8.20</b>	<b>8.20 - 8.30</b>
<b>Подготовка к завтраку, завтрак</b>	<b>8.00 - 8.35</b>	<b>8.05 - 8.30</b>	<b>8.10 - 8.35</b>	<b>8.15 - 8.35</b>	<b>8.25 - 8.55</b>
<b>Игры, самостоятельная деятельность</b>	<b>8.35 - 8.40</b>	<b>8.30 - 9.00</b>	<b>8.35 - 9.00</b>	<b>8.35 - 9.00</b>	<b>8.55 - 9.00</b>
<b>Занятия</b>	8.40 - 8.50 9.00 - 9.10 1 подгруппа 9.20 - 9.30 2 подгруппа	9.00 - 9.15 9.25 - 9.40	9.00 - 9.20 9.30 - 9.50	9.00 - 9.25 9.35 - 10.00 10.10 - 10.35	9.00 - 9.30 9.40 - 10.10 10.20 - 10.50
<b>2 – ой завтрак</b>	<b>9.30 - 9.40</b>	<b>9.40 - 9.50</b>	<b>9.50 - 10.00</b>	<b>10.00 - 10.10</b>	<b>10.10 - 10.20</b>
<b>Подготовка к прогулке</b>	<b>9.40 - 10.00</b>	<b>9.50 - 10.05</b>	<b>9.55 - 10.10</b>	<b>10.35 - 10.45</b>	<b>10.50 - 11.00</b>
<b>Прогулка</b>	<b>10.00 - 11.20</b>	<b>10.05 - 11.35</b>	<b>10.10 - 11.45</b>	<b>10.45 - 12.20</b>	<b>11.00 - 12.25</b>
<b>Возвращение с прогулки, самостоятельная деятельность</b>	<b>11.20 - 11.45</b>	<b>11.35 - 11.50</b>	<b>11.45 - 11.55</b>	<b>12.20 - 12.30</b>	<b>12.25 - 12.35</b>
<b>Подготовка к обеду, обед</b>	<b>11.45 - 12.15</b>	<b>11.50 - 12.20</b>	<b>11.55 - 12.25</b>	<b>12.30 - 13.00</b>	<b>12.35 - 13.05</b>
<b>Подготовка ко сну, дневной сон</b>	<b>12.15 - 15.00</b>	<b>12.20 - 15.00</b>	<b>12.25 - 15.00</b>	<b>13.00 - 15.00</b>	<b>13.05 - 15.00</b>
<b>Подъем, гимнастика пробуждения</b>	<b>15.00 - 15.15</b>	<b>15.00 - 15.15</b>	<b>15.00 - 15.15</b>	<b>15.00 - 15.15</b>	<b>15.00 - 15.15</b>
<b>Полдник</b>	<b>15.15 - 15.25</b>	<b>15.15 - 15.25</b>	<b>15.15 - 15.25</b>	<b>15.15 - 15.25</b>	<b>15.15 - 15.25</b>
<b>Занятие</b>				<b>15.25 - 15.50</b>	<b>15.25 - 15.55</b>
<b>Индивидуальная работа, самостоятельная деятельность детей</b>	<b>15.25 - 16.05</b>	<b>15.25 - 16.10</b>	<b>15.25 - 16.20</b>	<b>15.25 - 16.25</b>	<b>15.25 - 16.30</b>
<b>Подготовка к ужину, ужин</b>	<b>16.05 - 16.45</b>	<b>16.10 - 16.40</b>	<b>16.20 - 16.45</b>	<b>16.25 - 16.50</b>	<b>16.30 - 16.50</b>
<b>Самостоятельная деятельность, вечерняя прогулка, уход детей домой</b>	<b>16.45 - 19.00</b>	<b>16.40 - 19.00</b>	<b>16.45 - 19.00</b>	<b>16.50 - 19.00</b>	<b>16.50 - 19.00</b>

**РЕЖИМ ДНЯ МБДОУ № 156**  
на теплый период

<b>Режимные моменты</b>	<b>от 2 до 3 Группа раннего возраста (01)</b>	<b>от 3 до 4 Средняя группа (06)</b>	<b>от 3 до 4 Средняя группа (07)</b>	<b>от 5 до 6 Старшая группа (04)</b>	<b>от 6 до 7 Подг-ая группа (05)</b>
<b>Приём детей, свободная игра, самостоятельная деятельность детей</b>	<b>7.00 - 8.00</b>	<b>7.00 - 8.05</b>	<b>7.00 - 8.10</b>	<b>7.00 - 8.15</b>	<b>7.00 - 8.20</b>
<b>Утренняя гимнастика</b>	<b>7.55 - 8.00</b>	<b>7.50 - 7.55</b>	<b>7.55 - 8.00</b>	<b>8.00 - 8.10</b>	<b>8.10 - 8.20</b>
<b>Подготовка к завтраку, завтрак</b>	<b>8.00 - 8.35</b>	<b>8.05 - 8.35</b>	<b>8.10 - 8.35</b>	<b>8.15 - 8.30</b>	<b>8.20 - 8.40</b>
<b>Игры, самостоятельная деятельность</b>	<b>8.35 - 9.15</b>	<b>8.35 - 9.00</b>	<b>8.35 - 9.00</b>	<b>8.30 - 9.00</b>	<b>8.40 - 9.00</b>
<b>Занятия</b>	<b>9.00 - 9.10</b>	<b>9.00 - 9.20</b>	<b>9.00 - 9.20</b>	<b>9.00 - 9.25</b>	<b>9.00 - 9.30</b>
<b>2 – ой завтрак</b>	<b>9.25 - 9.35</b>	<b>9.30 - 9.35</b>	<b>9.35 - 9.40</b>	<b>9.40 - 9.45</b>	<b>9.45 - 9.50</b>
<b>Прогулка: игры, наблюдения, труд, воздушные и солнечные процедуры</b>	<b>9.10 - 11.30</b>	<b>9.00 - 11.35</b>	<b>9.00 - 11.40</b>	<b>9.00 - 12.10</b>	<b>9.00 - 12.15</b>
<b>Возвращение с прогулки, водные процедуры, самостоятельная деятельность</b>	<b>11.30 - 11.40</b>	<b>11.35 - 11.45</b>	<b>11.40 - 12.05</b>	<b>12.10 - 12.15</b>	<b>12.15 - 12.20</b>
<b>Подготовка к обеду, обед</b>	<b>11.40 - 12.20</b>	<b>11.45 - 12.25</b>	<b>11.50 - 12.30</b>	<b>12.15 - 12.50</b>	<b>12.20 - 12.55</b>
<b>Подготовка ко сну, дневной сон</b>	<b>12.20 - 15.00</b>	<b>12.25 - 15.00</b>	<b>12.30 - 15.00</b>	<b>12.50 - 15.00</b>	<b>12.55 - 15.00</b>
<b>Подъем, гимнастика пробуждения</b>	<b>15.00 - 15.15</b>	<b>15.00 - 15.15</b>	<b>15.00 - 15.15</b>	<b>15.00 - 15.15</b>	<b>15.00 - 15.15</b>
<b>Полдник</b>	<b>15.15 - 15.25</b>	<b>15.15 - 15.25</b>	<b>15.15 - 15.25</b>	<b>15.15 - 15.25</b>	<b>15.15 - 15.25</b>
<b>Игры, самостоятельная деятельность детей</b>	<b>15.25 - 16.00</b>	<b>15.25 - 16.05</b>	<b>15.25 - 16.10</b>	<b>15.25 - 16.15</b>	<b>15.25 - 16.20</b>
<b>Подготовка к ужину, ужин</b>	<b>16.00 - 16.35</b>	<b>16.05 - 16.35</b>	<b>16.10 - 16.40</b>	<b>16.15 - 16.40</b>	<b>16.20 - 16.40</b>
<b>Самостоятельная деятельность, вечерняя прогулка, уход детей домой</b>	<b>16.35 - 19.00</b>	<b>16.35 - 19.00</b>	<b>16.40 - 19.00</b>	<b>16.40 - 19.00</b>	<b>16.40 - 19.00</b>

Согласно пункту 2.10 СП 2.4.3648-20 к организации образовательного процесса и режима дня должны соблюдаться следующие требования:

- режим двигательной активности детей в течение дня организуется с учетом возрастных особенностей и состояния здоровья;
- при организации образовательной деятельности предусматривается введение в режим дня физкультминуток во время занятий, гимнастики для глаз, обеспечивается контроль за осанкой, в том числе, во время письма, рисования и использования электронных средств обучения;
- физкультурные, физкультурно-оздоровительные мероприятия, массовые спортивные мероприятия, туристские походы, спортивные соревнования организуются с учетом возраста, физической подготовленности и состояния здоровья детей. ДОО обеспечивает присутствие медицинских работников на спортивных соревнованиях и на занятиях в плавательных бассейнах;
- возможность проведения занятий физической культурой и спортом на открытом воздухе, а также подвижных игр, определяется по совокупности показателей метеорологических условий (температуры, относительной влажности и скорости движения воздуха) по климатическим зонам. В дождливые, ветреные и морозные дни занятия физической культурой должны проводиться в зале.

### 3.7. Организационные мероприятия

#### 3.7.1. Планирование образовательной деятельности

Планирование организованной образовательной деятельности при работе с воспитанниками 2-3 лет по пятидневной неделе

Образовательные области	Базовый вид деятельности	ООД	Образовательная нагрузка по Программе
«Физическое развитие»	Двигательная	Физкультура	3x10
«Художественно-эстетическое развитие»	Музыкальная	Музыка	2x10
	Изобразительная	Рисование//лепка// аппликация	1x10
«Познавательное развитие»	Познавательно-исследовательская	Сенсорное развитие	1x10
		Ознакомление с миром природы	1x10
«Речевое развитие»	Коммуникативная	Развитие речи	1x10
		Восприятие художественной литературы	1x10
«Социально-коммуникативное развитие»		Самостоятельная игровая деятельность в сюжетных уголках	
<b>ИТОГО в неделю: 10. Количество занятий в месяц: 40</b>			

#### Планирование организованной образовательной деятельности при работе с воспитанниками 3-7 лет по пятидневной неделе

Вид занятий	Периодичность			
	Вторая младшая группа	Средняя группа	Старшая группа	Подготовительная группа

Физкультурное	3 раза в неделю	3 раза в неделю	3 раза в неделю	3 раза в неделю
Музыкальное	2 раза в неделю	2 раза в неделю	2 раза в неделю	2 раза в неделю
Рисование	1 раз в неделю	1 раз в неделю	2 раза в неделю	2 раза в неделю
Лепка, аппликация	1 раз в неделю	1 раз в неделю	1 раз в неделю	1 раз в неделю
Математическое развитие	1 раз в неделю	1 раз в неделю	1 раз в неделю	2 раза в неделю
Окружающий мир, ознакомление с природой	1 раз в неделю	1 раз в неделю	2 раз в неделю	2 раз в неделю
Развитие речи, подготовка к обучению грамоте	1 раз в неделю	1 раз в неделю	2 раза в неделю	2 раза в неделю
<b>ИТОГО</b>	<b>11</b>	<b>11</b>	<b>13</b>	<b>14</b>
<b>Часть, формируемая участниками образовательных отношений</b>				
	В совместной образовательной деятельности, осуществляемой в режимных моментах			
<b>ВСЕГО</b>	<b>11</b>	<b>11</b>	<b>14</b>	<b>15</b>

### Сетка образовательной деятельности

Группы	Понедельник	Вторник	Среда	Четверг	Пятница	Итого
Группа раннего возраста (01)	<p>1. ОО «Художественно-эстетическое развитие» (музыка) 8.40 - 8.50</p> <p>2. ОО «Речевое развитие» 9.00 - 9.10</p>	<p>1. ОО «Физическое развитие» 8.40 - 8.50</p> <p>2. ОО «Познавательное развитие» (ФЭМП) 9.00 - 9.10</p>	<p>1. ОО «Художественно-эстетическое развитие» (музыка) 8.40 - 8.50</p> <p>2 Лепка/Рисование 9.00 - 9.10</p>	<p>1. ОО «Речевое развитие» 9.00 - 9.10</p> <p>2. ОО «Физическое развитие» (на прогулке) 11.00 -11.10</p>	<p>1. ОО «Физическое развитие» 8.40 - 8.50</p> <p>2. Аппликация/ Конструирование 9.00 - 9.10</p>	<b>10</b>
Младшая группа ТНР (07)	<p>1. Ознакомление с окружающим) 9.00 - 9.15</p> <p>2. ОО «Физическое развитие» (на прогулке) 11.00 - 11.15</p>	<p>1. ОО Речевое развитие Логопедическое 9.00 - 9.15</p> <p>2. ОО «Физическое развитие» 9.25 - 9.40</p>	<p>1. ОО «Художественно-эстетическое развитие» (музыка) 9.00 - 9.15</p> <p>2. ОО «Познавательное развитие» (ФЭМП) 9.25 - 9.40</p>	<p>1. Рисование/Лепка 9.00 - 9.15</p> <p>2. ОО «Физическое развитие» 9.25 - 9.40</p>	<p>1. . Конструирование// Аппликация 9.00 - 9.15</p> <p>2. ОО «Художественно-эстетическое развитие» (музыка) 9.25 - 9.40</p>	<b>10</b>

Средняя группа ТНР (06)	1. Ознакомление с окружающим) 9.00 - 9.20  2.ОО «Физическое развитие» (на прогулке) 11.20 - 11.40	1.ОО «Физическое развитие» 9.00 - 9.20  2.ОО Речевое развитие Логопедическое 9.30 - 9.50	1.ОО «Познавательное развитие» (ФЭМП) 9.00 - 9.20  2.ОО «Художественно-эстетическое развитие» (музыка) 9.30 - 9.50	1.ОО «Физическое развитие» 9.00 - 9.20  2.Рисование/Лепка 9.30 - 9.50	1.ОО «Художественно-эстетическое развитие» (музыка) 9.00 - 9.20  2.Конструирование// Аппликация 9.30 - 9.50	10
Старшая группа ТНР (04)	1. Ознакомление с окружающим 9.00 - 9.25  2.ОО «Художественно-эстетическое развитие» (музыка) 9.35 - 10.00	1.ОО «Речевое развитие» Логопедическое 9.00 - 9.25  2.ОО «Познавательное развитие» (ФЭМП) 9.35-10.00  3.ОО «Художественно-эстетическое развитие» (музыка) 15.25 - 15.50	1.Речевое развитие (обучение грамоте) 9.00-9.25  2. Рисование/Лепка 9.35 -10.00  3.ОО «Физическое развитие» 15.25 - 15.50	1.ОО «Речевое развитие» Логопедическое 9.00-9.25  2.ОО «Физическое развитие» (на прогулке) 11.20 – 11.45  3. Конструирование / Аппликация) 15.25-15.50	1.ОО «Речевое развитие» 9.00 - 9.25  2.ОО «Физическое развитие» 9.35 - 10.00	13
Подготовительная группа ТНР (05)	1.ОО «Художественно-эстетическое развитие» (музыка) 9.00 - 9.30  2 Ознакомление с окружающим 9.40 - 10.10	1.ОО «Познавательное развитие» (ФЭМП) 9.00 - 9.30  2.ОО «Физическое развитие» (на прогулке) 11.20 - 11.50  3. Конструирование/ аппликация 15.25 – 15.55	1.ОО «Речевое развитие» Логопедическое 9.00-9.30  2.ОО «Речевое развитие» (обучение грамоте) 9.40-10.10  3.ОО «Художественно-эстетическое развитие» (музыка) 15.25 - 15.55	1.ОО «Познавательное развитие» (ФЭМП) 9.00-9.30  2.ОО «Речевое развитие» 9.40 - 10.10  3.ОО «Физическое развитие» 15.25 – 15.55	1.Рисование/Лепка) 9.00-09.30  2.ОО «Речевое развитие» Логопедическое 9.40- 10.10  3.ОО «Физическое развитие» 15.25 - 15.55	14

### 3.7.2 Особенности традиционных событий, праздников, мероприятий ДОУ

Правильно организованные праздники в детском саду – это эффективный инструмент развития и воспитания детей. Главное, чтобы праздник проводился для детей, чтобы он стал захватывающим, запоминающимся событием в жизни каждого ребенка.

Традиционно в детском саду проводятся различные праздники и мероприятия. В Программе дается перечень обязательных общегосударственных праздников, потому что наши общегосударственные, общероссийские праздники, создают единое культурное пространство России.

#### Перечень обязательных праздников

Младшая группа (от 3 до 4 лет)	Средняя группа (от 4 до 5 лет)	Старшая группа (от 5 до 6 лет)	Подготовительная группа (от 6 до 7 лет)
-----------------------------------	-----------------------------------	-----------------------------------	--

Новый год	Новый год	Новый год	Новый год
День защитников Отечества (23 февраля)	День защитников Отечества (23 февраля)	День защитников Отечества (23 февраля)	День защитников Отечества (23 февраля)
Международный женский день (8 марта)	Международный женский день (8 марта)	Международный женский день (8 марта)	Международный женский день (8 марта)
День Победы(9 мая)	День Победы(9 мая)	День Победы(9 мая)	День Победы(9 мая)
-	-	День Космонавтики (12 апреля)	День космонавтики (12 апреля)

Развитие культурно-досуговой деятельности дошкольников по интересам позволяет обеспечить каждому ребенку отдых (пассивный и активный), эмоциональное благополучие, способствует формированию умения занимать себя.

#### Вторая младшая группа (от 3 до 4 лет)

**Отдых.** Развивать культурно-досуговую деятельность детей по интересам. Обеспечивать каждому ребенку отдых (пассивный и активный), эмоциональное благополучие. Формировать умение занимать себя игрой.

**Развлечения.** Показывать театрализованные представления. Организовывать прослушивание звукозаписей; просмотр мультфильмов.

Проводить развлечения различной тематики (для закрепления и обобщения пройденного материала). Вызывать интерес к новым темам, стремиться к тому, чтобы дети получали удовольствие от увиденного и услышанного во время развлечения.

**Праздники.** Приобщать детей к праздничной культуре. Отмечать государственные праздники (Новый год, «Мамин день»). Содействовать созданию обстановки общей радости, хорошего настроения.

**Самостоятельная деятельность.** Побуждать детей заниматься изобразительной деятельностью, рассматривать иллюстрации в книгах, играть в разнообразные игры; разыгрывать с помощью воспитателя знакомые сказки, обыгрывать народные песенки, потешки.

Поддерживать желание детей петь, танцевать, играть с музыкальными игрушками. Создавать соответствующую среду для успешного осуществления самостоятельной деятельности детей.

#### Средняя группа (от 4 до 5 лет)

**Отдых.** Поощрять желание детей в свободное время заниматься интересной самостоятельной деятельностью, любоваться красотой природных явлений: слушать пение птиц, шум дождя, музыку, мастерить, рисовать, музицировать и т. д.

**Развлечения.** Создавать условия для самостоятельной деятельности детей, отдыха и получения новых впечатлений. Развивать интерес к познавательным развлечениям, знакомящим с традициями и обычаями народа, истоками культуры.

Вовлекать детей в процесс подготовки разных видов развлечений; формировать желание участвовать в кукольном спектакле, музыкальных и литературных концертах; спортивных



играх и т. д.

Осуществлять патриотическое и нравственное воспитание. Приобщать к художественной культуре. Развивать умение и желание заниматься интересным творческим делом (рисовать, лепить и т. д.).

**Праздники.** Приобщать детей к праздничной культуре русского народа. Развивать желание принимать участие в праздниках.

Формировать чувство сопричастности к событиям, которые происходят в детском саду, стране. Воспитывать любовь к Родине. Организовывать утренники, посвященные Новому году, 8 Марта, Дню защитника Отечества, праздникам народного календаря.

**Самостоятельная деятельность.** Содействовать развитию индивидуализации. Формировать творческие наклонности каждого ребенка.

Побуждать детей к самостоятельной организации выбранного вида деятельности. Развивать желание посещать студии эстетического воспитания и развития (в детском саду или в центрах творчества).

#### Старшая группа (от 5 до 6 лет)

**Отдых.** Развивать желание в свободное время заниматься интересной и содержательной деятельностью. Формировать основы досуговой культуры (игры, чтение книг, рисование, лепка, конструирование, прогулки, походы и т. д.).

**Развлечения.** Создавать условия для проявления культурно-познавательных потребностей, интересов, запросов и предпочтений, а также использования полученных знаний и умений для проведения досуга.

Способствовать появлению спортивных увлечений, стремления заниматься спортом.

**Праздники.** Формировать у детей представления о будничных и праздничных днях. Вызывать эмоционально положительное отношение к праздникам, желание активно участвовать в их подготовке (украшение групповой комнаты, музыкального зала, участка детского сада и т. д.).

Воспитывать внимание к окружающим людям, стремление поздравить их с памятными событиями, преподнести подарки, сделанные своими руками.

**Самостоятельная деятельность.** Создавать условия для развития индивидуальных способностей и интересов детей (наблюдения, экспериментирование, собирание коллекций ит. д.). Формировать умение и потребность организовывать свою деятельность, соблюдать порядок и чистоту. Развивать умение взаимодействовать со сверстниками, воспитателями и родителями.

**Творчество.** Развивать художественные наклонности в пении, рисовании, музицировании. Поддерживать увлечения детей разнообразной художественной и познавательной деятельностью, создавать условия для посещения кружков и студий.

#### Подготовительная к школе группа (от 6 до 7 лет)

**Отдых.** Приобщать детей к интересной и полезной деятельности (игры, спорт, рисование, лепка, моделирование, слушание музыки, просмотр мультфильмов, рассматривание книжных иллюстраций и т. д.).

**Развлечения.** Формировать стремление активно участвовать в развлечениях, общаться, быть доброжелательными и отзывчивыми; осмысленно использовать приобретенные знания и умения в самостоятельной деятельности.

Развивать творческие способности, любознательность, память, воображение, умение правильно вести себя в различных ситуациях.

Расширять представления об искусстве, традициях и обычаях народов России,

закреплять умение использовать полученные навыки и знания в жизни.

**Праздники.** Расширять представления детей о международных и государственных праздниках. Развивать чувство сопричастности к народным торжествам.

Привлекать детей к активному, разнообразному участию в подготовке к празднику и его проведении. Воспитывать чувство удовлетворения от участия в коллективной предпраздничной деятельности. Формировать основы праздничной культуры.

**Самостоятельная деятельность.** Предоставлять детям возможности для проведения опытов с различными материалами (водой, песком, глиной и т. п.); для наблюдений за растениями, животными, окружающей природой.

Развивать умение играть в настольно-печатные и дидактические игры. Поддерживать желание дошкольников показывать свои коллекции (открытки, фантики и т. п.), рассказывать об их содержании.

Формировать умение планировать и организовывать свою самостоятельную деятельность, взаимодействовать со сверстниками и взрослыми.

**Творчество.** Совершенствовать самостоятельную музыкально-художественную и познавательную деятельность.

Формировать потребность творчески проводить свободное время в социально значимых целях, занимаясь различной деятельностью: музыкальной, изобразительной, театральной и др. Содействовать посещению художественно-эстетических студий по интересам ребенка.

### **3.8. Организация развивающей предметно - пространственной среды**

В учреждении создана необходимая среда для осуществления образовательного и оздоровительного процесса. Она соответствует:

- санитарно-эпидемиологическим правилам и нормативам;
- правилам пожарной безопасности;

Средства обучения и воспитания подобраны в соответствии с возрастом и индивидуальными особенностями развития детей. Здание МБДОУ построено по типовому проекту. Расположено в районе пятиэтажной городской застройки. Здание двухэтажное, кирпичное. Здание обеспечивается центральным отоплением, водопроводом, электричеством.

На территории МБДОУ расположено само здание, групповые участки, физкультурная площадка, хозяйственный двор с постройками. Каждая возрастная группа имеет для прогулок свой групповой участок, оснащенный игровым и спортивным оборудованием, верандой с навесом.

Дальнейшее оснащение участков игровым и спортивным оборудованием – одна из основных задач дошкольного учреждения.

В МБДОУ имеется музыкальный зал, физкультурный зал, медицинский кабинет. Имеется методический кабинет, в котором собраны дидактические игры и пособия, материалы для консультаций, библиотека учебно-методической и периодической литературы.

Состояние материальной базы соответствует задачам МБДОУ: каждая группа имеет групповое помещение, спальню, моечную для мытья посуды, санузел, душевую, раздевалку, запасной выход. Группы оснащены функциональной мебелью, игровым и учебным оборудованием, соответствующим возрасту детей, мягким инвентарем в достаточном количестве. Пищеблок и прачечная оснащены стандартным набором технологического оборудования.

Обеспеченность демонстрационными материалами, наглядными пособиями в

соответствии с содержанием реализуемых программ более 80 %.

Для организации и проведения учебно-воспитательной работы с детьми ДОО оснащено техническими средствами обучения: 4 компьютера, 1 ноутбук, 1 мультимедийный проектор, 1 экран, магнитофоны, музыкальная колонка, 1 телевизор, видеотека и т.д. В наличии все виды игрового и спортивного оборудования. Обеспечена его доступность, зонирование групповых комнат в соответствии с содержанием игровой деятельности в каждой возрастной группе.

Имеется полный набор учебно-методической литературы по реализуемым основным общеобразовательным программам и дополнительная литература по приоритетным направлениям работы с воспитанниками.

Развивающая предметно-пространственная среда обеспечивает максимальную реализацию образовательного потенциала пространства детского сада, группы и участка, материалов, оборудования и инвентаря для развития детей дошкольного возраста в соответствии с особенностями каждого возрастного этапа, охраны и укрепления их здоровья, возможность общения и совместной деятельности детей (в том числе детей разного возраста) и взрослых, двигательной активности детей.

Развивающая предметно-пространственная среда обеспечивает:

- реализацию различных образовательных программ;
- учет национально-культурных, климатических условий, в которых осуществляется образовательная деятельность;
- учет возрастных особенностей детей.

### ***Основные требования к организации среды.***

Развивающая предметно-пространственная среда дошкольной организации должна быть:

- содержательно-насыщенной, развивающей;
- трансформируемой;
- полифункциональной;
- вариативной;
- доступной;
- безопасной;
- здоровьесберегающей;
- эстетически-привлекательной.

Оборудование помещений дошкольного учреждения обеспечивает максимальный для данного возраста развивающий эффект.

Развивающая предметно-пространственная среда должна быть насыщенной, пригодной для совместной деятельности взрослого и ребенка и самостоятельной деятельности детей, отвечающей потребностям детского возраста.

В младших группах в основе замысла детской игры лежит предмет, поэтому взрослый каждый раз должен обновлять игровую среду (постройки, игрушки, материалы и др.), чтобы пробудить у детей любопытство, познавательный интерес, желание ставить и решать игровую задачу.

В групповой комнате необходимо создавать условия для самостоятельной двигательной активности детей: предусмотреть площадь, свободную от мебели и игрушек, обеспечить детей игрушками, побуждающими к двигательной игровой деятельности, менять игрушки, стимулирующие двигательную активность, несколько раз в день.

В старших группах замысел основывается на теме игры, поэтому разнообразная

полифункциональная предметная среда пробуждает активное воображение детей, и они всякий раз по-новому перестраивают имеющееся игровое пространство, используя гибкие модули, ширмы, занавеси, кубы, стулья.

Трансформируемость предметно-игровой среды позволяет ребенку взглянуть на игровое пространство с иной точки зрения, проявить активность в обустройстве места игры и предвидеть ее результаты.

Развивающая предметно-пространственная среда обеспечивает доступ к объектам природного характера; побуждает к наблюдениям на участке детского сада (постоянным и эпизодическим) за ростом растений, участию в элементарном труде, проведению опытов и экспериментов с природным материалом.

Развивающая предметно-пространственная среда должна организовываться как культурное пространство, которое оказывает воспитывающее влияние на детей (изделия народного искусства, репродукции, портреты великих людей, предметы старинного быта и пр.).

Развивающая предметно-пространственная среда выступает, как динамичное пространство, подвижное и легко изменяемое. При проектировании предметной среды следует помнить, что «застывшая» (статичная) предметная среда не сможет выполнять своей развивающей функции в силу того, что перестает пробуждать фантазию ребенка.

В целом принцип динамичности – статичности касается степени подвижности игровых пространств, вариантности предметных условий и характера детской деятельности. Вместе с тем, определенная устойчивость и постоянство среды – это необходимое условие ее стабильности, привычности, особенно если это касается мест общего пользования (библиотека, шкафчик с игрушками, ящик с полифункциональным материалом и т. п.).

Для реализации требований ФГОС ДО, Программы размещение оборудования в группах предполагает гибкое зонирование и возможность трансформации среды с учетом стоящих воспитательных и образовательных задач, а также игровых замыслов детей. Все оборудование можно условно сгруппировать по трем пространствам: пространству активной деятельности, пространству спокойной деятельности и пространству познания и творчества.

Оборудование в группе может быть размещено и по центрам детской активности. Такое разделение пространства способствует большей упорядоченности самостоятельных игр и занятий и позволяет детям заниматься конкретной деятельностью, используя конкретные материалы, без дополнительных пояснений и вмешательства со стороны взрослого, помогает детям лучше понимать, где и как работать с материалами.

При такой организации следует продумывать соседство центров с учетом пересечения детских активностей и их интеграции (объединения). Игра и конструирование, например, часто объединены в деятельности детей - постройка сразу обыгрывается или, наоборот, сюжет игры требует конструктивного творчества.

Познание часто соседствует у детей с экспериментированием, а ознакомление с литературой - с театрализованным и художественным творчеством. Количество и организация Центров варьируется в зависимости от возраста детей, размера и конфигурации помещения, возможностей ДОУ.

Помещения возрастных групп ДОУ индивидуальны по оформлению, размещению оборудования Уголки (центры) оборудованы в каждой группе Пространство групп организовано в виде хорошо разграниченных зон («центры»), оснащенных большим количеством развивающего материала. В игровых помещениях каждой группы имеется игровые центры по основным направлениям воспитания и образования:

- *«Центр познания и коммуникаций»* содержит необходимые материалы, стимулирующие развитие широких социальных интересов и познавательной активности детей в окружающем мире, расширение кругозора детей. Подобраны карты мира, страны, города.

- *«Центр логики и математики»* имеется многообразный наглядный, раздаточный, счётный материал и большое количество игр по развитию логико - математического мышления. Это игры на плоскостное моделирование, вкладыши – формы, наборы мозаик разной формы, геометрическое лото; настольные игры, палочки Кюизнера, блоки Дьенеша, кубики Никитина и т.д.

- *«Центр безопасности»* - материалы, связанные с тематикой ОБЖ и ПДД (иллюстрации, игры), иллюстрации с изображением красочно оформленных ближайших улиц и зданий, макет проезжей части, макет светофора, дорожных знаков

«Мир в картинках».

- *«Центр театра и музыки»:* разные виды театра: настольный, на ширме, на фланелеграфе, пальчиковый, носочный. Домик (избушка) для показа фольклорных произведений. Атрибуты для ярмарки, аксессуары сказочных персонажей, музыкальные инструменты, музыкально-дидактические игры,

- *«Центр краеведения и патриотизма»* имеется геральдика России и Самары, наглядные и методические материалы по тематике, энциклопедии, справочные материалы для дошкольников, дидактические игры по патриотическому воспитанию, соответствующие возрасту, а также представлены фигуры кукол в национальных костюмах.

- *«Центр экспериментирования»* представлен мини – лабораторией «Мы познаем мир», содержащая материал, оборудование для игр с водой и песком, экспериментирования, емкости разной вместимости; календарь природы, комнатные растения, песочные часы, лейки, опрыскиватель, лупы, микроскоп. Здесь же представлены книги о временах года, иллюстрации и календарь погоды. Для знакомства дошкольников с растительным миром в группе ежегодно оформляется «Огород на подоконнике». Имеются карты по климатическим зонам, животному и растительному миру, алгоритмы выполнения трудовых действий, правила безопасности при проведении опытов.

- *«Центр двигательной активности»* оснащен физкультурным инвентарем: мячами разного размера, обручами, скакалками, флажками на палочках, гантелями, кольцебросом, кеглями, гимнастическими палками, что позволяет детям упражняться в различных движениях, развивать физические качества, удовлетворять потребность в физической активности.

- *«Центр конструирования»* имеет разные виды конструктора, игрушки для обыгрывания построек, схемы-образцы построек и алгоритм их выполнения, тематические строительные наборы. Здесь дети закрепляют навыки коллективной работы, учатся распределять обязанности, планировать процесс изготовления постройки.

- *«Книжный уголок»:* подобрана литература по программе различных жанров, имеются журналы, иллюстрации, познавательные атласы, наборы открыток различной тематики, портреты писателей.

- *«Центр творчества»* с многообразием изобразительных материалов: карандаши, бумага, восковые мелки, гуашь, пастель, формочки для лепнины, трафареты, шаблоны. Предусмотрено наличие образцов различных техник изобразительной деятельности, алгоритмов последовательности выполнения работ, образцы альбомов по жанровой живописи и декоративно-прикладному искусству, объекты культурного наследия Ульяновкой

области, России, архитектурные сооружения.

- «*Центр игры*» содержит оборудование для организации сюжетно-ролевых игр: детская игровая мебель, предметы-заместители, тематические комплекты игрушек.

В группах имеется инвентарь для дежурства, бытового труда.

Мебель в группе расставлена с учетом возможности проведения утреннего и вечернего круга, имеется в каждой группе «Уголок уединения» для снятия психо-эмоционального напряжения воспитанников, отдыха.

В раздевалках размещаются и обновляются выставки работ детского творчества, результаты проектной деятельности. Для родителей (законных представителей) воспитанников имеется информационный стенд для размещения памяток, рекомендаций, консультация по вопросам воспитания и образования детей, ежедневное меню.

### ***Основные принципы организации центров активности педагогами ДОУ:***

1) При их планировании центров нужно предусмотреть места для проходов, которые не будут проходить через пространство центра. Выделять центры активностей можно при помощи низких стеллажей, столов или с помощью ковровых покрытий, мольбертов и пр.

2) Места для отдыха, оснащенные мягкой мебелью. Это место, где ребенок сможет побыть один или чтобы в нем помещалось не больше двух человек. Дети должны хорошо понимать назначение места для отдыха. Дети могут здесь просто отдохнуть, а могут поиграть (в том случае, если игры не становятся слишком активными и шумными).

3) Уголки уединения, которые помогут ребенку избежать стресса. У ребенка должна быть возможность побыть одному, если он в этом нуждается. Уголок уединения может стать и местом для игры одного или двух детей. В нем может находиться стол с одним или двумя стульями. Важно научить детей понимать, что в уголках уединения не может быть много людей, а также уважать потребность в уединении, возникающую у других.

4) Использования различных средств, напоминающих детям о максимальном количестве играющих в данном центре. Например, прикрепить рядом с входом вырезанные фигурки, количество которых соответствует количеству играющих там в данный момент, напоминайте детям о необходимости проверять количество фигурок, прежде чем войти.

5) Оптимальное использование пространства. Использовать не только игровую комнату, но все возможное пространство – спальню, рекреации, дополнительные помещения детского сада, территорию детского сада.

6) Центры активности и материалы следует помечать ярлыками (рисунками, пиктограммами) и снабжать четкими надписями крупными печатными буквами. Материалы, предназначенные для активной детской деятельности, размещены в открытые пластмассовые контейнеры (коробки, корзины, банки и т. д.). При этом контейнеры, легкие и вместительные располагаются на полках таким образом, чтобы ими было легко и удобно пользоваться. Все имеют необходимые надписи и символы (слова + пиктограммы-картинки/фотографии).

### ***Особенности организации предметно-пространственной среды для обеспечения эмоционального благополучия ребенка.***

Для обеспечения эмоционального благополучия детей обстановка в детском саду должна быть располагающей, почти домашней, в таком случае дети быстро осваиваются в ней, свободно выражают свои эмоции. Все помещения детского сада, предназначенные для детей, должны быть оборудованы таким образом, чтобы ребенок чувствовал себя комфортно и свободно.

Комфортная среда – это среда, в которой ребенку уютно и уверенно, где он может себя занять интересным, любимым делом. Комфортность среды дополняется ее художественно-эстетическим оформлением, которое положительно влияет на ребенка, вызывает эмоции, яркие и неповторимые ощущения. Пребывание в такой эмоциогенной среде способствует снятию напряжения, зажатости, излишней тревоги, открывает перед ребенком возможности выбора рода занятий, материалов, пространства.

#### ***Особенности организации предметно-пространственной среды для развития самостоятельности.***

Среда должна быть вариативной, состоять из различных площадок (мастерских, исследовательских площадок, художественных студий, библиотек, игровых, лабораторий и пр.), которые дети могут выбирать по собственному желанию. Предметно-пространственная среда должна меняться в соответствии с интересами и проектами детей не реже, чем один раз в несколько недель. В течение дня необходимо выделять время, чтобы дети могли выбрать пространство активности (площадку) по собственному желанию.

#### ***Особенности организации предметно-пространственной среды для развития игровой деятельности.***

Игровая среда должна стимулировать детскую активность и постоянно обновляться в соответствии с текущими интересами и инициативой детей. Игровое оборудование должно быть разнообразным и легко трансформируемым. Дети должны иметь возможность участвовать в создании и обновлении игровой среды. Возможность внести свой вклад в ее усовершенствование должны иметь и родители.

#### ***Особенности организации предметно-пространственной среды для развития познавательной деятельности.***

Среда должна быть насыщенной, предоставлять ребенку возможность для активного исследования и решения задач, содержать современные материалы (конструкторы, материалы для формирования сенсорики, наборы для экспериментирования и пр.).

#### ***Особенности организации предметно-пространственной среды для развития проектной деятельности.***

Стимулируя детей к исследованию и творчеству, следует предлагать им большое количество увлекательных материалов и оборудования.

Природа и ближайшее окружение – важные элементы среды исследования, содержащие множество явлений и объектов, которые можно использовать в совместной исследовательской деятельности воспитателей и детей, каждому ребенку отдых (пассивный и активный), эмоциональное благополучие. Формировать умение занимать себя игрой.

#### ***Особенности организации предметно-пространственной среды для обеспечения эмоционального благополучия ребенка.***

Для обеспечения эмоционального благополучия детей обстановка в детском саду должна быть располагающей, почти домашней, в таком случае дети быстро осваиваются в ней, свободно выражают свои эмоции. Все помещения детского сада, предназначенные для детей, должны быть оборудованы таким образом, чтобы ребенок чувствовал себя комфортно и свободно.

Комфортная среда – это среда, в которой ребенку уютно и уверенно, где он может себя занять интересным, любимым делом. Комфортность среды дополняется ее художественно-эстетическим оформлением, которое положительно влияет на ребенка, вызывает эмоции, яркие и неповторимые ощущения. Пребывание в такой эмоциогенной среде способствует снятию напряжения, зажатости, излишней тревоги, открывает перед ребенком возможности выбора рода занятий, материалов, пространства.

#### ***Особенности организации предметно-пространственной среды для развития самостоятельности.***

Среда должна быть вариативной, состоять из различных площадок (мастерских, исследовательских площадок, художественных студий, библиотек, игровых, лабораторий и пр.), которые дети могут выбирать по собственному желанию. Предметно-пространственная среда должна меняться в соответствии с интересами и проектами детей не реже, чем один раз в несколько недель. В течение дня необходимо выделять время, чтобы дети могли выбрать пространство активности (площадку) по собственному желанию.

#### ***Особенности организации предметно-пространственной среды для самовыражения средствами искусства.***

Образовательная среда должна обеспечивать наличие необходимых материалов, возможность заниматься разными видами деятельности: живописью, рисунком, игрой на музыкальных инструментах, пением, конструированием, актерским мастерством, танцем, различными видами ремесел, поделками по дереву, из глины и пр.

#### ***Особенности организации предметно-пространственной среды для физического развития.***

Среда должна стимулировать физическую активность детей, присущее им желание двигаться, познавать, побуждать к подвижным играм. В ходе подвижных игр, в том числе спонтанных, дети должны иметь возможность использовать игровое и спортивное оборудование. Игровая площадка должна предоставлять условия для развития крупной моторики. Игровое пространство (как на площадке, так и в помещениях) должно быть трансформируемым (меняться в зависимости от игры и предоставлять достаточно места для двигательной активности).

### **3.9. Федеральный календарный план воспитательной работы.**

План является единым для ДОУ. ДОО вправе наряду с Планом проводить иные мероприятия согласно Программе воспитания, по ключевым направлениям воспитания и дополнительного образования детей.

Все мероприятия должны проводиться с учетом особенностей Программы, а также возрастных, физиологических и психоэмоциональных особенностей обучающихся.

#### **Перечень основных государственных и народных праздников, памятных дат в календарном плане воспитательной работы в ДОО.**

##### **Январь:**

27 января: День снятия блокады Ленинграда;

День освобождения Красной армией крупнейшего "лагеря смерти" Аушвиц-Биркенау (Освенцима);



День памяти жертв Холокоста (рекомендуется включать в план воспитательной работы с дошкольниками регионально и/или ситуативно).

### **Февраль:**

2 февраля: День разгрома советскими войсками немецко-фашистских войск в Сталинградской битве (рекомендуется включать в план воспитательной работы с дошкольниками регионально и/или ситуативно);

8 февраля: День российской науки;

15 февраля: День памяти о россиянах, исполнявших служебный долг за пределами Отечества;

21 февраля: Международный день родного языка;

23 февраля: День защитника Отечества.

### **Март:**

8 марта: Международный женский день;

18 марта: День воссоединения Крыма с Россией (рекомендуется включать в план воспитательной работы с дошкольниками регионально и/или ситуативно);

27 марта: Всемирный день театра.

### **Апрель:**

12 апреля: День космонавтики;

### **Май:**

1 мая: Праздник Весны и Труда;

9 мая: День Победы;

19 мая: День детских общественных организаций России;

24 мая: День славянской письменности и культуры.

### **Июнь:**

1 июня: День защиты детей;

6 июня: День русского языка;

12 июня: День России;

22 июня: День памяти и скорби.

### **Июль:**

8 июля: День семьи, любви и верности.

### **Август:**

12 августа: День физкультурника;

22 августа: День Государственного флага Российской Федерации;

27 августа: День российского кино.

### **Сентябрь:**

1 сентября: День знаний;

3 сентября: День окончания Второй мировой войны, День солидарности в борьбе с терроризмом;

8 сентября: Международный день распространения грамотности;

27 сентября: День воспитателя и всех дошкольных работников.

### **Октябрь:**

1 октября: Международный день пожилых людей; Международный день музыки;

4 октября: День защиты животных;

5 октября: День учителя;

Третье воскресенье октября: День отца в России.

### **Ноябрь:**

4 ноября: День народного единства;

8 ноября: День памяти погибших при исполнении служебных обязанностей сотрудников органов внутренних дел России;

Последнее воскресенье ноября: День матери в России;

30 ноября: День Государственного герба Российской Федерации.

#### Декабрь:

3 декабря: День неизвестного солдата; Международный день инвалидов (рекомендуется включать в план воспитательной работы с дошкольниками регионально и/или ситуативно);

5 декабря: День добровольца (волонтера) в России;

8 декабря: Международный день художника;

9 декабря: День Героев Отечества;

12 декабря: День Конституции Российской Федерации;

31 декабря: Новый год.

### Календарный план воспитательной работы по реализации Программы воспитания

В образовательную программу МБДОУ № 156 включена матрица воспитательных событий, составленная в соответствии с направлениями воспитания, определенными в рабочей программе воспитания. Матрица воспитательных событий служит основой для разработки календарного плана воспитательной работы, утверждаемого ежегодно. В календарный план воспитательной работы включены воспитательные события, указанные в Примерном перечне основных государственных и народных праздников, памятных дат (пункт 36.4 ФОП дошкольного образования).

#### Матрица воспитательных событий

Месяц	направления воспитания						
	Патриотическое	Духовно-нравственное	Трудовое	Познавательное	Социальное	Физическое и оздоровительное	Эстетическое
сентябрь	03.09. День окончания Второй мировой войны День солидарности в борьбе с терроризмом	05.09. Международный день благотворительности и	27.09. День воспитателя и всех дошкольных работников	01.09. День знаний		27.09. Международный день туризма	
			Фольклорный праздник «Капустные посиделки»	08.09. Международный день распространения грамотности			
октябрь		01.10. День пожилого человека	05.10. День учителя	04.10. День защиты животных	15.10. День отца		01.10. Международный день музыки
		16.10. Всемирн		25.10. Международ			28.10. Междуна

		ый день хлеба		ный день школьных библиотек			родный день анимации
Осенний праздник «Осенины»							
ноябрь	04.11. День народного единства		10.11. День сотрудников органов внутренних дел	21.11. Всемирный день телевидения	26.11. День матери		18.11. День рождение Деда мороза
	30.11. День государстве нного герба РФ						
декабрь	03.12. День неизвестног о солдата	03.12. Междунар одный день инвалидов		12.12. День Конституци и Российской Федерации	05.12. День волонтера в России	01.12. Всероссийск ий день хоккея	08.12. Междуна родный день художни ка
	09.12. День героев Отечества			28.12. Междунаро дный день кино			
Новогодний утренник							
январь	27.01. День полного освобожден ия Ленинграда от фашистской блокады			28.01. День Lego	01.01. Всемирны й день «спасибо»	Неделя зимних игр и забав	
февраль	21.02. Междунаро дный день родного языка			08.02. День Российской науки			
	23.02. День защитника Отечества						
март	18.03. День воссоединен ия Крыма с Россией		21.03. Междунаро дный день кукольника	01.03. Всемирный день кошек	08.03. Междунаро дный женский день		27.03. Между народн ый день театра
	Утренник, посвященный 8 Марта						
апрель	12.04. Всемирный день авиации и космонавти ки	22.04. Всемирны й день Земли	02.04. Междунаро дный день детской книги	01.04. Международн ый день птиц	25.04. День дочери	07.04. Всемирный день здоровья	08.04. День российск ой анимац ии
				19.04. День подснежника			
май	09.05. День	24.05. День	01.05. Праздник	07.05. День радио	15.05. День		18.05 Между

	Победы	славянской письменности и культуры	Весны и Труда		семьи		народный день музеев
					19.05. День детских общественных организаций России		
ИЮНЬ	12.06. День России	01.06. День защиты детей	05.06. День эколога	05.06. Всемирный день окружающей среды		03.06. Всемирный день велосипеда	06.06. Пушкинский день России
	22.06. День памяти и скорби						
ИЮЛЬ		08.07. День любви, семьи и верности			30 июля Международный день дружбы		
АВГУСТ	22.08. День Государственного флага		14.08. День строителя	05.08. Международный день светофора		12.08. День физкультурника	27.08. День российского кино

Матрица воспитательных событий служит основой для разработки календарного плана воспитательной работы, утверждаемого ежегодно. В календарный план воспитательной работы в обязательном порядке включаются воспитательные события, указанные в Примерном перечне основных государственных и народных праздников, памятных дат (пункт 36.4 ФООП дошкольного образования). Это будет инвариантной частью календарного плана воспитательной работы. В дополнение к ним включаем в план и иные события из матрицы, которые будут отражать специфику детского сада. Они станут вариативной частью календарного плана. Вариативная часть каждый год будет изменяться, обновляться, в нее будут входить иные воспитательные события (по сравнению с текущим годом).

В календарном плане определяется, в какой форме будут организованы воспитательные события: рассказ, беседа, чтение художественной или познавательной литературы, конкурс или выставка детских рисунков (поделок), театрализованная деятельность, презентация, создание коллекций, издание детских книг, реализация проектов (детско-родительских; групповых с презентацией итогов проекта для всего детского сада, объединяющих группы одного возраста, объединяющих весь детский сад и всех участников образовательных отношений – детей, их родителей, педагогов и других сотрудников ДОО), акций, утренников и др. Красным цветом шрифта выделены обязательные мероприятия, отраженные в ФООП ДО (обязательная часть ОП), эта часть календарного плана воспитательной работы остается инвариантной и повторяется из года в год. Черным шрифтом обозначены воспитательные события, составляющие часть, формируемую участниками образовательных отношений. Они отражают приоритеты воспитательной работы детского сада в конкретном учебном году. Эти воспитательные события могут изменяться в каждом новом учебном году.

#### 4. КРАТКАЯ ПРЕЗЕНТАЦИЯ ОБРАЗОВАТЕЛЬНОЙ ПРОГРАММЫ

ОП ДО МБДОУ детский сад № 156 г. Ульяновска ориентирована на воспитанников от 2 месяцев до 7 лет, в том числе детей с ОВЗ, которые не имеют серьезных нарушений в развитии и которым не показано обучение по адаптированной образовательной программе дошкольного образования. Программа ориентирована на воспитание, развитие и обучение детей в возрасте от 2 до 7 лет с учетом их возрастных и индивидуальных особенностей по основным направлениям – физическому, социально - коммуникативному, познавательному, речевому и художественно-эстетическому развитию.

Образовательная программа дошкольного образования МБДОУ № 156 (далее - Программа) разработана в соответствии с требованиями Федерального образовательного стандарта дошкольного образования, утвержденного приказом Минобрнауки России от 17.10.2013 № 1155 (с изменениями от 21.01.2019 №31, от 08.11.2022 № 955 "О внесении изменений в некоторые приказы Министерства образования и науки Российской Федерации и Министерства просвещения Российской Федерации, касающиеся федеральных государственных образовательных стандартов общего образования и образования обучающихся с ограниченными возможностями здоровья и умственной отсталостью (интеллектуальными нарушениями)" (Зарегистрирован 06.02.2023 № 72264) <http://publication.pravo.gov.ru/Document/View/0001202302060059> (ссылка на документ) - Федеральной образовательной программой дошкольного образования (Приказ Министерства просвещения Российской Федерации от 25.11.2022 № 1028 "Об утверждении федеральной образовательной программы дошкольного образования" (Зарегистрирован 28.12.2022 № 71847) [http://publication.pravo.gov.ru/Document/View/0001202212280044?ysclid=lyr23drvin46181\\_9688](http://publication.pravo.gov.ru/Document/View/0001202212280044?ysclid=lyr23drvin46181_9688) (ссылка на документ)

Программа состоит из обязательной части и части, формируемой участниками образовательных отношений. Обе части являются взаимодополняющими и необходимыми с точки зрения реализации требований ФГОС ДО. В части, формируемой участниками образовательных отношений, представлены выбранные и/или разработанные самостоятельно участниками образовательных отношений ООП, направленные на развитие детей в одной или нескольких образовательных областях, видах деятельности и/или культурных практиках, методики, формы организации образовательной работы. Часть, формируемая участниками образовательных отношений, реализуется в соответствии с:

- парциальной образовательной программой «Основы безопасности детей дошкольного возраста» (авторы: Р.Б.Стеркина, О.Л.Князева, Н.Н.Авдеева: Учебное пособие по основам безопасности жизнедеятельности детей старшего дошкольного возраста. - СПб.: «ДЕТСТВО-ПРЕСС», 2009)

- парциальной образовательной программой ««Юный эколог» (автор: С.Н. Николаева: Программа экологического воспитания в детском саду, МОЗАИКА-СИНТЕЗ - Москва, 2010)

Выбор направлений для части, формируемой участниками образовательного процесса, был определён потребностями родителей (законных представителей) воспитанников и интересам детей, а также возможностями педагогического коллектива. Реализация ООП осуществляется ежедневно: в процессе организованной образовательной деятельности с детьми, в ходе режимных моментов, в процессе самостоятельной деятельности детей в различных видах детской деятельности, в процессе взаимодействия с семьями детей по реализации Программы. Как участники образовательных отношений родители могут включаться в реализацию Программы принимая участие в:

- проектной деятельности (в качестве партнеров и союзников);
- исследовательской деятельности (в качестве партнеров и союзников);
- в работе центров активности (в качестве ведущих); в совместных творческих выставках (как участники и организаторы);

- в совместной подготовке интересных встреч, мероприятий, праздников, экскурсий.

Повысить свою педагогическую компетентность родители могут, участвуя в практикумах, конференциях, круглых столах, педагогических советах, общих и групповых родительских собраниях.

Информацию о результатах образовательного процесса можно узнать информационных источников: стендов в группах и холлах ДОУ, официальном сайте из личных бесед с педагогами.

Участвуя в реализации ООП, родители:

- оказывают психологическую поддержку вашим детям;
- оказывают психоэмоциональную помощь себе (ощущение покоя и уверенности за своего ребенка);

- приобщают членов семьи к ценностям лично-ориентированного образования;

МБДОУ детский сад № 156 г. Ульяновска предлагает родителям (законным представителям) активно участвовать в образовательной работе и в отдельных занятиях. Родители (законные представители) могут принимать участие в планировании и подготовке проектов, праздников, экскурсий и т. д